

APTAUJA PAR LIETUVAS, IGAUNIJAS UN VIETĒJO (LATVIJAS) IEDZĪVOTĀJU CEĻOŠANAS PARADUMIEM LATVIJAS TERITORIJĀ

Latvijas, Lietuvas un Igaunijas iedzīvotāju
aptaujas rezultāti

2022. gada septembris-oktobris

Saturs

Pētījuma tehniskā informācija aptaujai Latvijā	4
Pētījuma tehniskā informācija aptaujai Lietuvā	5
Pētījuma tehniskā informācija aptaujai Igaunijā	6
Respondentu sociāli demogrāfiskais profils Latvijā.....	7
Respondentu sociāli demogrāfiskais profils Lietuvā.....	8
Respondentu sociāli demogrāfiskais profils Igaunijā.....	9
Statistikās kļūdas novērtēšanas tabula	10

Galvenie rezultāti

1. Atpūtas vai tūrisma ceļojumu biežums pa Latviju.....	11
2. Izmaiņas ceļošanas pa Latviju biežumā kopš COVID-19 pandēmijas sākuma.....	15
3. Ar ko ceļo kopā pa Latviju.....	19
4. Ieceļošanas veidi Latvijā	27
5. Ierastie pārvietošanās veidi pa Latviju	31
6. Atpūtas braucienu pa Latviju ilgums	36
7. Naktsmītnes izvēle, ceļojot ilgāk par vienu dienu	44
8. Ceļojuma maršruta sastādīšana	53
9. Ceļojuma maršruta sastādīšanas savlaicīgums	57
10. Vidējie tēriņi vienai atpūtas ceļojuma dienai.....	65
11. Iemesli ceļošanai pa Latviju	69
12. Galamērķa ietekmējošie faktori.....	90
13. Informācijas avotu izmantošana, plānojot atpūtas braucienu pa Latviju	99
14. Mērķi ceļošanai pa Latviju	107
15. Scenāriji ceļošanai pa Latviju.....	118
16. Apmeklētās vietas Latvijā	125
17. Plāni atpūtas ceļojumam pa Latviju tuvāko 12 mēnešu laikā.....	132
18. Iemesli, kādēļ tuvāko 12 mēnešu laikā neplāno doties ceļojumā pa Latviju	136
19. Latvijas oficiālā tūrisma portāla atpazīstamība.....	141
20. Latvijas oficiālā tūrisma portāla apmeklēšana pēdējā gada laikā	145
21. Latvijas oficiālā tūrisma portāla “Maršruta plānotājs” izmantošana.....	149

22. LIAA organizēto tūrisma aktivitāšu atpazīstamība.....	151
23. Piedalīšanās Latvijas Investīciju un attīstības aģentūras (LIAA) organizētajās tūrisma aktivitātēs	154
24. LIAA Tūrisma departamenta uzturēto sociālo tīklu vietņu apmeklēšana pēdējā gada laikā.....	157
Aptaujas anketa.....	159

Pētījuma tehniskā informācija aptaujai Latvijā

PĒTĪJUMA VEICĒJS	Pētījumu centrs SKDS
MĒRĶA GRUPA	Latvijas maksāspējīgie iedzīvotāji vecumā no 25 līdz 74 gadiem, kuru vidējie ienākumi uz vienu ģimenes locekli mēnesī ir vismaz 500 EUR
APTAUJAS METODE	Interneta aptauja (CAWI)
RESPONDENTI	Pētījumu centra SKDS WEB paneļa dalībnieki
IZLASES METODE	Kvotu izlase Dati tika pakļauti svēršanas procedūrai (svēršanas parametri – dzimums, vecums)
PLĀNOTAIS IZLASES APJOMS	2000 respondenti
SASNIEGTAIS IZLASES APJOMS	2005 respondenti
APTAUJAS LAIKS	28.09.2022.–29.10.2022.

SASNIEGTĀS IZLASES RAKSTUROJUMS LATVIJĀ

		Respondentu īpatsvars izlasē (%) pirms svēršanas		Respondentu īpatsvars izlasē (%) pēc svēršanas*		LR leM PMLP ledz. reģ. dati 2021. gadā apvienojumā ar maksāspējīgajiem iedz.		
Kolonnā %		DZIMUMS		DZIMUMS		DZIMUMS		
VECUMS		Vīrietis	Sieviete	Vīrietis	Sieviete	Vīrietis	Sieviete	
		25–34 gadi	19,8	19,9	26,3	18,6	26,3	18,6
		35–44 gadi	25,2	20,5	23,2	20,8	23,2	20,8
		45–54 gadi	27,3	25,0	24,3	25,6	24,3	25,6
		55–63 gadi	17,7	22,7	17,0	22,9	17,0	22,9
		64–74 gadi	10,0	11,9	9,1	12,1	9,1	12,1
	KOPĀ	100,0	100,0	100,0	100,0	100,0	100,0	

*Dati tika pakļauti svēršanas procedūrai (svēršanas parametri - dzimums, vecums). Šajā materiālā norādīti svērti procenti un nesvērts respondentu skaits

Pētījuma tehniskā informācija aptaujai Lietuvā

PĒTĪJUMA VEICĒJS	Pētījumu centrs SKDS
MĒRĶA GRUPA	Lietuvas maksātspējīgie iedzīvotāji vecumā no 25 līdz 74 gadiem, kuru vidējie ienākumi uz vienu ģimenes locekli mēnesī ir vismaz 600 EUR
APTAUJAS METODE	Interneta aptauja (CAWI)
RESPONDENTI	Pētījumu kompānijas Norstat WEB paneļa dalībnieki
IZLASES METODE	Kvotu izlase Dati tika pakļauti svēršanas procedūrai (svēršanas parametri – dzimums, vecums)
PLĀNOTAIS IZLASES APJOMS	2000 respondenti
SASNIEGTAIS IZLASES APJOMS	2011 respondenti
APTAUJAS LAIKS	30.09.2022.–10.10.2022.

SASNIEGTĀS IZLASES RAKSTUROJUMS LIETUVĀ

		Respondentu īpatsvars izlasē (%) pirms svēršanas		Respondentu īpatsvars izlasē (%) pēc svēršanas*		Lietuvas Statistikas departamenta dati 2021. gadā apvienojumā ar maksātspējīgajiem iedz.		
Kolonnā %		DZIMUMS		DZIMUMS		DZIMUMS		
VECUMS		Vīrietis	Sieviete	Vīrietis	Sieviete	Vīrietis	Sieviete	
		25–34 gadi	21,1	25,3	26,9	16,6	26,9	16,6
		35–44 gadi	23,6	19,7	22,2	20,7	22,2	20,7
		45–54 gadi	26,2	23,9	20,5	23,0	20,5	23,0
		55–63 gadi	21,2	21,4	19,6	30,7	19,6	30,7
		64–74 gadi	7,9	9,7	10,9	9,0	10,9	9,0
		KOPĀ	100,0	100,0	100,0	100,0	100,0	100,0

*Dati tika pakļauti svēršanas procedūrai (svēršanas parametri - dzimums, vecums). Šajā materiālā norādīti svērti procenti un nesvērts respondentu skaits

Pētījuma tehniskā informācija aptaujai Igaunijā

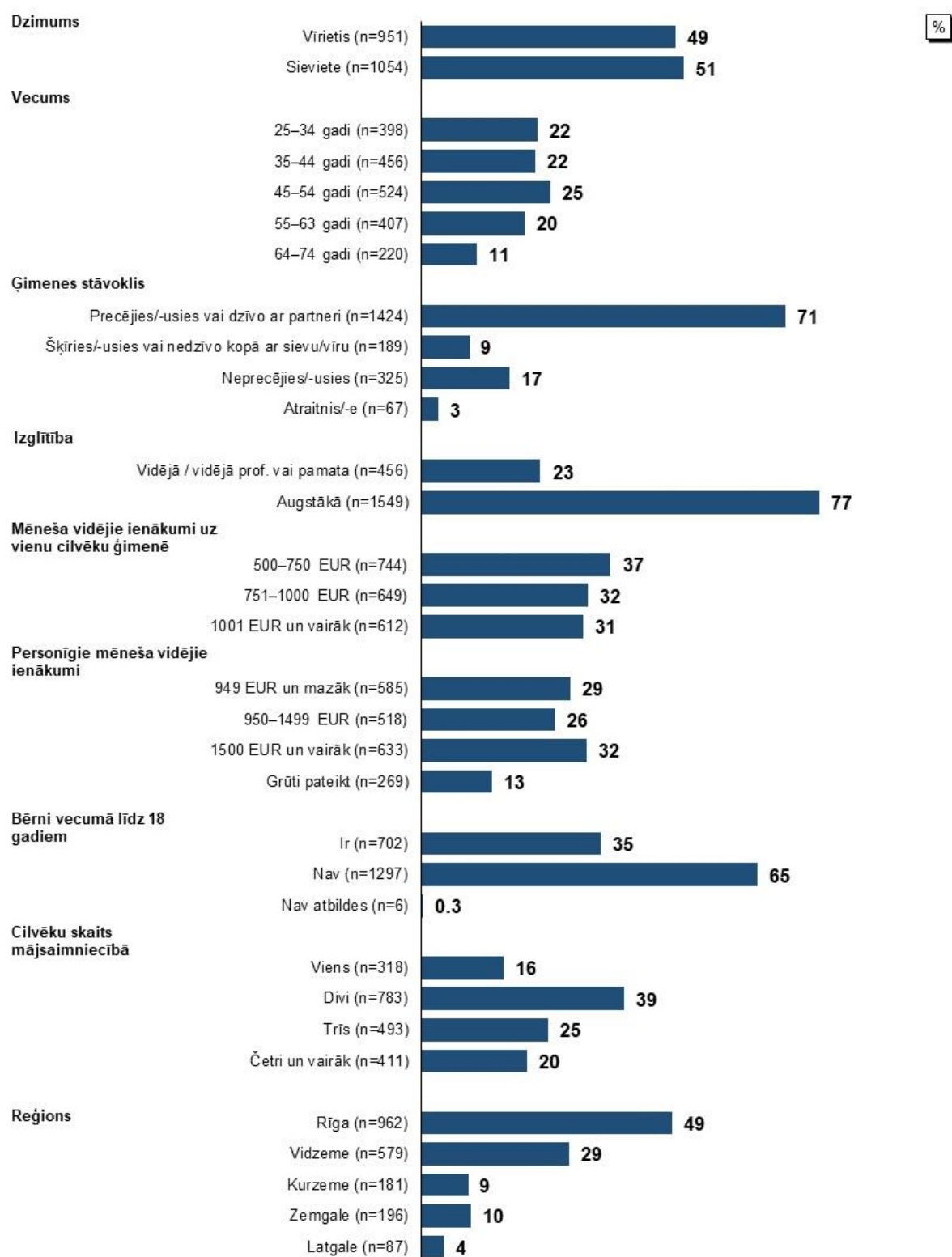
PĒTĪJUMA VEICĒJS	Pētījumu centrs SKDS
MĒRĶA GRUPA	Igaunijas maksāspējīgie iedzīvotāji vecumā no 25 līdz 74 gadiem, kuru vidējie ienākumi uz vienu ģimenes locekli mēnesī ir vismaz 800 EUR
APTAUJAS METODE	Interneta aptauja (CAWI)
RESPONDENTI	Pētījumu kompānijas Norstat WEB paneļa dalībnieki
IZLASES METODE	Kvotu izlase Dati tika pakļauti svēršanas procedūrai (svēršanas parametri – dzimums, vecums)
PLĀNOTAIS IZLASES APJOMS	2000 respondenti
SASNIEGTAIS IZLASES APJOMS	2011 respondenti
APTAUJAS LAIKS	30.09.2022.–11.10.2022.

SASNIEGTĀS IZLASES RAKSTUROJUMS IGAUNIJĀ

		Respondentu īpatsvars izlasē (%) pirms svēršanas		Respondentu īpatsvars izlasē (%) pēc svēršanas*		Igaunijas Statistikas biroja dati 2021. gadā apvienojumā ar maksāspējīgajiem iedz.	
Kolonnā %		DZIMUMS		DZIMUMS		DZIMUMS	
		Vīrietis	Sieviete	Vīrietis	Sieviete	Vīrietis	Sieviete
VECUMS	25–34 gadi	20,3	21,6	21,6	18,6	21,6	18,6
	35–44 gadi	21,4	19,8	23,8	20,7	23,8	20,7
	45–54 gadi	24,4	21,4	21,6	20,1	21,6	20,1
	55–63 gadi	19,4	20,8	17,1	18,5	17,1	18,5
	64–74 gadi	14,5	16,3	15,9	22,1	15,9	22,1
	KOPĀ	100,0	100,0	100,0	100,0	100,0	100,0

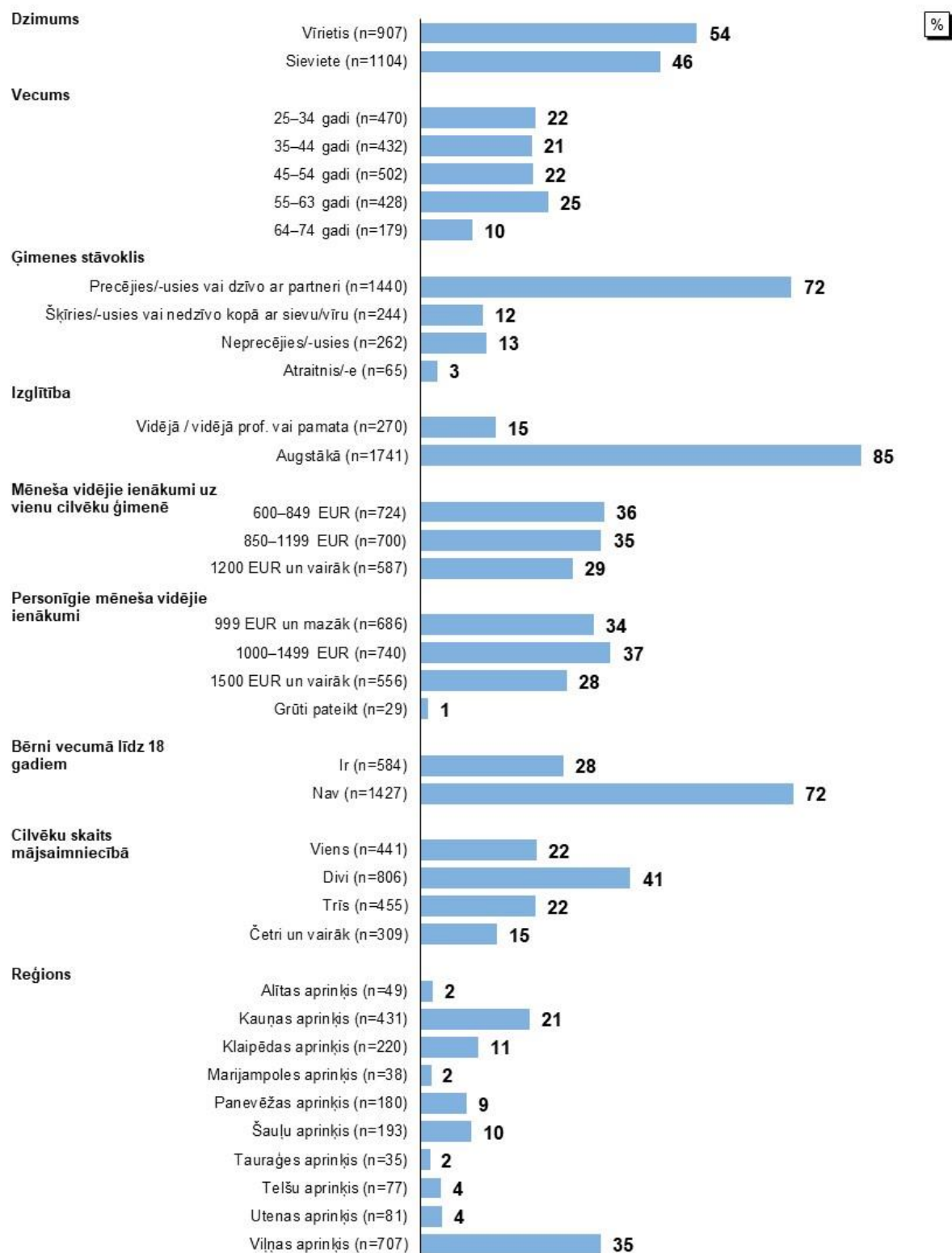
*Dati tika pakļauti svēršanas procedūrai (svēršanas parametri - dzimums, vecums). Šajā materiālā norādīti svērti procenti un nesvērts respondentu skaits

Respondentu sociāli demogrāfiskais profils Latvijā



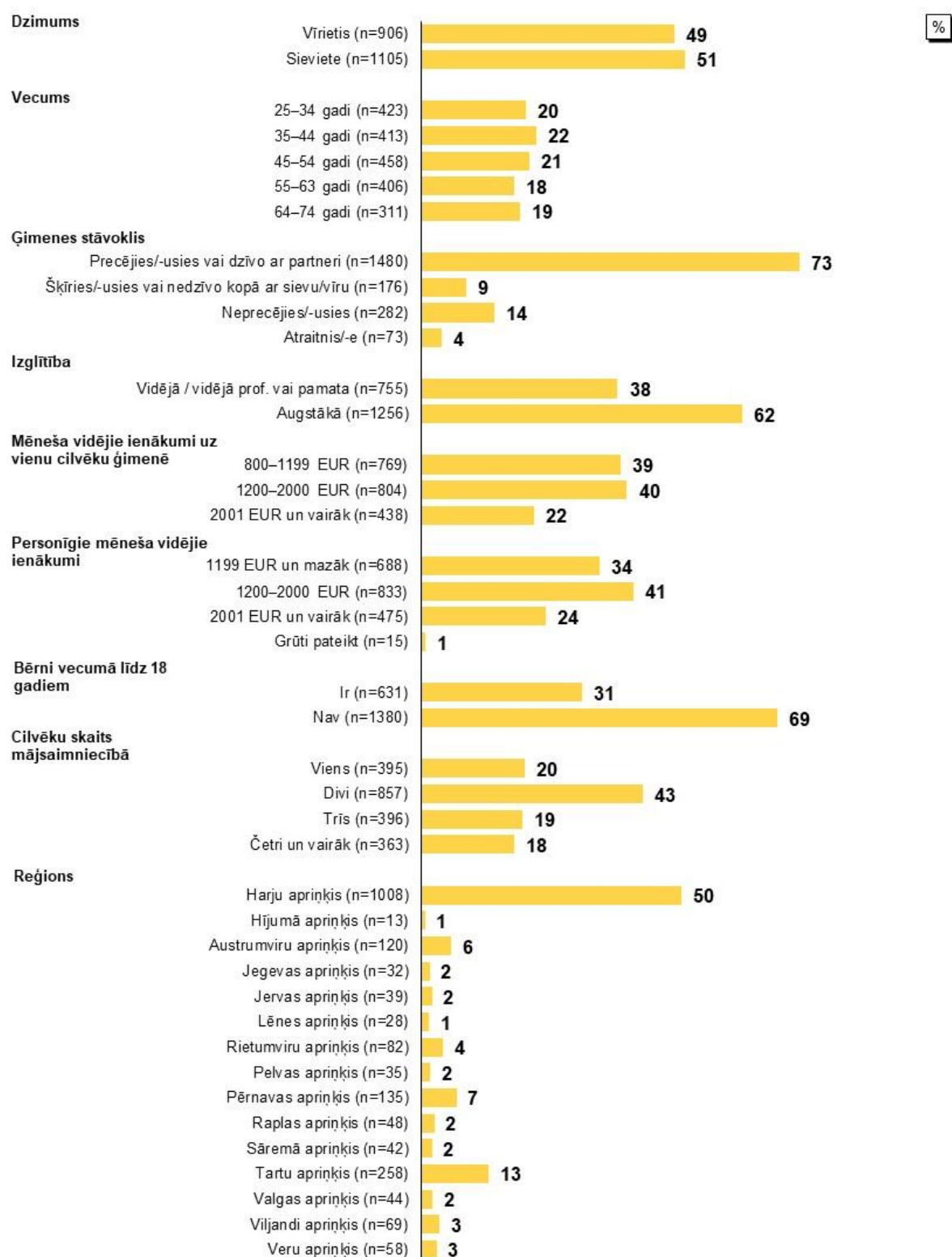
Bāze: visi respondenti, n=2005

Respondentu sociāli demogrāfiskais profils Lietuvā



Bāze: visi respondenti, n=2011

Respondentu sociāli demogrāfiskais profils Igaunijā



Bāze: visi respondenti, n=2011

Statistikās kļūdas novērtēšanas tabula

Pētījuma rezultātos vienmēr pastāv zināma *statistikās kļūdas* varbūtība. Analizējot un interpretējot pētījumā iegūtos rezultātus, to vajadzētu ņemt vērā. Tās atšķirības, kuras iekļaujas statistikās kļūdas robežās jeb ir mazākas par to, var uzskatīt par *nenozīmīgām*.

Statistikā kļūda tiek aprēķināta pēc sekojošas formulas:

$$SK = q \times \sqrt{\pi \times (100 - \pi) / n}$$

kur:

SK - statistikā kļūda

q - koeficients, kas pie 95% varbūtības ir vienāds ar 1.96

π - pētījumā iegūtais respondentu atbilžu procentuālais sadalījums

n - respondentu skaits

Lai ērtāk un ātrāk noteiktu statistisko mērījuma kļūdu, ir lietderīgi izmantot statistikās kļūdas novērtēšanas tabulu.

PĒTĪJUMA REZULTĀTU STATISTISKĀS KĻŪDAS NOVĒRTĒŠANAS TABULA (ar 95 % varbūtību)

Procentuālais atbilžu sadalījums (%)	Respondentu skaits [N] =															
	50	75	100	200	300	400	500	600	700	800	900	1000	1100	1200	1500	2000
1 vai 99	2.8	2.2	1.9	1.4	1.1	1.0	0.9	0.8	0.7	0.7	0.6	0.6	0.6	0.5	0.5	0.4
2 vai 98	3.9	3.2	2.7	1.9	1.6	1.4	1.2	1.1	1.0	1.0	0.9	0.9	0.8	0.8	0.7	0.6
4 vai 96	5.4	4.5	3.8	2.7	2.2	1.9	1.7	1.6	1.5	1.4	1.3	1.2	1.2	1.1	1.0	0.9
6 vai 94	6.6	5.4	4.7	3.3	2.7	2.3	2.0	1.9	1.8	1.7	1.6	1.5	1.4	1.3	1.2	1.0
8 vai 92	7.5	6.1	5.3	3.8	3.1	2.7	2.4	2.2	2.0	1.9	1.8	1.7	1.6	1.5	1.4	1.2
10 vai 90	8.3	6.8	5.9	4.2	3.4	2.9	2.6	2.4	2.2	2.0	2.0	1.9	1.8	1.7	1.5	1.3
12 vai 88	9.0	7.4	6.4	4.5	3.7	3.2	2.9	2.6	2.4	2.3	2.1	2.0	1.9	1.8	1.6	1.4
15 vai 85	9.9	8.0	7.0	5.0	4.0	3.5	3.1	2.9	2.6	2.5	2.3	2.2	2.1	2.0	1.8	1.6
18 vai 82	10.7	8.7	7.5	5.3	4.4	3.8	3.4	3.0	2.9	2.7	2.5	2.4	2.3	2.2	1.9	1.7
20 vai 80	11.1	9.1	7.8	5.5	4.5	3.9	3.5	3.2	3.0	2.8	2.6	2.5	2.4	2.3	2.0	1.8
22 vai 78	11.5	9.4	8.1	5.7	4.7	4.1	3.6	3.3	3.1	2.9	2.7	2.6	2.5	2.4	2.1	1.8
25 vai 75	12.0	9.8	8.5	6.0	4.9	4.2	3.8	3.5	3.2	3.0	2.8	2.7	2.6	2.5	2.2	1.9
28 vai 72	12.5	10.2	8.8	6.2	5.1	4.4	3.9	3.6	3.3	3.1	2.9	2.8	2.7	2.5	2.3	2.0
30 vai 70	12.7	10.4	9.0	6.4	5.2	4.5	4.0	3.7	3.4	3.2	3.0	2.8	2.7	2.6	2.3	2.0
32 vai 68	12.9	10.6	9.1	6.5	5.3	4.6	4.1	3.7	3.5	3.2	3.1	2.9	2.8	2.6	2.4	2.1
35 vai 65	13.2	10.8	9.4	6.6	5.4	4.7	4.2	3.8	3.5	3.3	3.1	3.0	2.8	2.7	2.4	2.1
40 vai 60	13.6	11.1	9.6	6.8	5.5	4.8	4.3	3.9	3.6	3.4	3.2	3.0	2.9	2.8	2.5	2.2
45 vai 55	13.8	11.3	9.8	6.9	5.6	4.9	4.4	4.0	3.7	3.5	3.3	3.1	2.9	2.8	2.5	2.2
50 vai 50	13.9	11.3	9.8	6.9	5.7	4.9	4.4	4.0	3.7	3.5	3.3	3.1	3.0	2.8	2.5	2.2

Lai noteiktu statistisko mērījuma kļūdu, ir jāzina nesvērts respondentu skaits attiecīgajā grupā un rezultāts procentos. Izmantojot šos lielumus, tabulas attiecīgajā iedaļā var atrast statistikās mērījuma kļūdas robežas + / - procentos ar **95% varbūtību**.

Piemēram, ja pētījuma rezultāti rāda, ka no visiem aptaujātajiem Latvijas iedzīvotājiem (respondentu skaits n=2005) tiek iegūta mērķa grupa 10.0%, kas pauž apstiprinošu attieksmi pret spriedumu vai izteikumu "X", tad ar 95% varbūtību var teikt, ka statistikā mērījuma kļūda šeit ir + / - 1.3% robežās. No tā izriet, ka mērķa grupa, kura identificē sevi ar spriedumu vai izteikumu "X", ir no 8.7% līdz 11.3%.

Galvenie rezultāti

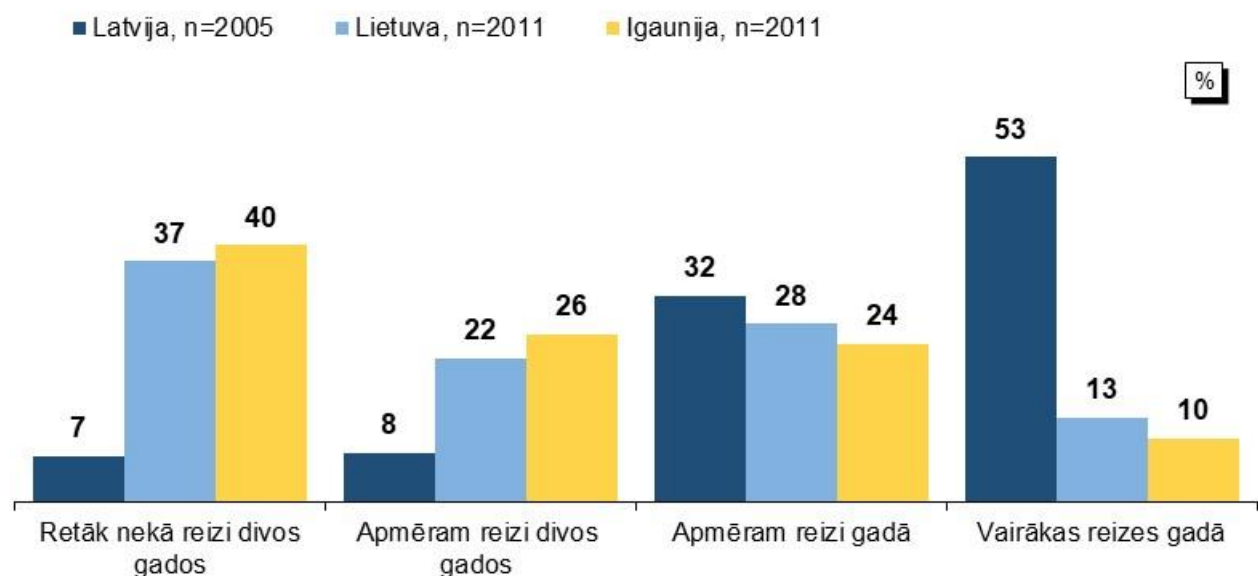
1. Atpūtas vai tūrisma ceļojumu biežums pa Latviju

Visbiežāk atpūtas vai tūrisma ceļojumos pa Latviju mēdz doties aptaujātie Latvijas iedzīvotāji, no kuriem aptuveni ½ aptaujāto (53%) to mēdz darīt vairākas reizes gadā (Lietuvā – 13%, Igaunijā – 10%). Apmēram reizi gadā ceļojumos pa Latviju mēdz doties aptuveni ⅓ aptaujāto (32%) Latvijas iedzīvotāju (Lietuvā – 28%, Igaunijā – 24%). Ceļojumos pa Latviju apmēram reizi divos gados biežāk dodas Lietuvas (22%) un Igaunijas (26%) aptaujātie iedzīvotāji, kamēr aptaujātie Latvijas iedzīvotāji – 8%. Savukārt visbiežāk ceļojumos pa Latviju Lietuvas un Igaunijas aptaujātie iedzīvotāji dodas retāk nekā reizi divos gados – attiecīgi 37% un 40%. 7% aptaujāto Latvijas iedzīvotāju tajos dodas retāk nekā reizi divos gados.

Visbiežāk aptaujātie Latvijas iedzīvotāji atpūtas vai tūrisma ceļojumos pa Latviju dodas vairākas reizes gadā (tā norādījuši 53% respondentu). Lietuvas un Igaunijas aptaujātie iedzīvotāji visbiežāk ceļojumos pa Latviju dodas retāk nekā reizi divos gados (attiecīgi 37% un 40%).

“F1. Cik bieži Jūs mēdzat doties atpūtas vai tūrisma ceļojumos pa Latviju?”

Kopējais atbilžu sadalījums visu respondentu grupā



Bāze: visi respondenti (skat. "n=" grafikā)

"F1. Cik bieži Jūs mēdzat doties atpūtas vai tūrisma ceļojumos pa Latviju?"

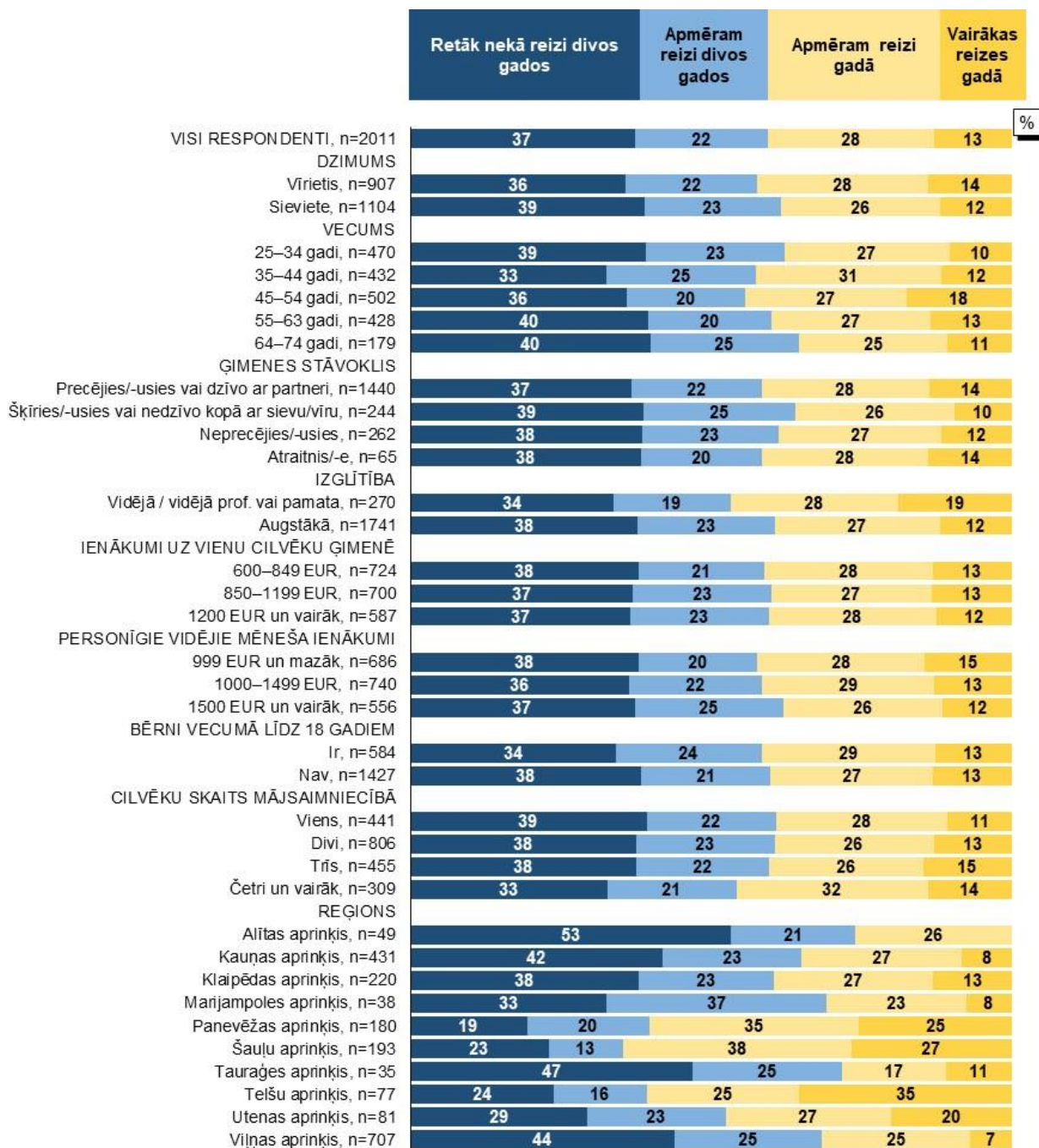
Atbilžu sadalījums dažādās sociāli demogrāfiskajās grupās Latvijā

	Retāk nekā reizi divos gados	Apmēram reizi divos gados	Apmēram reizi gadā	Vairākas reizes gadā
VISI RESPONDENTI, n=2005	7	8	32	53
DZIMUMS				
Vīrietis, n=951	8	8	31	53
Sieviete, n=1054	7	7	33	53
VECUMS				
25–34 gadi, n=398	5	8	29	59
35–44 gadi, n=456	6	5	31	58
45–54 gadi, n=524	8	8	34	50
55–63 gadi, n=407	10	8	34	49
64–74 gadi, n=220	8	10	33	48
ĢIMENES STĀVOKLIS				
Precējies/-usies vai dzīvo ar partneri, n=1424	6	7	32	55
Šķīries/-usies vai nedzīvo kopā ar sievu/vīru, n=189	11	9	29	51
Neprecējies/-usies, n=325	10	7	33	49
Atraitnis/-e, n=67	6	15	37	42
IZGLĪTĪBA				
Vidējā / vidējā prof. vai pamata, n=456	11	10	35	44
Augstākā, n=1549	6	7	31	56
IENĀKUMI UZ VIENU CILVĒKU ĢIMENĒ				
500–750 EUR, n=744	8	8	35	49
751–1000 EUR, n=649	8	9	31	53
1001 EUR un vairāk, n=612	5	6	29	59
PERSONĪGIE VIDĒJIE MĒNEŠĀ IENĀKUMI				
949 EUR un mazāk, n=585	10	9	35	46
950–1499 EUR, n=518	8	8	31	54
1500 EUR un vairāk, n=633	5	5	29	61
BĒRNI VECUMĀ LĪDZ 18 GADIEM				
Ir, n=702	5	5	31	58
Nav, n=1297	8	9	32	51
CILVĒKU SKAITS MĀJSAIMNIECĪBĀ				
Viens, n=318	10	9	34	47
Divi, n=783	7	9	30	54
Trīs, n=493	7	6	34	53
Četri un vairāk, n=411	5	6	31	58
REĢIONS				
Rīga, n=962	6	8	29	58
Vidzeme, n=579	7	6	33	54
Kurzeme, n=181	11	10	41	37
Zemgale, n=196	9	5	34	53
Latgale, n=87	7	14	41	38

Bāze: respondenti attiecīgajās grupās (skat. "n=" grafikā)

"F1. Cik bieži Jūs mēdzat doties atpūtas vai tūrisma ceļojumos pa Latviju?"

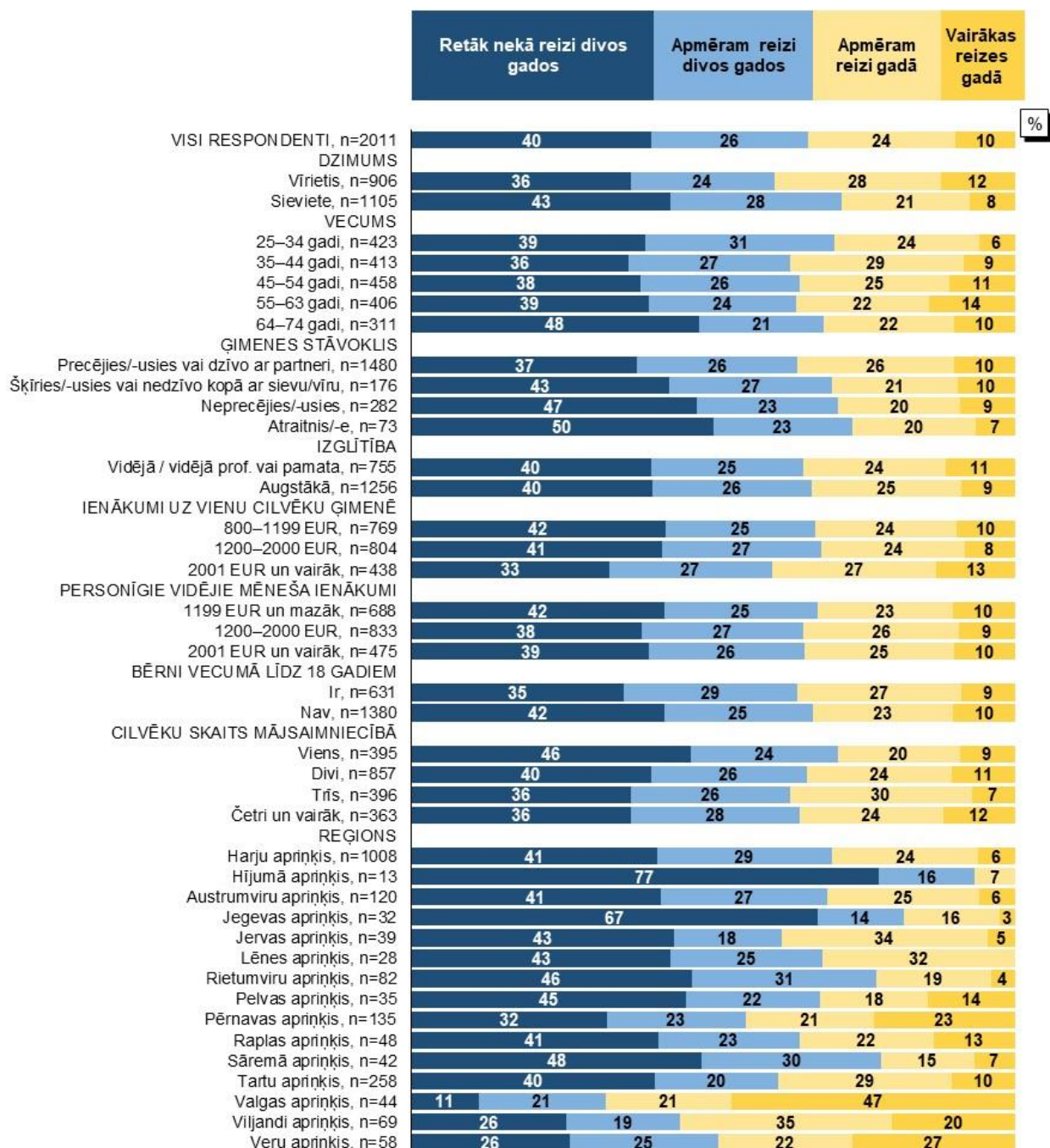
Atbilžu sadalījums dažādās sociāli demogrāfiskajās grupās Lietuvā



Bāze: respondenti attiecīgajās grupās (skat. "n=" grafikā)

"F1. Cik bieži Jūs mēdzat doties atpūtas vai tūrisma ceļojumos pa Latviju?"

Atbilžu sadalījums dažādās sociāli demogrāfiskajās grupās Igaunijā



Bāze: respondenti attiecīgajās grupās (skat. "n=" grafikā)

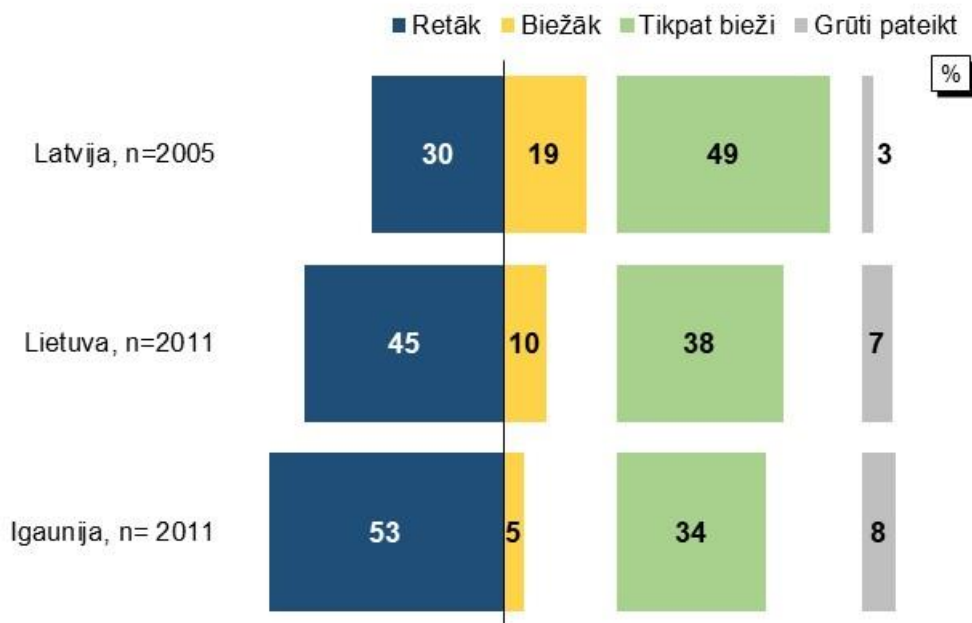
2. Izmaiņas ceļošanas pa Latviju biežumā kopš COVID-19 pandēmijas sākuma

Gandrīz ½ aptaujāto (49%) Latvijas iedzīvotāju pēdējos divos gados (kopš COVID-19 pandēmijas sākuma) dodas atpūtas vai tūrisma ceļojumos pa Latviju tikpat bieži, cik pirms tam. Nedaudz vairāk nekā ¼ aptaujāto Lietuvas un Igaunijas iedzīvotāju ceļo pa Latviju tikpat bieži, cik pirms tam – attiecīgi 38% un 34%. **45% Lietuvas un 53% Igaunijas aptaujāto norāda, ka kopš COVID-19 pandēmijas sākuma pa Latviju ceļo retāk nekā pirms tam.** No Latvijas aptaujātajiem iedzīvotājiem tādi, kuri ceļo retāk, ir gandrīz ⅓ (30%). Savukārt 19% Latvijas, 10% Lietuvas un 5% Igaunijas aptaujāto iedzīvotāju kopš COVID-19 pandēmijas sākuma ceļo biežāk nekā pirms tam.

Visbiežāk aptaujātie Latvijas iedzīvotāji norādījuši, ka kopš COVID-19 pandēmijas sākuma atpūtas vai tūrisma ceļojumos pa Latviju viņi dodas tikpat bieži, cik pirms tam (49%), savukārt aptaujāto Lietuvas un Igaunijas iedzīvotāju vidū biežāk minētā atbilde ir, ka viņi pa Latviju ceļo retāk nekā pirms tam (Lietuvā – 45%, Igaunijā – 53%).

“F2. Vai pēdējos divos gados (kopš COVID-19 pandēmijas sākuma 2020. gada martā) Jūs dodaties atpūtas vai tūrisma ceļojumos pa Latviju biežāk, tikpat bieži vai retāk nekā pirms tam?”

Kopējais atbilžu sadalījums visu respondentu grupā

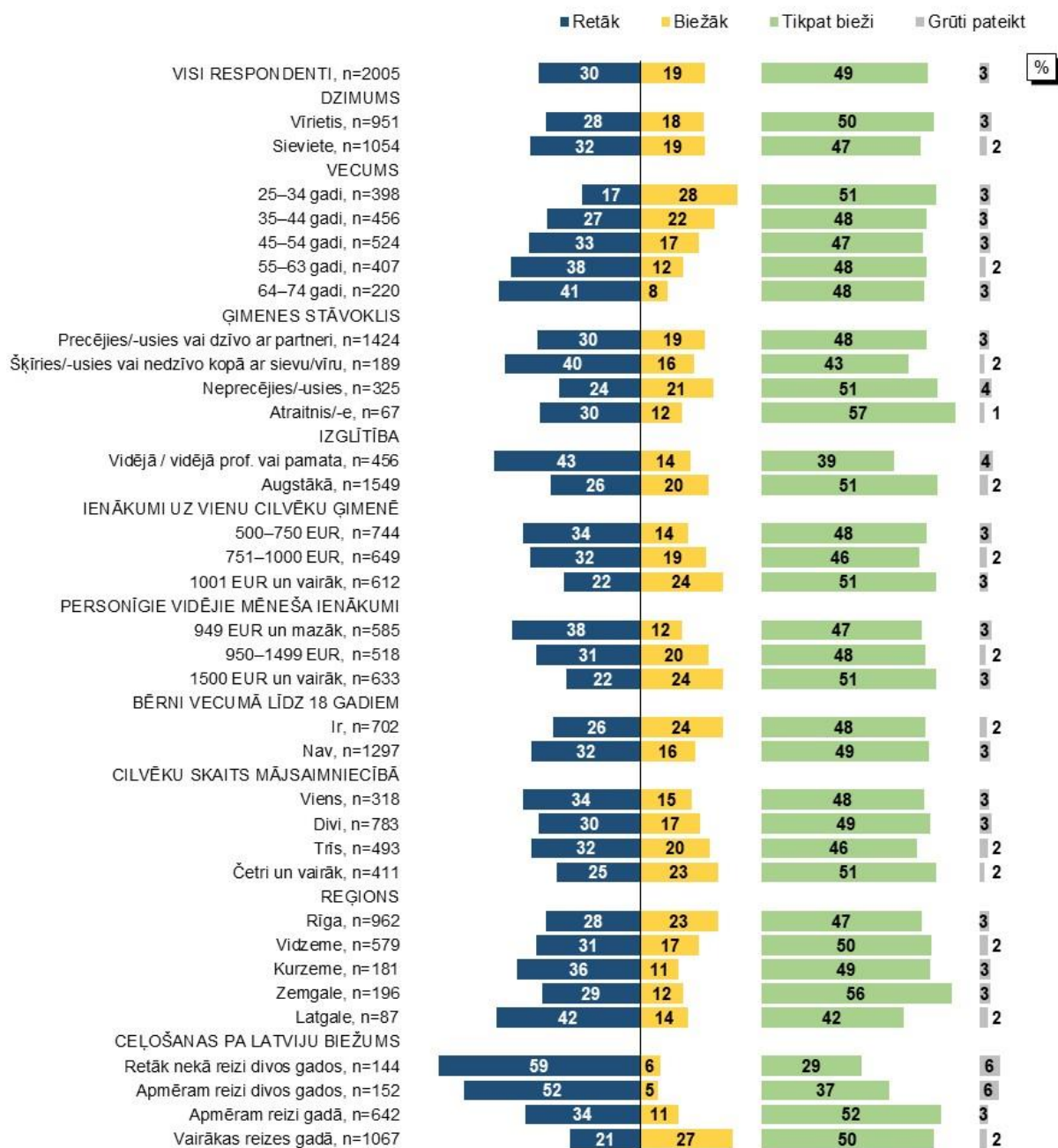


Bāze: visi respondenti (skat. "n=" grafikā)

Dati sakārtoti pēc atbilžu varianta "Biežāk" biežuma sadalījuma dilstošā secībā

“F2. Vai pēdējos divos gados (kopš COVID-19 pandēmijas sākuma 2020. gada martā) Jūs dodaties atpūtas vai tūrisma ceļojumos pa Latviju biežāk, tikpat bieži vai retāk nekā pirms tam?”

Atbilžu sadalījums dažādās sociāli demogrāfiskajās grupās Latvijā

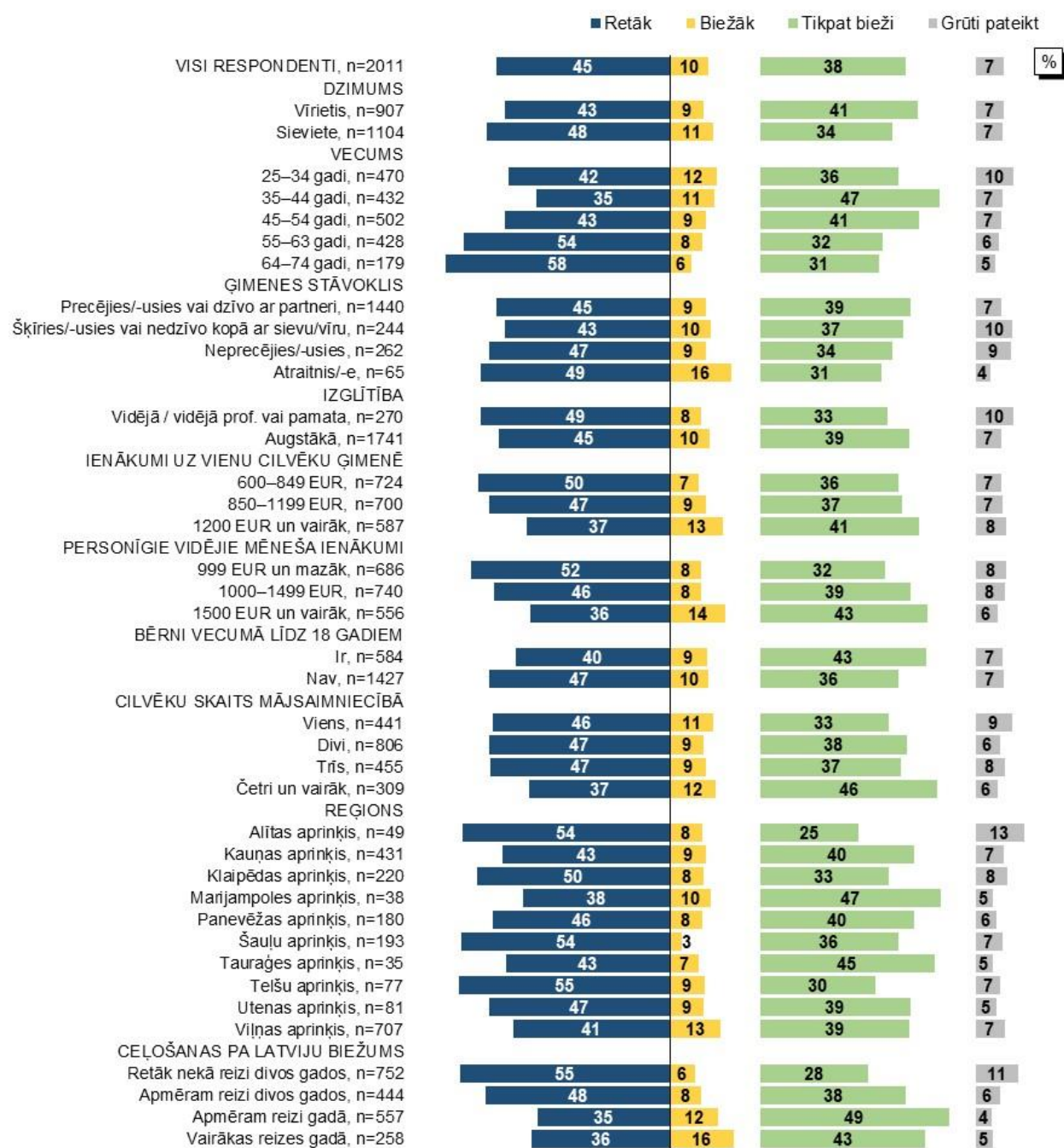


Bāze: respondenti attiecīgajās grupās (skat. "n=" grafikā)

Pētījums: Aptauja par Lietuvas, Igaunijas un vietējo (Latvijas) iedzīvotāju ceļošanas paradumiem Latvijas teritorijā

“F2. Vai pēdējos divos gados (kopš COVID-19 pandēmijas sākuma 2020. gada martā) Jūs dodaties atpūtas vai tūrisma ceļojumos pa Latviju biežāk, tikpat bieži vai retāk nekā pirms tam?”

Atbilžu sadalījums dažādās sociāli demogrāfiskajās grupās Lietuvā

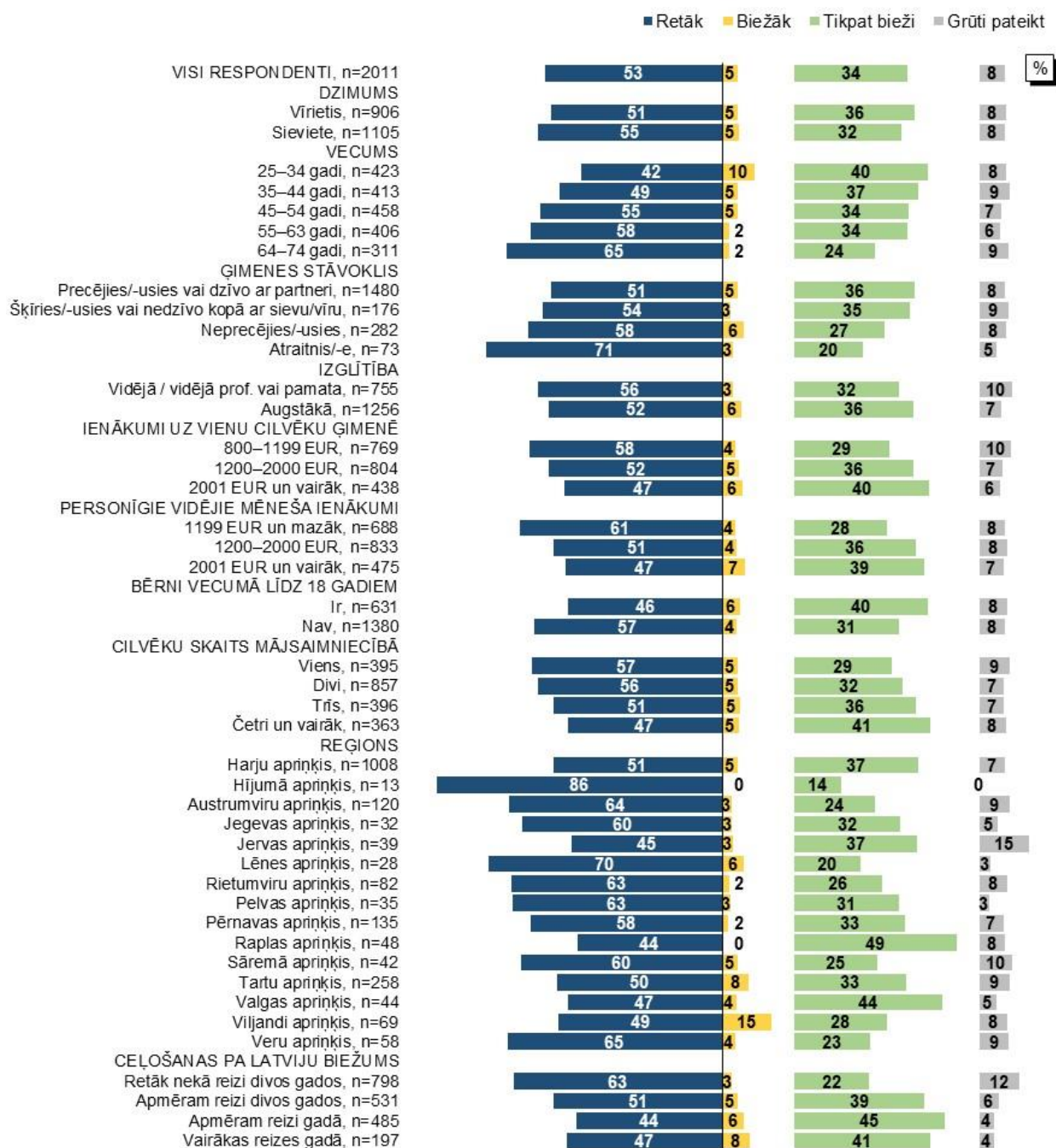


Bāze: respondenti attiecīgajās grupās (skat. "n=" grafikā)

Pētījums: Aptauja par Lietuvas, Igaunijas un vietējo (Latvijas) iedzīvotāju ceļošanas paradumiem Latvijas teritorijā

“F2. Vai pēdējos divos gados (kopš COVID-19 pandēmijas sākuma 2020. gada martā) Jūs dodaties atpūtas vai tūrisma ceļojumos pa Latviju biežāk, tikpat bieži vai retāk nekā pirms tam?”

Atbilžu sadalījums dažādās sociāli demogrāfiskajās grupās Igaunijā



Bāze: respondenti attiecīgajās grupās (skat. "n=" grafikā)

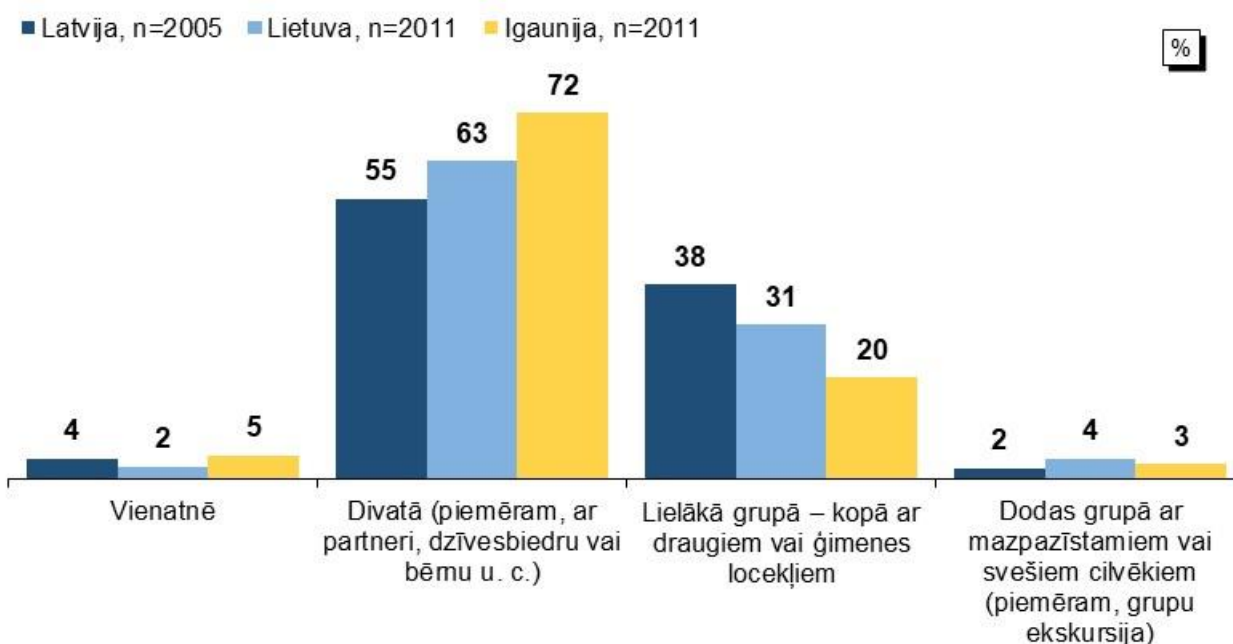
3. Ar ko ceļo kopā pa Latviju

Vairākums aptaujāto Latvijas, Lietuvas un Igaunijas iedzīvotāju, ceļojot pa Latviju, galvenokārt to dara divatā, piemēram, ar partneri, dzīvesbiedru vai bērnu u. c. – Latvijā aptuveni ½ aptaujāto (55%) izvēlas ceļot divatā, bet Lietuvā tās ir gandrīz ⅔ aptaujāto (63%), Igaunijā – vairāk nekā ⅔ aptaujāto – 72%. **Otrs biežāk minētais ceļošanas veids ir ceļošana lielākā grupā – kopā ar draugiem vai ģimenes locekļiem.** Galvenokārt šādā veidā ceļo nedaudz vairāk nekā ⅓ aptaujāto Latvijas iedzīvotāju (38%), Lietuvā – aptuveni ⅓ aptaujāto (31%), bet Igaunijā – 20%. **Salīdzinoši mazāks respondentu īpatsvars pa Latviju ceļo vienatnē** – 4% Latvijas, 2% Lietuvas, bet 5% – Igaunijas aptaujāto iedzīvotāju. Savukārt līdzīgs respondentu īpatsvars pa Latviju ceļo, dodoties grupā ar mazpazīstamiem vai svešiem cilvēkiem, piemēram, grupu ekskursijā – no Latvijas aptaujātajiem tādi ir 2%, Lietuvas – 4%, Igaunijas – 3%.

Visbiežāk minētais veids, ar ko galvenokārt ceļo kopā pa Latviju, visu trīs aptaujāto Baltijas valstu iedzīvotāju vidū ir ceļošana divatā, piemēram, ar partneri, dzīvesbiedru vai bērnu u. c. – tā norādījuši 55% Latvijas, 63% Lietuvas un 72% Igaunijas aptaujāto.

"F3. Ar ko kopā Jūs galvenokārt ceļojat pa Latviju?"

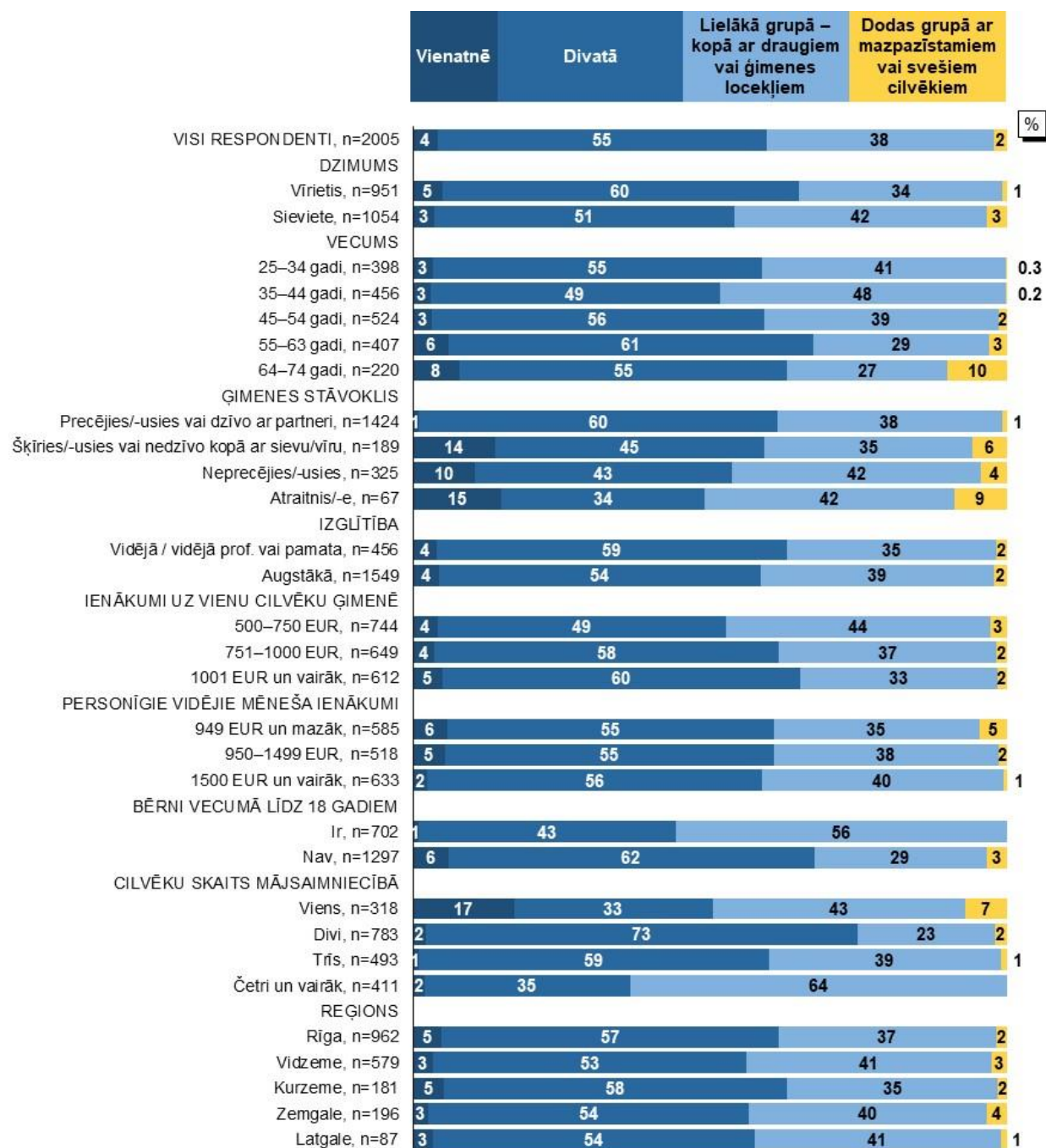
Kopējais atbilžu sadalījums visu respondentu grupā



Bāze: visi respondenti (skat. "n=" grafikā)

"F3. Ar ko kopā Jūs galvenokārt ceļojat pa Latviju?"

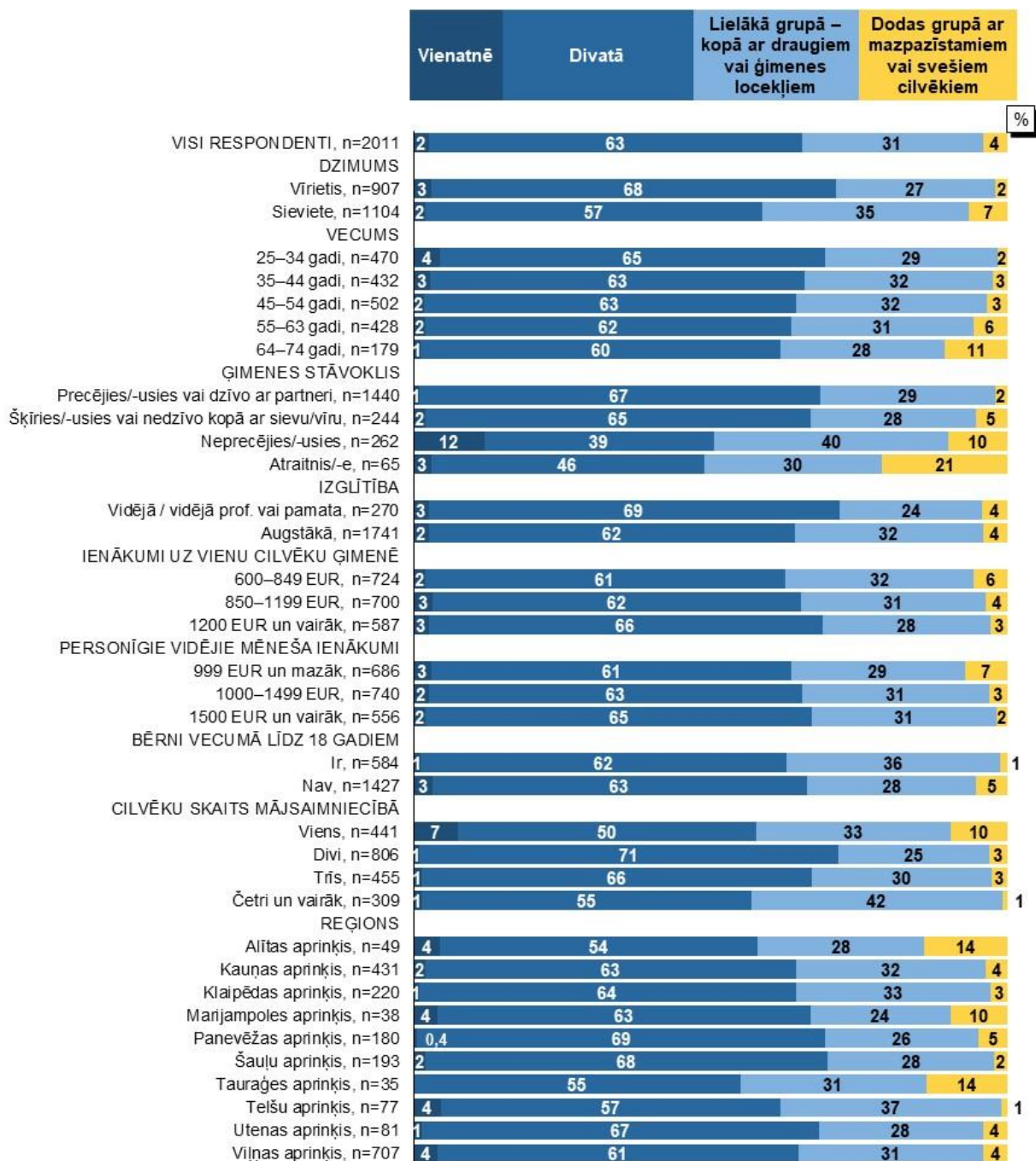
Atbilžu sadalījums dažādās sociāli demogrāfiskajās grupās Latvijā



Bāze: respondenti attiecīgajās grupās (skat. "n=" grafikā)

"F3. Ar ko kopā Jūs galvenokārt ceļojat pa Latviju?"

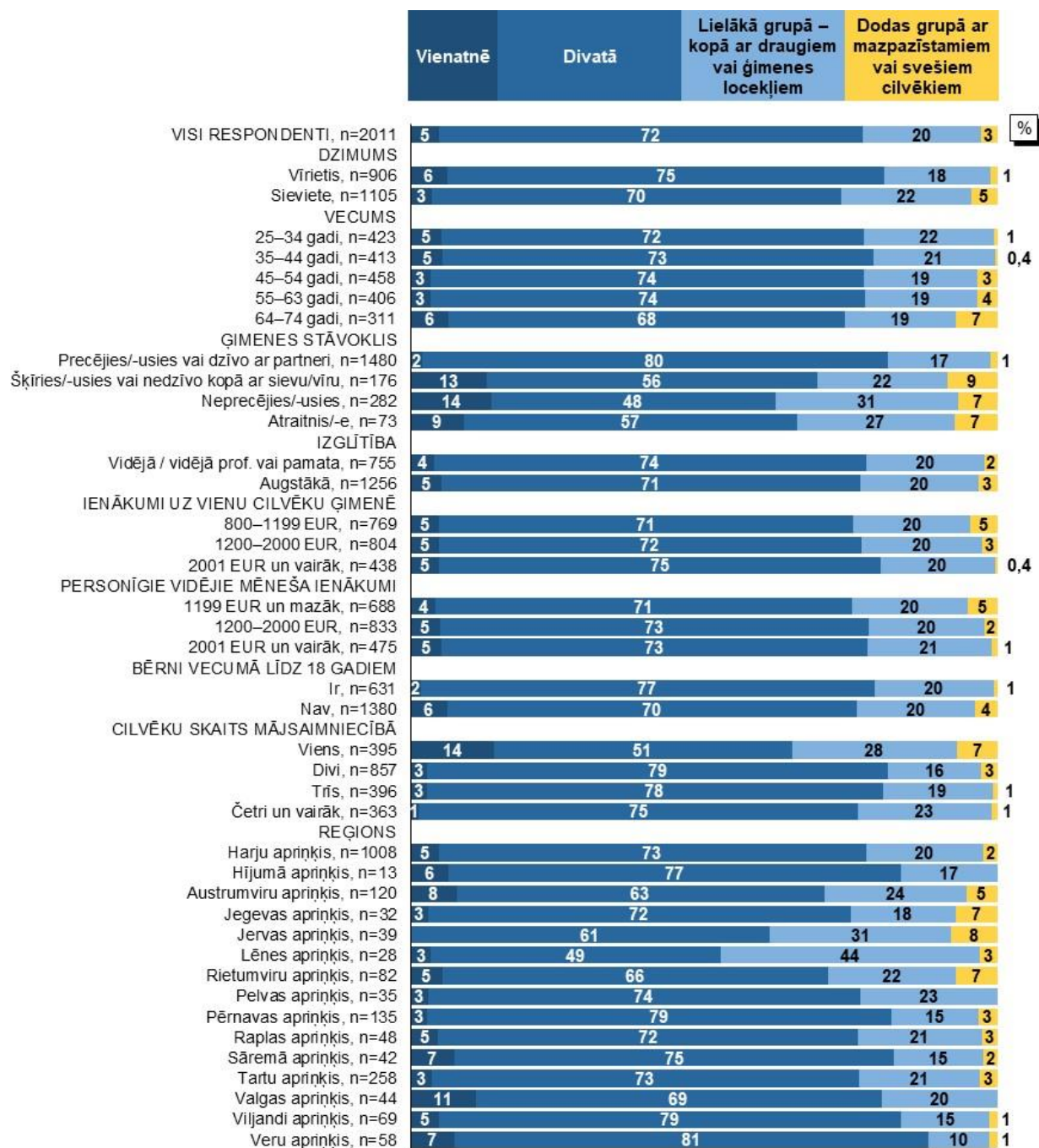
Atbilžu sadalījums dažādās sociāli demogrāfiskajās grupās Lietuvā



Bāze: respondenti attiecīgajās grupās (skat. "n=" grafikā)

"F3. Ar ko kopā Jūs galvenokārt ceļojat pa Latviju?"

Atbilžu sadalījums dažādās sociāli demogrāfiskajās grupās Igaunijā



Bāze: respondenti attiecīgajās grupās (skat. "n=" grafikā)

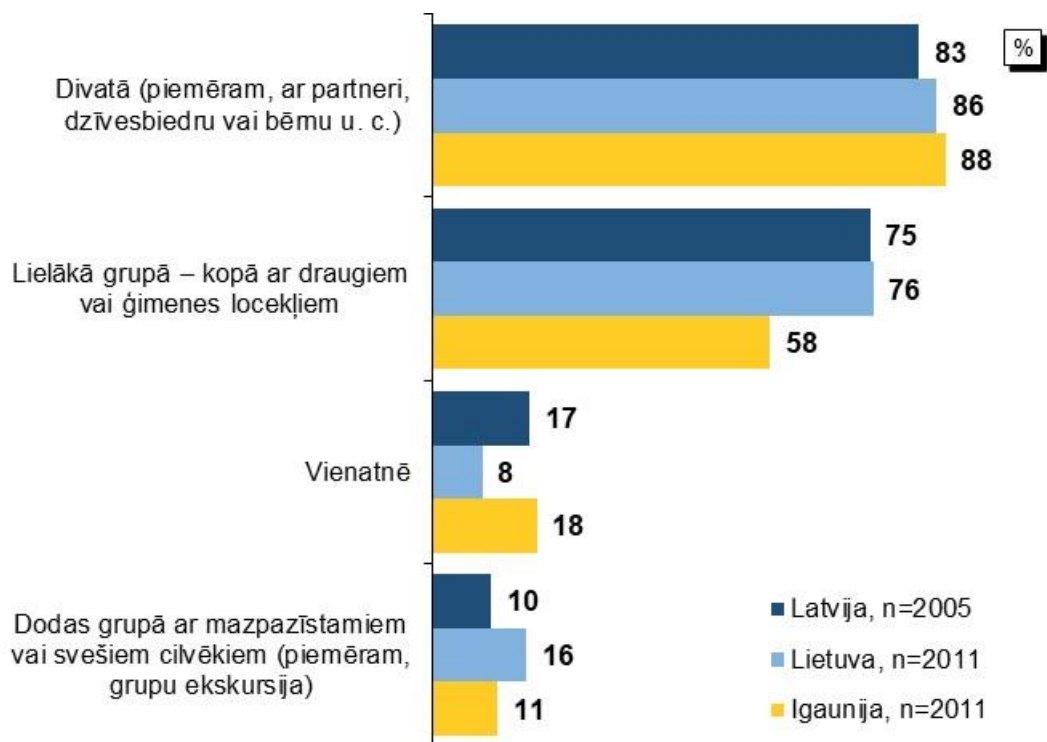
3. Ar ko ceļo kopā pa Latviju

Kopumā visbiežāk Latvijas, Lietuvas un Igaunijas iedzīvotāji ceļojumos pa Latviju dodas divatā, piemēram, ar partneri, dzīvesbiedru vai bērnu u.c. – tā norādījis pārliecinošs vairākums respondentu Latvijā (83%), Lietuvā (86%) un Igaunijā (88%). Pēc tam seko ceļošana lielākā grupā, tas ir, kopā ar draugiem vai ģimenes locekļiem – tā mēdz ceļot līdzīgs īpatsvars Latvijas (75%) un Lietuvas (76%) aptaujāto iedzīvotāju, bet Igaunijas – salīdzinoši mazāk jeb vairāk nekā ½ aptaujāto (58%). Ceļot pa Latviju vienatnē mēdz 17% Latvijas un 18% Igaunijas aptaujāto iedzīvotāju, kamēr Lietuvā tā mēdz ceļot 8%. Savukārt 10% Latvijas, 16% Lietuvas un 11% Igaunijas aptaujāto dodas grupā ar mazpazīstamiem vai svešiem cilvēkiem, piemēram, grupu ekskursijā.

Visbiežāk minētais veids, ar ko kopā mēdz ceļot pa Latviju, visu trīs aptaujāto Baltijas valstu iedzīvotāju vidū ir ceļošana divatā, piemēram, ar partneri, dzīvesbiedru vai bērnu u.c. (kopumā norādījuši 83% Latvijas, 86% Lietuvas un 88% Igaunijas respondentu).

"F3. Ar ko kopā Jūs galvenokārt ceļojat pa Latviju?"
"F4. Ar ko vēl kopā Jūs mēdzat ceļot pa Latviju?"

Kopējais atbilžu sadalījums visu respondentu grupā



Bāze: visi respondenti (skat. "n=" grafikā)

Vairākatbilžu jautājums (% summa > 100)

Dati sakārtoti pēc kopējā atbilžu biežuma sadalījuma

Grafikā atspoguļota jautājumu F3 un F4 atbilžu kopējā summa

"F3. Ar ko kopā Jūs galvenokārt ceļojat pa Latviju?"
 "F4. Ar ko vēl kopā Jūs mēdzat ceļot pa Latviju?"

Atbilžu sadalījums dažādās sociāli demogrāfiskajās grupās Latvijā

	Divatā	Lielākā grupā – kopā ar draugiem vai ģimenes locekļiem	Vienatnē	Dodas grupā ar mazpazīstamiem vai svešiem cilvēkiem	%
VISI RESPONDENTI, n=2005	83	75	17	10	
DZIMUMS					
Vīrietis, n=951	85	73	19	7	
Sieviete, n=1054	82	77	14	13	
VECUMS					
25–34 gadi, n=398	84	87	15	5	
35–44 gadi, n=456	83	81	17	5	
45–54 gadi, n=524	85	72	14	8	
55–63 gadi, n=407	84	66	19	13	
64–74 gadi, n=220	77	60	17	27	
ĢIMENES STĀVOKLIS					
Precējies/-usies vai dzīvo ar partneri, n=1424	90	76	10	7	
Šķīries/-usies vai nedzīvo kopā ar sievu/vīru, n=189	73	64	36	19	
Neprecējies/-usies, n=325	68	78	32	12	
Atraitnis/-e, n=67	61	61	30	33	
IZGLĪTĪBA					
Vidējā / vidējā prof. vai pamata, n=456	85	73	15	6	
Augstākā, n=1549	83	75	17	11	
IENĀKUMI UZ VIENU CILVĒKU ĢIMENĒ					
500–750 EUR, n=744	80	74	14	13	
751–1000 EUR, n=649	85	77	17	8	
1001 EUR un vairāk, n=612	86	74	19	8	
PERSONĪGIE VIDĒJIE MĒNEŠA IENĀKUMI					
949 EUR un mazāk, n=585	82	70	19	16	
950–1499 EUR, n=518	82	77	19	8	
1500 EUR un vairāk, n=633	87	78	14	8	
BĒRNI VECUMĀ LĪDZ 18 GADIEM					
Ir, n=702	83	86	8	7	
Nav, n=1297	84	69	21	12	
CILVĒKU SKAITS MĀJSAIMNIECĪBĀ					
Viens, n=318	61	72	37	20	
Divi, n=783	94	68	16	8	
Trīs, n=493	86	77	10	8	
Četri un vairāk, n=411	78	88	10	8	
REGIONS					
Rīga, n=962	84	77	18	9	
Vidzeme, n=579	83	74	15	11	
Kurzeme, n=181	85	67	16	8	
Zemgale, n=196	82	75	13	11	
Latgale, n=87	79	75	17	8	

Bāze: respondenti attiecīgajās grupās (skat. "n=" grafikā)

Vairākatbilžu jautājums (% summa > 100)

"F3. Ar ko kopā Jūs galvenokārt ceļojat pa Latviju?"
 "F4. Ar ko vēl kopā Jūs mēdzat ceļot pa Latviju?"

Atbilžu sadalījums dažādās sociāli demogrāfiskajās grupās Lietuvā

	Divatā	Lielākā grupā – kopā ar draugiem vai ģimenes locekļiem	Dodas grupā ar mazpazīstamiem vai svešiem cilvēkiem	Vienatnē	
VISI RESPONDENTI, n=2011	86	76	16	8	%
DZIMUMS					
Vīrietis, n=907	89	72	12	11	
Sieviete, n=1104	84	79	20	6	
VECUMS					
25–34 gadi, n=470	88	72	15	12	
35–44 gadi, n=432	88	76	10	9	
45–54 gadi, n=502	87	81	15	7	
55–63 gadi, n=428	86	76	20	8	
64–74 gadi, n=179	79	69	24	4	
ĢIMENES STĀVOKLIS					
Precējies/-usies vai dzīvo ar partneri, n=1440	92	77	13	5	
Šķīries/-usies vai nedzīvo kopā ar sievu/vīru, n=244	84	71	18	15	
Neprecējies/-usies, n=262	65	70	26	23	
Atraitnis/-e, n=65	62	85	31	6	
IZGLĪTĪBA					
Vidējā / vidējā prof. vai pamata, n=270	86	75	14	9	
Augstākā, n=1741	87	76	16	8	
IENĀKUMI UZ VIENU CILVĒKU ĢIMENĒ					
600–849 EUR, n=724	85	78	19	6	
850–1199 EUR, n=700	86	73	15	12	
1200 EUR un vairāk, n=587	89	75	13	7	
PERSONĪGIE VIDĒJIE MĒNEŠA IENĀKUMI					
999 EUR un mazāk, n=686	84	75	20	9	
1000–1499 EUR, n=740	87	76	16	8	
1500 EUR un vairāk, n=556	89	75	12	8	
BĒRNI VECUMĀ LĪDZ 18 GADIEM					
Ir, n=584	90	81	10	6	
Nav, n=1427	85	74	18	9	
CILVĒKU SKAITS MĀJSAIMNIECĪBĀ					
Viens, n=441	73	70	24	18	
Divi, n=806	91	73	15	6	
Trīs, n=455	90	81	14	6	
Četri un vairāk, n=309	87	83	10	6	
REĢIONS					
Alītas apriņķis, n=49	73	70	29	16	
Kauņas apriņķis, n=431	87	76	16	8	
Klaipēdas apriņķis, n=220	84	75	15	7	
Marijampoles apriņķis, n=38	78	69	27	7	
Panevėžys apriņķis, n=180	89	72	20	4	
Šauļu apriņķis, n=193	92	81	13	5	
Tauraģes apriņķis, n=35	77	77	27	5	
Telšu apriņķis, n=77	87	79	15	10	
Utenas apriņķis, n=81	89	79	20	8	
Vilņas apriņķis, n=707	86	75	14	11	

Bāze: respondenti attiecīgajās grupās (skat. "n=" grafikā)

Vairākatbilžu jautājums (% summa > 100)

"F3. Ar ko kopā Jūs galvenokārt ceļojat pa Latviju?"
 "F4. Ar ko vēl kopā Jūs mēdzat ceļot pa Latviju?"

Atbilžu sadalījums dažādās sociāli demogrāfiskajās grupās Igaunijā

	Divatā	Lielākā grupā – kopā ar draugiem vai ģimenes locekļiem	Vienatnē	Dodas grupā ar mazpazīstamiem vai svešiem cilvēkiem	
VISI RESPONDENTI, n=2011	88	58	18	11	%
DZIMUMS					
Vīrietis, n=906	89	55	25	7	
Sieviete, n=1105	87	61	11	15	
VECUMS					
25–34 gadi, n=423	90	56	23	6	
35–44 gadi, n=413	90	61	18	6	
45–54 gadi, n=458	90	62	15	12	
55–63 gadi, n=406	88	55	17	12	
64–74 gadi, n=311	81	54	16	21	
ĢIMENES STĀVOKLIS					
Precējies/-usies vai dzīvo ar partneri, n=1480	94	59	13	7	
Šķīries/-usies vai nedzīvo kopā ar sievu/vīru, n=176	75	51	30	22	
Neprecējies/-usies, n=282	69	57	36	19	
Atraitis/-e, n=73	78	56	20	30	
IZGLĪTĪBA					
Vidējā / vidējā prof. vai pamata, n=755	89	57	17	12	
Augstākā, n=1256	87	58	19	11	
IENĀKUMI UZ VIENU CILVĒKU ĢIMENĒ					
800–1199 EUR, n=769	85	56	16	15	
1200–2000 EUR, n=804	88	58	19	10	
2001 EUR un vairāk, n=438	93	60	18	5	
PERSONĪGIE VIDĒJIE MĒNEŠA IENĀKUMI					
1199 EUR un mazāk, n=688	86	55	14	17	
1200–2000 EUR, n=833	88	60	19	10	
2001 EUR un vairāk, n=475	91	58	21	5	
BĒRNI VECUMĀ LĪDZ 18 GADIEM					
Ir, n=631	94	64	15	5	
Nav, n=1380	85	55	19	14	
CILVĒKU SKAITS MĀJSAIMNIECĪBĀ					
Viens, n=395	70	54	33	21	
Divi, n=857	92	55	14	11	
Tris, n=396	93	63	13	7	
Četri un vairāk, n=363	93	63	14	5	
REĢIONS					
Harju apriņķis, n=1008	88	58	19	10	
Hījumā apriņķis, n=13	77	31	21	23	
Austrumviru apriņķis, n=120	80	54	22	18	
Jegevas apriņķis, n=32	87	38	10	10	
Jervas apriņķis, n=39	84	72	5	13	
Lēnes apriņķis, n=28	79	76	8	21	
Rietumviru apriņķis, n=82	87	56	15	18	
Pelvas apriņķis, n=35	85	57	9	13	
Pērnavas apriņķis, n=135	94	51	19	10	
Raplas apriņķis, n=48	86	62	13	13	
Sāremā apriņķis, n=42	88	55	16	10	
Tartu apriņķis, n=258	88	63	17	12	
Valgas apriņķis, n=44	91	46	33	6	
Viljandi apriņķis, n=69	93	63	15	6	
Veru apriņķis, n=58	93	51	21	7	

Bāze: respondenti attiecīgajās grupās (skat. "n=" grafikā)

Vairākatbilžu jautājums (% summa > 100)

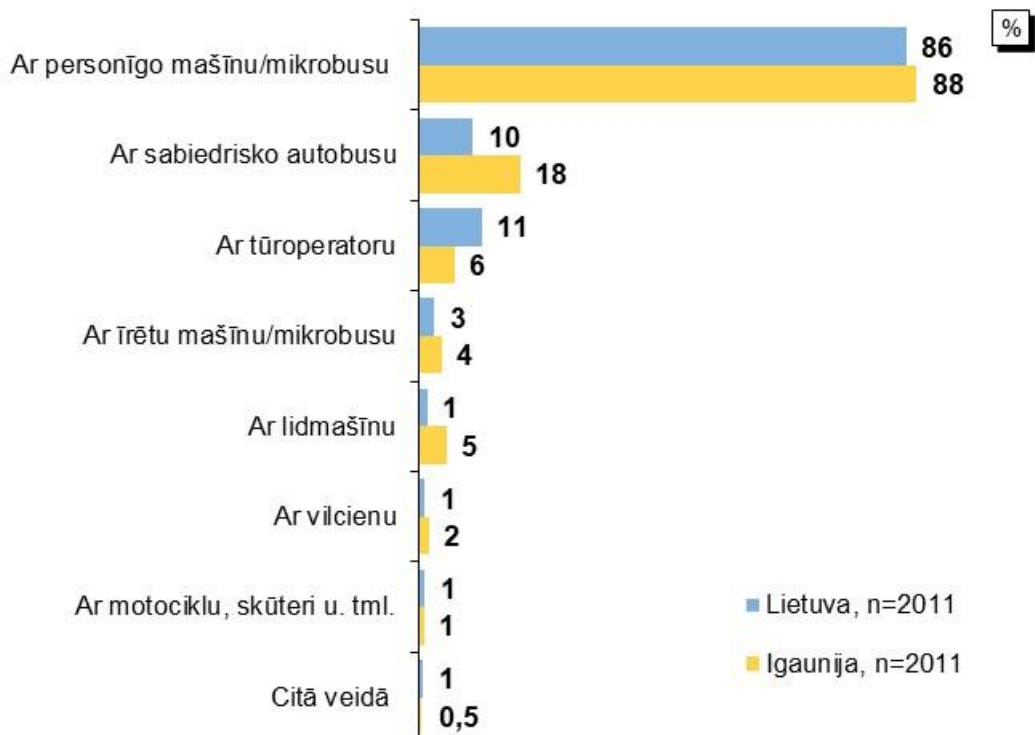
4. Ieceļošanas veidi Latvijā

Pārliecinošs vairākums aptaujāto Lietuvas un Igaunijas iedzīvotāju Latvijā ierodas ar personīgo mašīnu/mikrobusu – attiecīgi 86% Lietuvā un 88% Igaunijā. Salīdzinoši mazāk aptaujāto Latvijā ierodas ar sabiedrisko autobusu – 10% Lietuvas un 18% Igaunijas aptaujāto. Pēc tam seko ierašanās Latvijā ar tūroperatoru – tā ierodas 11% Lietuvas un 6% Igaunijas aptaujāto iedzīvotāju. Citi ierašanās veidi Latvijā minēti ievērojami retāk.

Izplatītākais ierašanās veids Latvijā Lietuvas un Igaunijas aptaujāto iedzīvotāju vidū ir ar personīgo mašīnu vai mikrobusu (Lietuvā – 86%, Igaunijā – 88%).

"F5. Kādā veidā Jūs ierodaties Latvijā?"

Kopējais atbilžu sadalījums visu respondentu grupā



Bāze: visi respondenti (skat. "n=" grafikā)

Vairākatbilžu jautājums (% summa > 100)

Dati sakārtoti pēc kopējā atbilžu biežuma sadalījuma

Atbilžu varianta "Citā veidā" atšifrējums 28. lapā

Pētījums: Aptauja par Lietuvas, Igaunijas un vietējo (Latvijas) iedzīvotāju ceļošanas paradumiem Latvijas teritorijā

"F5. Kādā veidā Jūs ierodaties Latvijā?"

Atbilžu varianta "Citā veidā" atšifrējums – Lietuvas respondentu atbildes

	Minēšanas biežums*
Ar velosipēdu	2
Jahta / buru jahta	
Ar kemperi	
Ar automašīnām	1
Ar cita cilvēka mašīnu	
Ar Trētu autobusu	
Drauga mašīnā	
Grūti pateikt	
Kājām	

*Atvērtais atbilžu variants (atbilžu skaits var pārsniegt respondentu skaitu)

Atbilžu varianta "Citā veidā" atšifrējums – Igaunijas respondentu atbildes

	Minēšanas biežums*
Ar velosipēdu	3
Ar drauga automašīnu	1
Ar ekskursiju autobusu	
Ar Trētu autobusu	
Ar prāmi	
Motormāja	
Pasūtīts transports	
Tūrisms	

*Atvērtais atbilžu variants (atbilžu skaits var pārsniegt respondentu skaitu)

Pētījums: Aptauja par Lietuvas, Igaunijas un vietējo (Latvijas) iedzīvotāju ceļošanas paradumiem Latvijas teritorijā

"F5. Kādā veidā Jūs ierodaties Latvijā?"

Atbilžu sadalījums dažādās sociāli demogrāfiskajās grupās Lietuvā

	Ar personīgo mašīnu/mikrobusu	Ar tūroperatoru	Ar sabiedrisko autobusu	
VISI RESPONDENTI, n=2011	86	11	10	%
DZIMUMS				
Vīrietis, n=907	90	6	10	
Sieviete, n=1104	83	17	9	
VECUMS				
25–34 gadi, n=470	88	9	13	
35–44 gadi, n=432	91	6	10	
45–54 gadi, n=502	89	11	8	
55–63 gadi, n=428	83	15	8	
64–74 gadi, n=179	77	15	9	
ĢIMENES STĀVOKLIS				
Precējies/-usies vai dzīvo ar partneri, n=1440	91	9	7	
Šķīries/-usies vai nedzīvo kopā ar sievu/vīru, n=244	82	13	14	
Neprecējies/-usies, n=262	71	18	19	
Atraitnis/-e, n=65	71	24	11	
IZGLĪTĪBA				
Vidējā / vidējā prof. vai pamata, n=270	84	10	10	
Augstākā, n=1741	87	11	10	
IENTĀKUMI UZ VIENU CILVĒKU ĢIMENĒ				
600–849 EUR, n=724	84	15	10	
850–1199 EUR, n=700	87	11	8	
1200 EUR un vairāk, n=587	88	7	10	
PERSONĪGIE VIDĒJIE MĒNEŠA IENĀKUMI				
999 EUR un mazāk, n=686	80	16	12	
1000–1499 EUR, n=740	87	11	9	
1500 EUR un vairāk, n=556	93	6	7	
BĒRNI VECUMĀ LĪDZ 18 GADIEM				
Ir, n=584	94	6	7	
Nav, n=1427	84	13	11	
CILVĒKU SKAITS MĀJSAIMNIECĪBĀ				
Viens, n=441	74	17	15	
Divi, n=806	87	11	9	
Trīs, n=455	91	10	9	
Četri un vairāk, n=309	96	4	4	
REGIONS				
Alītas apriņķis, n=49	78	26	4	
Kauņas apriņķis, n=431	88	10	7	
Klaipēdas apriņķis, n=220	89	12	4	
Marijampoles apriņķis, n=38	72	25	5	
Panevėžys apriņķis, n=180	87	13	7	
Šauļu apriņķis, n=193	91	11	9	
Taurāģes apriņķis, n=35	76	7	17	
Telšu apriņķis, n=77	93	8	2	
Utenas apriņķis, n=81	88	10	5	
Viļņas apriņķis, n=707	84	10	16	
AR KO KOPĀ GALVENOKĀRT CEĻO PA LATVIJU				
Vienatnē, n=48	40	22	35	
Divatā, n=1255	92	6	9	
Lielākā grupā, n=623	87	12	7	
Dodas grupā ar mazpaz. vai svešiem cilvēkiem, n=85	33	69	13	

Bāze: respondenti attiecīgajās grupās (skat. "n=" grafikā)

Vairākatbilžu jautājums (% summa > 100)

Grafikā atspoguļotas atbildes, kuru minēšanas biežums pārsniedz 5%

Pētījums: Aptauja par Lietuvas, Igaunijas un vietējo (Latvijas) iedzīvotāju ceļošanas paradumiem Latvijas teritorijā

"F5. Kādā veidā Jūs ierodaties Latvijā?"

Atbilžu sadalījums dažādās sociāli demogrāfiskajās grupās Igaunijā

	Ar personīgo mašīnu/mikrobusu	Ar sabiedrisko autobusu	Ar tūroperatoru	Ar lidmašīnu
VISI RESPONDENTI, n=2011	88	18	6	5
DZIMUMS				
Vīrietis, n=906	91	13	3	5
Sieviete, n=1105	86	22	10	5
VECUMS				
25–34 gadi, n=423	88	27	2	10
35–44 gadi, n=413	93	19	2	6
45–54 gadi, n=458	92	14	5	4
55–63 gadi, n=406	91	14	8	3
64–74 gadi, n=311	79	15	15	1
ĢIMENES STĀVOKLIS				
Precējies/-usies vai dzīvo ar partneri, n=1480	93	14	4	4
Šķīries/-usies vai nedzīvo kopā ar sievu/vīru, n=176	80	19	10	3
Neprecējies/-usies, n=282	73	35	10	9
Atraitnis/-e, n=73	72	22	22	1
IZGLĪTĪBA				
Vidējā / vidējā prof. vai pamata, n=755	91	14	5	3
Augstākā, n=1256	87	20	7	6
IENĀKUMI UZ VIENU CILVĒKU ĢIMENĒ				
800–1199 EUR, n=769	84	18	9	3
1200–2000 EUR, n=804	90	20	6	5
2001 EUR un vairāk, n=438	93	14	3	9
PERSONĪGIE VIDĒJIE MĒNEŠA IENĀKUMI				
1199 EUR un mazāk, n=688	83	18	10	2
1200–2000 EUR, n=833	89	18	6	5
2001 EUR un vairāk, n=475	94	17	2	9
BĒRNI VECUMĀ LĪDZ 18 GADIEM				
Ir, n=631	96	15	2	5
Nav, n=1380	85	19	8	5
CILVĒKU SKAITS MĀJSAIMNIECĪBĀ				
Viens, n=395	74	29	12	6
Divi, n=857	90	16	7	5
Trīs, n=396	94	14	2	3
Četri un vairāk, n=363	96	14	3	5
REĢIONS				
Harju apriņķis, n=1008	87	25	6	9
Hījumā apriņķis, n=13	74	7	26	7
Austrumviru apriņķis, n=120	82	16	13	2
Jegevas apriņķis, n=32	90	3	10	3
Jervas apriņķis, n=39	82	16	9	0
Lēnes apriņķis, n=28	90	3	3	0
Rietumviru apriņķis, n=82	94	6	9	0
Pelvas apriņķis, n=35	94	6	2	0
Pērnavas apriņķis, n=135	90	16	3	1
Raplas apriņķis, n=48	86	12	3	0
Sāremā apriņķis, n=42	97	2	5	3
Tartu apriņķis, n=258	89	13	6	1
Valgas apriņķis, n=44	98	6	3	0
Viljandi apriņķis, n=69	94	8	4	0
Veru apriņķis, n=58	99	0	1	3
AR KO KOPĀ GALVENOKĀRT CEĻO PA LATVIJU				
Vienatnē, n=89	71	36	3	8
Divatā, n=1460	93	17	3	5
Lielākā grupā, n=405	85	17	11	4
Dodas grupā ar mazpaz. vai svešiem cilvēkiem, n=57	26	17	65	0

Bāze: respondenti attiecīgajās grupās (skat. "n=" grafikā)

Vairākatbilžu jautājums (% summa > 100)

Grafikā atspoguļotas atbildes, kuru minēšanas biežums pārsniedz 5%

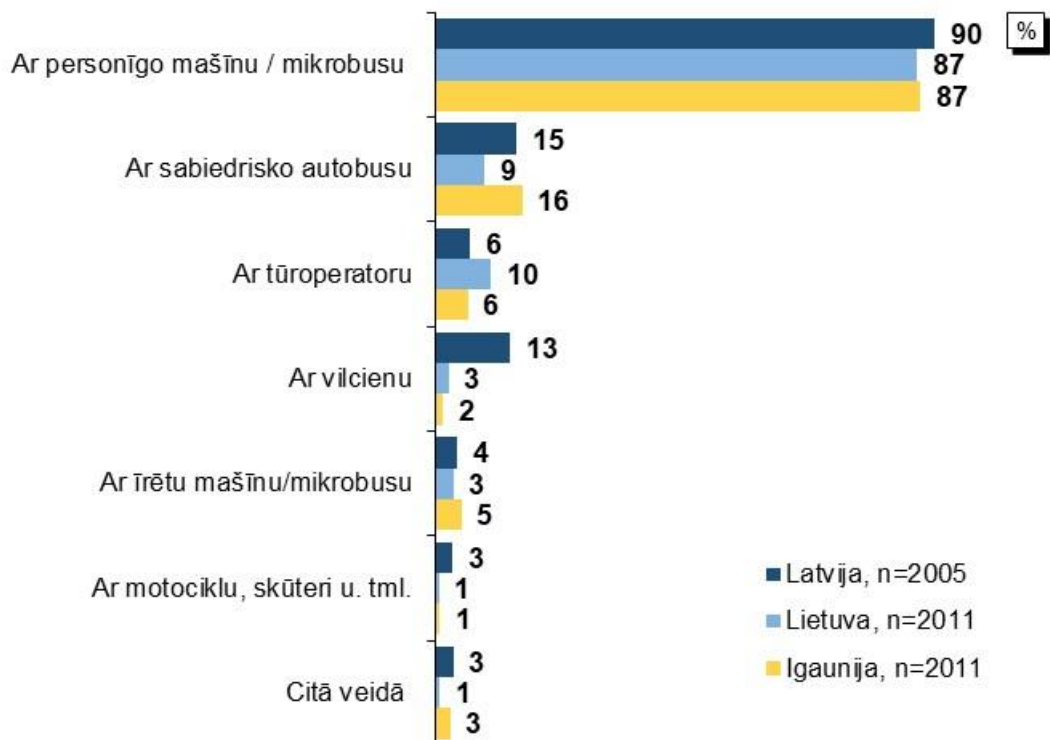
5. Ierastie pārvietošanās veidi pa Latviju

Pārliecinošs vairākums aptaujāto Latvijas (90%), Lietuvas (87%) un Igaunijas (87%) iedzīvotāju parasti pa Latviju pārvietojas ar personīgo mašīnu vai mikrobusu. Ar sabiedrisko autobusu pa Latviju parasti pārvietojas 15% Latvijas, 9% Lietuvas un 16% Igaunijas aptaujāto, ar tūroperatoru – 6% Latvijas un Igaunijas aptaujāto, savukārt nedaudz vairāk – 10% – Lietuvas aptaujāto. 13% Latvijas aptaujāto iedzīvotāju pa Latviju mēdz pārvietoties ar vilcienu (Lietuvas un Igaunijas aptaujātie ar vilcienu mēdz pārvietoties ievērojami retāk – attiecīgi 3% Lietuvā un 2% Igaunijā). Citi pārvietošanās veidi minēti ievērojami retāk.

Visbiežāk minētais veids, kādā parasti pārvietojas pa Latviju, visu trīs aptaujāto Baltijas valstu iedzīvotāju vidū ir pārvietošanās ar personīgo mašīnu vai mikrobusu – tā norādījuši 90% Latvijas, 87% Lietuvas un Igaunijas aptaujāto.

"F6. Kā Jūs parasti pārvietojaties pa Latviju?"

Kopējais atbilžu sadalījums visu respondentu grupā



Bāze: visi respondenti (skat. "n=" grafikā)

Vairākatbilžu jautājums (% summa > 100)

Dati sakārtoti pēc kopējā atbilžu biežuma sadalījuma

Atbilžu varianta "Citā veidā" atšifrējums 32. lapā

Pētījums: Aptauja par Lietuvas, Igaunijas un vietējo (Latvijas) iedzīvotāju ceļošanas paradumiem Latvijas teritorijā

"F6. Kā Jūs parasti pārvietojaties pa Latviju?"

Atbilžu varianta "Citā veidā" atšifrējums – Latvijas respondentu atbildes

	Minēšanas biežums*
Ar velosipēdu	27
Ar kājām	13
Ar laivu / buru jahtu / motorlaivu	10
Ar draugu automašīnu	6
Ar īrētu autobusu (iesk. darba vietas īrētu, īrētu grupas braucieniem)	4
Ar radnieku/partnera automašīnu	3
Dažādi / atkarībā no ceļabiedriem	3
Tūristu autobuss	
Ar supu	
Kāds aizved	1
Kemperī	
Nūjoju	
Pārgājienos	

*Atvērtais atbilžu variants (atbilžu skaits var pārsniegt respondentu skaitu)

Atbilžu varianta "Citā veidā" atšifrējums – Lietuvas respondentu atbildes

	Minēšanas biežums*
Kājām	5
Ar velosipēdu	4
Grūti pateikt	3
Devāmies uz vienu dienu un tikai uz jūru. Tā kā tas ir sasniedzams ar automašīnu un tas arī viss	1
Kemperis	

*Atvērtais atbilžu variants (atbilžu skaits var pārsniegt respondentu skaitu)

Atbilžu varianta "Citā veidā" atšifrējums – Igaunijas respondentu atbildes

	Minēšanas biežums*
Kājām	32
Taksometru	12
Skrejriteņi/skūteri	5
Ar ekskursiju autobusu	3
Ar velosipēdu	
Ar īrētu autobusu	
Ar laivu	
Arī ar automašīnu	
Bolt	1
Grūti pateikt	
Māja uz riteniem	
Pasūtīts transports	

*Atvērtais atbilžu variants (atbilžu skaits var pārsniegt respondentu skaitu)

"F6. Kā Jūs parasti pārvietojaties pa Latviju?"

Atbilžu sadalījums dažādās sociāli demogrāfiskajās grupās Latvijā

	Ar personīgo mašīnu / mikrobusu	Ar sabiedrisko autobusu	Ar vilcienu	Ar tūroperatoru	
VISI RESPONDENTI, n=2005	90	15	13	6	%
DZIMUMS					
Vīrietis, n=951	91	13	14	3	
Sieviete, n=1054	89	16	13	9	
VECUMS					
25–34 gadi, n=398	92	24	25	2	
35–44 gadi, n=456	91	13	14	1	
45–54 gadi, n=524	92	9	9	5	
55–63 gadi, n=407	87	11	8	10	
64–74 gadi, n=220	82	17	8	23	
ĢIMENES STĀVOKLIS					
Precējies/-usies vai dzīvo ar partneri, n=1424	94	10	10	4	
Šķīries/-usies vai nedzīvo kopā ar sievu/vīru, n=189	80	18	19	16	
Neprecējies/-usies, n=325	82	29	27	8	
Atraitnis/-e, n=67	63	33	9	29	
IZGLĪTĪBA					
Vidējā / vidējā prof. vai pamata, n=456	89	13	13	5	
Augstākā, n=1549	90	15	14	7	
IENĀKUMI UZ VIENU CILVĒKU ĢIMENĒ					
500–750 EUR, n=744	87	14	11	7	
751–1000 EUR, n=649	91	15	14	7	
1001 EUR un vairāk, n=612	92	15	16	5	
PERSONĪGIE VIDĒJIE MĒNEŠA IENĀKUMI					
949 EUR un mazāk, n=585	84	19	14	12	
950–1499 EUR, n=518	91	17	15	5	
1500 EUR un vairāk, n=633	94	10	11	3	
BĒRNI VECUMĀ LĪDZ 18 GADIEM					
Ir, n=702	96	7	8	2	
Nav, n=1297	86	19	16	9	
CILVĒKU SKAITS MĀJSAIMNIECĪBĀ					
Viens, n=318	75	29	24	17	
Divi, n=783	90	15	15	6	
Trīs, n=493	93	12	10	5	
Četri un vairāk, n=411	97	5	7	1	
REĢIONS					
Rīga, n=962	86	21	20	7	
Vidzeme, n=579	94	9	7	5	
Kurzeme, n=181	92	9	5	5	
Zemgale, n=196	93	6	7	5	
Latgale, n=87	90	13	13	14	
AR KO KOPĀ GALVENOKĀRT CEĻO PA LATVIJU					
Vienatnē, n=82	55	39	31	14	
Divatā, n=1109	92	12	11	5	
Lielākā grupā, n=769	93	15	15	4	
Dodas grupā ar mazpaz. vai svešiem cilvēkiem, n=45	36	22	11	76	

Bāze: respondenti attiecīgajās grupās (skat. "n=" grafikā)

Vairākatbilžu jautājums (% summa > 100)

Grafikā atspoguļotas atbildes, kuru minēšanas biežums pārsniedz 5%

"F6. Kā Jūs parasti pārvietojaties pa Latviju?"

Atbilžu sadalījums dažādās sociāli demogrāfiskajās grupās Lietuvā

	Ar personīgo mašīnu / mikrobusu	Ar tūroperatoru	Ar sabiedrisko autobusu	
VISI RESPONDENTI, n=2011	87	10	9	%
DZIMUMS				
Vīrietis, n=907	89	5	9	
Sieviete, n=1104	84	16	9	
VECUMS				
25–34 gadi, n=470	86	7	14	
35–44 gadi, n=432	91	5	8	
45–54 gadi, n=502	90	10	8	
55–63 gadi, n=428	83	16	7	
64–74 gadi, n=179	79	15	8	
ĢIMENES STĀVOKLIS				
Precējies/-usies vai dzīvo ar partneri, n=1440	91	8	6	
Šķīries/-usies vai nedzīvo kopā ar sievu/vīru, n=244	81	12	13	
Neprecējies/-usies, n=262	73	16	19	
Atraitnis/-e, n=65	74	26	9	
IZGLĪTĪBA				
Vidējā / vidējā prof. vai pamata, n=270	82	10	9	
Augstākā, n=1741	87	10	9	
IENĀKUMI UZ VIENU CILVĒKU ĢIMENĒ				
600–849 EUR, n=724	85	13	10	
850–1199 EUR, n=700	87	11	8	
1200 EUR un vairāk, n=587	88	5	9	
PERSONĪGIE VIDĒJIE MĒNEŠA IENĀKUMI				
999 EUR un mazāk, n=686	81	15	13	
1000–1499 EUR, n=740	87	10	9	
1500 EUR un vairāk, n=556	93	5	5	
BĒRNI VECUMĀ LĪDZ 18 GADIEM				
Ir, n=584	94	4	7	
Nav, n=1427	84	13	10	
CILVĒKU SKAITS MĀJSAIMNIECĪBĀ				
Viens, n=441	76	16	16	
Divi, n=806	88	11	7	
Trīs, n=455	89	8	10	
Četri un vairāk, n=309	96	4	4	
REGIONS				
Alītas apriņķis, n=49	84	21	10	
Kauņas apriņķis, n=431	88	10	7	
Klaipēdas apriņķis, n=220	89	10	5	
Marijampoles apriņķis, n=38	77	25	3	
Panevēžas apriņķis, n=180	89	11	6	
Šauļu apriņķis, n=193	89	9	7	
Tauraģes apriņķis, n=35	80	8	15	
Telšu apriņķis, n=77	95	5	3	
Utenas apriņķis, n=81	90	11	6	
Vilņas apriņķis, n=707	83	9	14	
AR KO KOPĀ CEĻO PA LATVIJU				
Vienatnē, n=48	47	19	32	
Divatā, n=1255	91	6	9	
Lielākā grupā, n=623	89	10	7	
Dodas grupā ar mazpaz. vai svešiem cilvēkiem, n=85	38	63	11	
IERAŠANĀS VEIDS LATVIJĀ*				
Ar tūroperatoru, n=224	46	81	8	
Ar personīgo mašīnu/mikrobusu, n=1746	98	4	5	
Ar īrētu mašīnu/mikrobusu, n=52	47	10	12	
Ar vilcienu, n=18	41	7	29	
Ar lidmašīnu, n=27	56	5	36	
Ar sabiedrisko autobusu, n=191	50	9	70	
Ar motociklu, skūteri u. tml., n=19	100	4	4	

Bāze: respondenti attiecīgajās grupās (skat. "n=" grafikā)

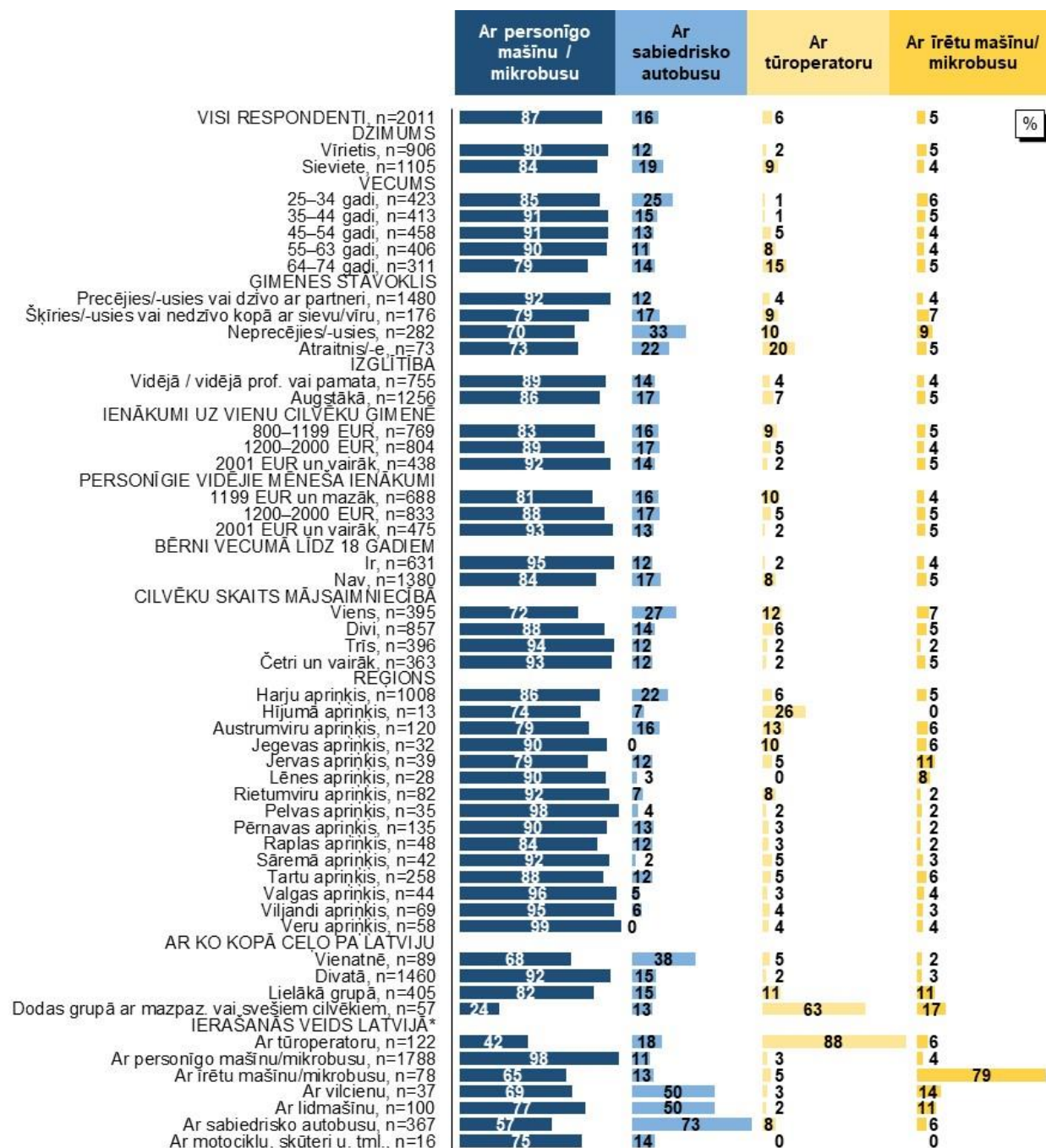
Vairākatbilžu jautājums (% summa > 100)

*Vairākatbilžu jautājums (% summa > 100)

Grafikā atspoguļotas atbildes, kuru minēšanas biežums pārsniedz 5%

"F6. Kā Jūs parasti pārvietojaties pa Latviju?"

Atbilžu sadalījums dažādās sociāli demogrāfiskajās grupās Igaunijā



Bāze: respondenti attiecīgajās grupās (skat. "n=" grafikā)

Vairākatbilžu jautājums (% summa > 100)

*Vairākatbilžu jautājums (% summa > 100)

Grafikā atspoguļotas atbildes, kuru minēšanas biežums pārsniedz 5%

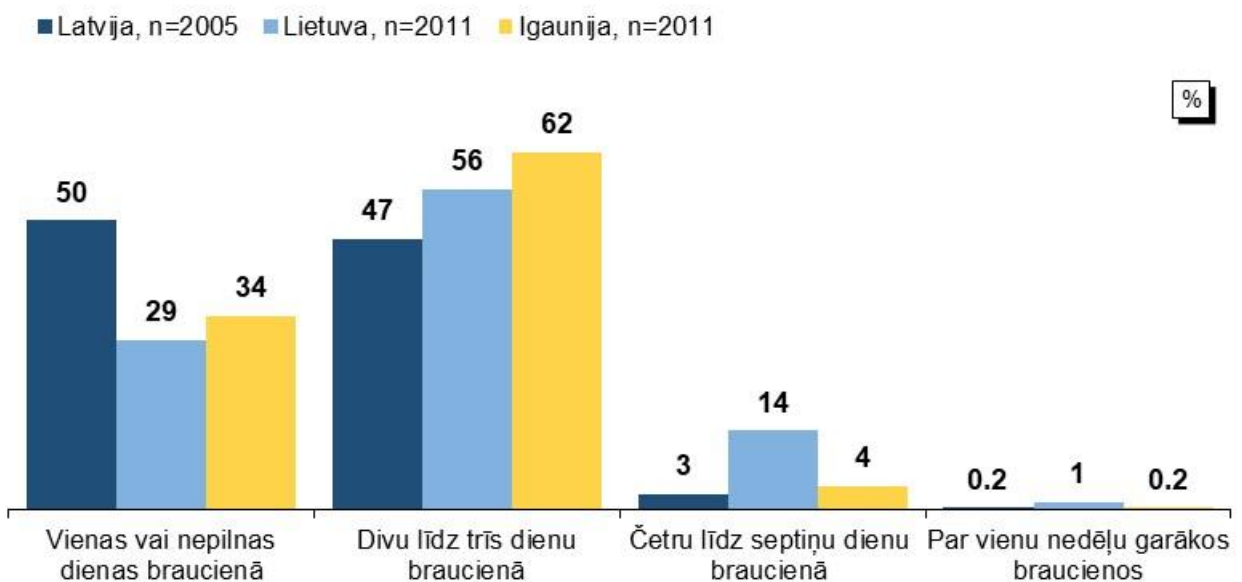
6. Atpūtas braucieni pa Latviju ilgums

Aptuveni ½ vai vairāk respondentu atpūtas braucienos pa Latviju parasti dodas uz divām līdz trīs dienām – 47% Latvijas, 56% Lietuvas un 62% Igaunijas respondentu. ½ aptaujāto Latvijas iedzīvotāju (50%) atpūtas braucienos pa Latviju galvenokārt dodas uz vienu vai nepilnu dienu, kamēr Lietuvā tie ir 29%, bet Igaunijā aptuveni ⅓ aptaujāto (34%). 14% Lietuvas aptaujāto galvenokārt dodas četru līdz septiņu dienu braucienā, bet Latvijas un Igaunijas aptaujātie salīdzinoši retāk – attiecīgi 3% Latvijas un 4% Igaunijas aptaujāto. Savukārt vismazākais respondentu īpatsvars atpūtas braucienos pa Latviju parasti dodas ilgāk par vienu nedēļu – Latvijas un Igaunijas aptaujāto vidū tādi ir 0,2%, bet Lietuvas – 1%.

Visbiežāk Latvijas aptaujātie iedzīvotāji pa Latviju dodas vienas vai nepilnas dienas atpūtas braucienos (tā norādījuši 50%), savukārt Lietuvas un Igaunijas aptaujātie pa Latviju visbiežāk dodas divu līdz trīs dienu braucienos (attiecīgi 56% Lietuvas un 62% Igaunijas aptaujāto).

"F7. Cik dienu atpūtas braucienos pa Latviju Jūs parasti/galvenokārt dodaties?"

Kopējais atbilžu sadalījums visu respondentu grupā



Bāze: visi respondenti (skat. "n=" grafikā)

"F7. Cik dienu atpūtas braucienos pa Latviju Jūs parasti/galvenokārt dodaties?"

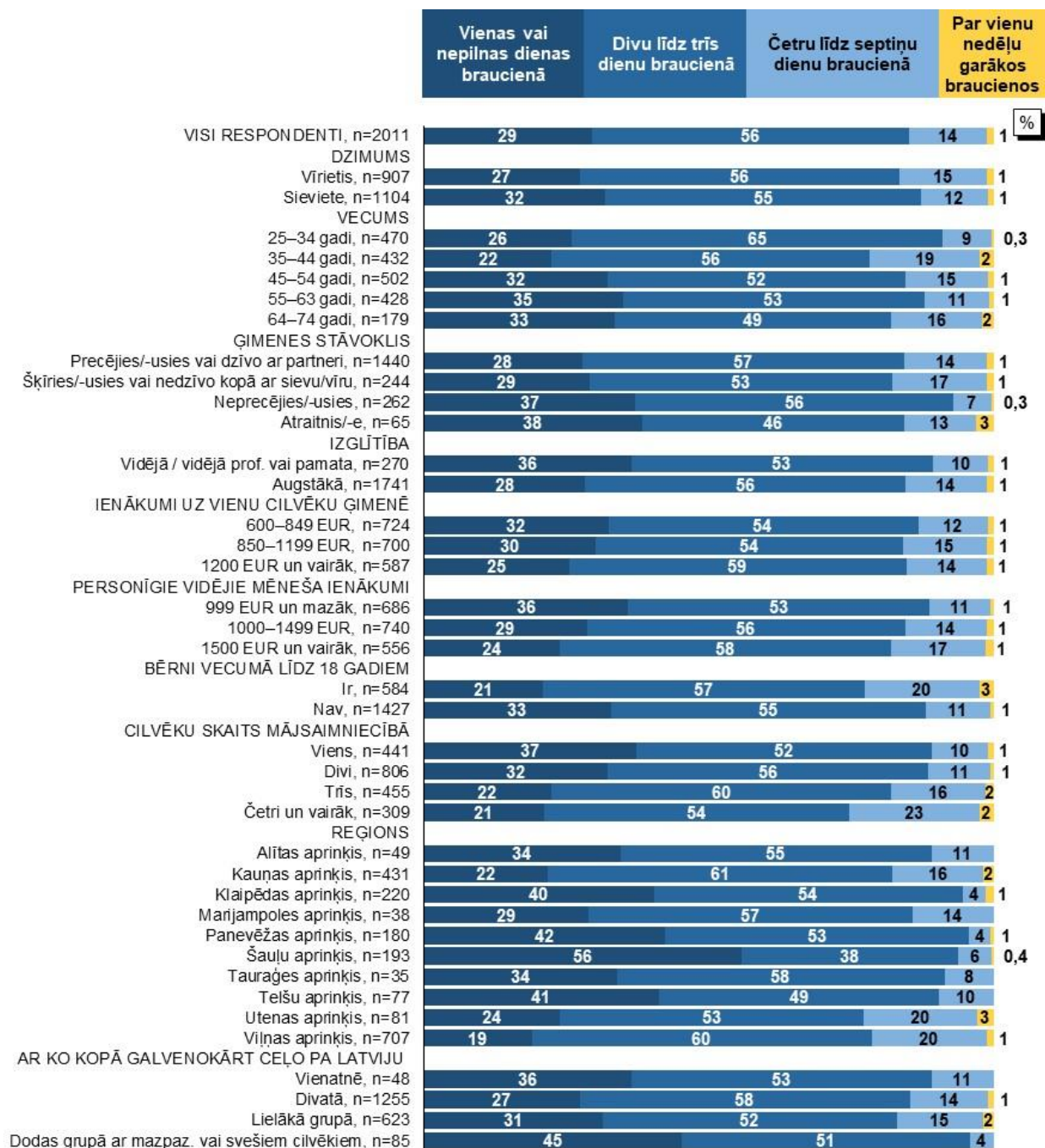
Atbilžu sadalījums dažādās sociāli demogrāfiskajās grupās Latvijā

	Vienas vai nepilnas dienas braucienā	Divu līdz trīs dienu braucienā	Četru līdz septiņu dienu braucienā	Par vienu nedēļu garākos braucienos	
VISI RESPONDENTI, n=2005	50	47	3	0,2	%
DZIMUMS					
Vīrietis, n=951	48	49	2	0,2	
Sieviete, n=1054	52	45	3	0,2	
VECUMS					
25–34 gadi, n=398	54	43	2	0,3	
35–44 gadi, n=456	48	49	4		
45–54 gadi, n=524	48	49	3		
55–63 gadi, n=407	51	47	2	0,5	
64–74 gadi, n=220	52	46	2	0,5	
ĢIMENES STĀVOKLIS					
Precējies/-usies vai dzīvo ar partneri, n=1424	47	50	3	0,2	
Šķīries/-usies vai nedzīvo kopā ar sievu/vīru, n=189	61	38	1		
Neprecējies/-usies, n=325	58	39	2	0,3	
Atraitnis/-e, n=67	57	42	2		
IZGLĪTĪBA					
Vidējā / vidējā prof. vai pamata, n=456	50	46	3	0,4	
Augstākā, n=1549	50	47	2	0,2	
IENĀKUMI UZ VIENU CILVĒKU ĢIMENĒ					
500–750 EUR, n=744	51	46	3	0,1	
751–1000 EUR, n=649	50	48	3	0,3	
1001 EUR un vairāk, n=612	50	48	2	0,2	
PERSONĪGIE VIDĒJIE MĒNEŠA IENĀKUMI					
949 EUR un mazāk, n=585	55	43	2	0,3	
950–1499 EUR, n=518	52	46	3	0,2	
1500 EUR un vairāk, n=633	45	51	3	0,2	
BĒRNI VECUMĀ LĪDZ 18 GADIEM					
1r, n=702	45	51	4	0,1	
Nav, n=1297	53	45	2	0,3	
CILVĒKU SKAITS MĀJSAIMNIECĪBĀ					
Viens, n=318	63	36	1		
Divi, n=783	51	47	2	0,4	
Trīs, n=493	47	49	4		
Četri un vairāk, n=411	43	54	3	0,2	
REĢIONS					
Rīga, n=962	51	45	3	0,4	
Vidzeme, n=579	51	47	2		
Kurzeme, n=181	45	51	3		
Zemgale, n=196	53	45	2		
Latgale, n=87	37	61	1		
AR KO KOPĀ GALVENOKĀRT CEĻO PA LATVIJU					
Vienatnē, n=82	56	38	4	2	
Divatā, n=1109	50	47	3	0,2	
Lielākā grupā, n=769	49	49	2		
Dodas grupā ar mazpaz. vai svešiem cilvēkiem, n=45	75		25		

Bāze: respondenti attiecīgajās grupās (skat. "n=" grafikā)

"F7. Cik dienu atpūtas braucienos pa Latviju Jūs parasti/galvenokārt dodaties?"

Atbilžu sadalījums dažādās sociāli demogrāfiskajās grupās Lietuvā



Bāze: respondenti attiecīgajās grupās (skat. "n=" grafikā)

"F7. Cik dienu atpūtas braucienos pa Latviju Jūs parasti/galvenokārt dodaties?"

Atbilžu sadalījums dažādās sociāli demogrāfiskajās grupās Igaunijā

	Vienas vai nepilnas dienas braucienā	Divu līdz trīs dienu braucienā	Četru līdz septiņu dienu braucienā	Par vienu nedēļu garākos braucienos	
VISI RESPONDENTI, n=2011	34	62	4	0,2	%
DZIMUMS					
Vīrietis, n=906	32	63	4	0,2	
Sieviete, n=1105	35	61	4	0,2	
VECUMS					
25–34 gadi, n=423	34	63	3		
35–44 gadi, n=413	32	63	5	0,5	
45–54 gadi, n=458	29	67	5		
55–63 gadi, n=406	38	57	5		
64–74 gadi, n=311	37	60	3	1	
ĢIMENES STĀVOKLIS					
Precējies/-usies vai dzīvo ar partneri, n=1480	33	63	4	0,1	
Šķīries/-usies vai nedzīvo kopā ar sievu/vīru, n=176	38	57	4		
Neprecējies/-usies, n=282	35	62	2		
Atraitnis/-e, n=73	39	53	5	3	
IZGLĪTĪBA					
Vidējā / vidējā prof. vai pamata, n=755	39	57	4	0,1	
Augstākā, n=1256	30	65	4	0,3	
IENĀKUMI UZ VIENU CILVĒKU ĢIMENĒ					
800–1199 EUR, n=769	35	61	4	0,3	
1200–2000 EUR, n=804	34	62	4		
2001 EUR un vairāk, n=438	30	65	4	1	
PERSONĪGIE VIDĒJIE MĒNEŠA IENĀKUMI					
1199 EUR un mazāk, n=688	39	56	5		
1200–2000 EUR, n=833	34	63	3	0,3	
2001 EUR un vairāk, n=475	26	69	5	0,5	
BĒRNI VECUMĀ LĪDZ 18 GADIEM					
Ir, n=631	28	66	5	0,2	
Nav, n=1380	36	60	4	0,2	
CILVĒKU SKAITS MĀJSAIMNIECĪBĀ					
Viens, n=395	40	56	4	0,3	
Divi, n=857	35	62	3	0,1	
Trīs, n=396	30	64	5	0,3	
Četri un vairāk, n=363	27	67	5	0,3	
REGIONS					
Harju apriņķis, n=1008	25	70	5	0,2	
Hījumā apriņķis, n=13	33	58	9		
Austrumviru apriņķis, n=120	14	77	9	1	
Jegevas apriņķis, n=32	57	43			
Jervas apriņķis, n=39	54	46			
Lēnes apriņķis, n=28	32	68			
Rietumviru apriņķis, n=82	31	64	5		
Pelvas apriņķis, n=35	60	40			
Pērnavas apriņķis, n=135	50	46	3		
Raplas apriņķis, n=48	39	61			
Sāremā apriņķis, n=42	24	74	2		
Tartu apriņķis, n=258	43	54	2	0,4	
Valgas apriņķis, n=44	61	37	2		
Viljandi apriņķis, n=69	57	42	2		
Veru apriņķis, n=58	60	40			
AR KO KOPĀ GALVENOKĀRT CEĻO PA LATVIJU					
Vienatnē, n=89	45	51	2	1	
Divatā, n=1460	35	61	4	0,1	
Lielākā grupā, n=405	26	68	5	1	
Dodas grupā ar mazpaz. vai svešiem cilvēkiem, n=57	38	57	5		

Bāze: respondenti attiecīgajās grupās (skat. "n=" grafikā)

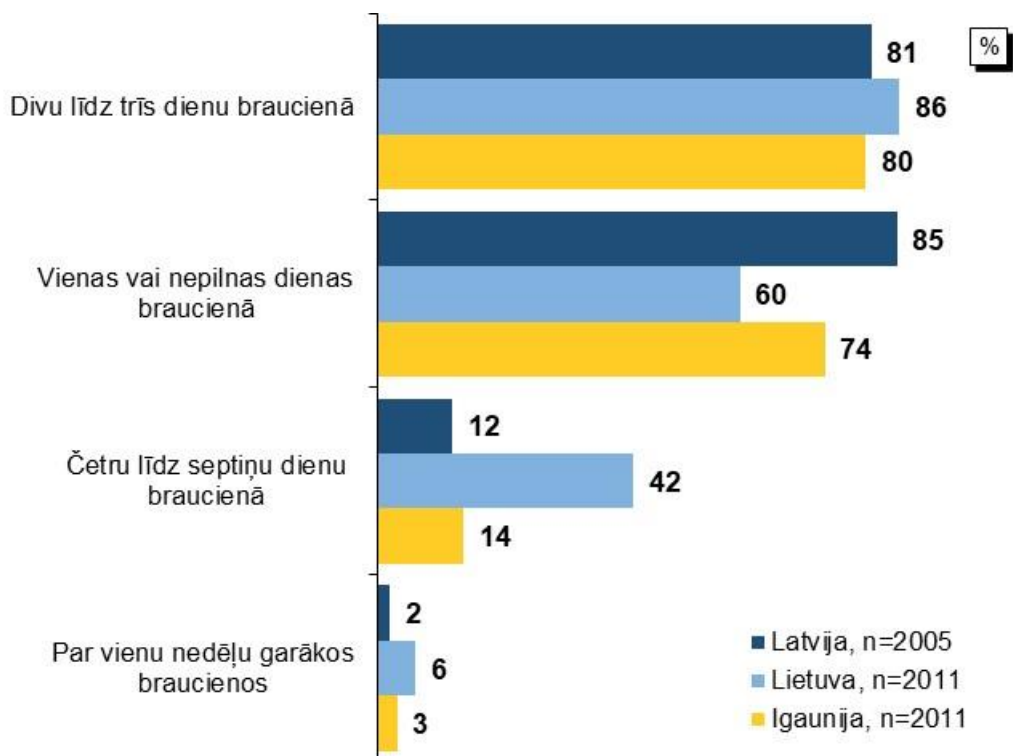
6. Atpūtas braucieni pa Latviju ilgums

Kopumā visbiežāk Latvijas aptaujātie iedzīvotāji atpūtas braucienos pa Latviju dodas uz vienu vai nepilnu dienu – tā norādījis pārliecinošs vairākums aptaujāto Latvijā (85%), bet Lietuvā – 60% un Igaunijā – 74% . Lietuvas un Igaunijas aptaujātie iedzīvotāji šādos braucienos visbiežāk dodas uz divām līdz trīs dienām – attiecīgi 86% Lietuvas un 80% Igaunijas aptaujāto, bet Latvijas aptaujātie – 81%. Četru līdz septiņu dienu braucienā mēdz doties salīdzinoši liels Lietuvas respondentu īpatsvars – 42%, kamēr Latvijā tā mēdz darīt 12%, bet Igaunijā – 14% aptaujāto. Savukārt vismazākais respondentu īpatsvars atpūtas braucienos pa Latviju mēdz doties ilgāk par vienu nedēļu (tā norādījuši 2% Latvijas, 6% Lietuvas un 3% Igaunijas respondenti).

Visbiežāk Latvijas aptaujātie iedzīvotāji (85%) atpūtas braucienos pa Latviju mēdz doties uz vienu vai nepilnu dienu, savukārt Lietuvas (86%) un Igaunijas (80%) aptaujātie – uz divām līdz trīs dienām.

"F7. Cik dienu atpūtas braucienos pa Latviju Jūs parasti/galvenokārt dodaties?"
"F8. Cik dienu atpūtas braucienos pa Latviju Jūs vēl mēdzat doties?"

Atbilžu sadalījums visu respondentu grupā



Bāze: visi respondenti (skat. "n=" grafikā)

Vairākatbilžu jautājums (% summa > 100)

Dati sakārtoti pēc kopējā atbilžu biežuma sadalījuma

Grafikā atspoguļota jautājumu F7 un F8 atbilžu kopējā summa

"F7. Cik dienu atpūtas braucienos pa Latviju Jūs parasti/galvenokārt dodaties?"
 "F8. Cik dienu atpūtas braucienos pa Latviju Jūs vēl mēdzat doties?"

Atbilžu sadalījums dažādās sociāli demogrāfiskajās grupās Latvijā

	Vienas vai nepilnas dienas braucienā	Divu līdz trīs dienu braucienā	Četru līdz septiņu dienu braucienā	Par vienu nedēļu garākos braucienos	
VISI RESPONDENTI, n=2005	85	81	12	2	%
DZIMUMS					
Vīrietis, n=951	84	82	14	2	
Sieviete, n=1054	87	80	11	2	
VECUMS					
25–34 gadi, n=398	91	85	12	2	
35–44 gadi, n=456	84	84	15	1	
45–54 gadi, n=524	83	82	13	1	
55–63 gadi, n=407	86	78	10	3	
64–74 gadi, n=220	82	71	9	4	
ĢIMENES STĀVOKLIS					
Precējies/-usies vai dzīvo ar partneri, n=1424	84	84	13	2	
Šķīries/-usies vai nedzīvo kopā ar sievu/vīru, n=189	90	73	6	2	
Neprecējies/-usies, n=325	88	77	12	2	
Atraitnis/-e, n=67	85	70	12	2	
IZGLĪTĪBA					
Vidējā / vidējā prof. vai pamata, n=456	81	76	13	2	
Augstākā, n=1549	87	83	12	2	
IENĀKUMI UZ VIENU CILVĒKU ĢIMENĒ					
500–750 EUR, n=744	86	78	11	2	
751–1000 EUR, n=649	85	81	13	3	
1001 EUR un vairāk, n=612	85	85	13	2	
PERSONĪGIE VIDĒJIE MĒNEŠA IENĀKUMI					
949 EUR un mazāk, n=585	87	75	10	2	
950–1499 EUR, n=518	87	82	12	3	
1500 EUR un vairāk, n=633	85	87	14	2	
BĒRNI VECUMĀ LĪDZ 18 GADIEM					
Ir, n=702	84	86	14	2	
Nav, n=1297	86	79	11	2	
CILVĒKU SKAITS MĀJSAIMNIECĪBĀ					
Viens, n=318	91	73	8	2	
Divi, n=783	84	81	12	2	
Trīs, n=493	86	84	13	2	
Četri un vairāk, n=411	83	85	15	3	
REĢIONS					
Rīga, n=962	86	82	14	3	
Vidzeme, n=579	87	82	10	2	
Kurzeme, n=181	80	81	14	0	
Zemgale, n=196	89	74	9	1	
Latgale, n=87	75	87	10	5	

Bāze: respondenti attiecīgajās grupās (skat. "n=" grafikā)

Vairākatbilžu jautājums (% summa > 100)

"F7. Cik dienu atpūtas braucienos pa Latviju Jūs parasti/galvenokārt dodaties?"
 "F8. Cik dienu atpūtas braucienos pa Latviju Jūs vēl mēdzat doties?"

Atbilžu sadalījums dažādās sociāli demogrāfiskajās grupās Lietuvā

	Divu līdz trīs dienu braucienā	Vienas vai nepilnas dienas braucienā	Četru līdz septiņu dienu braucienā	Par vienu nedēļu garākos braucienos	
VISI RESPONDENTI, n=2011	86	60	42	6	%
DZIMUMS					
Vīrietis, n=907	86	59	43	7	
Sieviete, n=1104	86	61	41	6	
VECUMS					
25–34 gadi, n=470	89	61	40	5	
35–44 gadi, n=432	88	53	49	9	
45–54 gadi, n=502	87	63	40	7	
55–63 gadi, n=428	84	64	38	5	
64–74 gadi, n=179	80	53	47	5	
ĢIMENES STĀVOKLIS					
Precējies/-usies vai dzīvo ar partneri, n=1440	86	57	45	7	
Šķīries/-usies vai nedzīvo kopā ar sievu/vīru, n=244	87	64	38	7	
Neprecējies/-usies, n=262	84	69	33	4	
Atraitnis/-e, n=65	79	59	41	9	
IZGLĪTĪBA					
Vidējā / vidējā prof. vai pamata, n=270	84	66	34	5	
Augstākā, n=1741	86	59	44	7	
IENĀKUMI UZ VIENU CILVĒKU ĢIMENĒ					
600–849 EUR, n=724	85	62	40	5	
850–1199 EUR, n=700	86	58	43	7	
1200 EUR un vairāk, n=587	87	59	43	7	
PERSONĪGIE VIDĒJIE MĒNEŠA IENĀKUMI					
999 EUR un mazāk, n=686	85	63	39	4	
1000–1499 EUR, n=740	86	58	44	7	
1500 EUR un vairāk, n=556	87	58	43	8	
BĒRNI VECUMĀ LĪDZ 18 GADIEM					
Ir, n=584	86	52	51	10	
Nav, n=1427	86	62	39	5	
CILVĒKU SKAITS MĀJSAIMNIECĪBĀ					
Viens, n=441	81	68	35	5	
Divi, n=806	87	61	40	4	
Trīs, n=455	90	55	46	8	
Četri un vairāk, n=309	84	51	52	11	
REĢIONS					
Alītas apriņķis, n=49	93	53	50	7	
Kauņas apriņķis, n=431	88	56	45	7	
Klāipēdas apriņķis, n=220	86	72	32	4	
Marjampoles apriņķis, n=38	77	63	47	6	
Panevėžas apriņķis, n=180	87	75	26	1	
Šauļu apriņķis, n=193	80	80	24	3	
Tauraģes apriņķis, n=35	84	64	42	0	
Teišu apriņķis, n=77	84	66	38	7	
Utenas apriņķis, n=81	86	52	53	6	
Viļņas apriņķis, n=707	86	48	51	9	

Bāze: respondenti attiecīgajās grupās (skat. "n=" grafikā)

Vairākatbilžu jautājums (% summa > 100)

"F7. Cik dienu atpūtas braucienos pa Latviju Jūs parasti/galvenokārt dodaties?"
 "F8. Cik dienu atpūtas braucienos pa Latviju Jūs vēl mēdzat doties?"

Atbilžu sadalījums dažādās sociāli demogrāfiskajās grupās Igaunijā

	Divu līdz trīs dienu braucienā	Vienas vai nepilnas dienas braucienā	Četru līdz septiņu dienu braucienā	Par vienu nedēļu garākos braucienos
VISI RESPONDENTI, n=2011	80	74	14	3
DZIMUMS				
Vīrietis, n=906	81	73	15	3
Sieviete, n=1105	80	74	14	3
VECUMS				
25–34 gadi, n=423	79	74	12	5
35–44 gadi, n=413	81	69	17	4
45–54 gadi, n=458	86	73	17	3
55–63 gadi, n=406	78	78	13	3
64–74 gadi, n=311	76	75	12	2
ĢIMENES STĀVOKLIS				
Precējies/-usies vai dzīvo ar partneri, n=1480	80	74	14	3
Šķīries/-usies vai nedzīvo kopā ar sievu/vīru, n=176	82	78	17	2
Neprecējies/-usies, n=282	79	70	14	4
Atraitnis/-e, n=73	78	75	15	10
IZGLĪTĪBA				
Vidējā / vidējā prof. vai pamata, n=755	75	77	12	3
Augstākā, n=1256	83	72	15	4
IENĀKUMI UZ VIENU CILVĒKU ĢIMENĒ				
800–1199 EUR, n=769	78	74	15	5
1200–2000 EUR, n=804	80	74	14	2
2001 EUR un vairāk, n=438	85	73	13	4
PERSONĪGIE VIDĒJIE MĒNEŠA IENĀKUMI				
1199 EUR un mazāk, n=688	73	76	15	4
1200–2000 EUR, n=833	84	74	13	3
2001 EUR un vairāk, n=475	86	69	15	4
BĒRNI VECUMĀ LĪDZ 18 GADIEM				
Ir, n=631	85	71	16	4
Nav, n=1380	78	75	13	3
CILVĒKU SKAITS MĀJSAIMNIECĪBĀ				
Viens, n=395	78	74	16	4
Divi, n=857	79	75	12	3
Trīs, n=396	83	71	15	5
Četri un vairāk, n=363	84	74	17	3
REGIONS				
Harju apriņķis, n=1008	85	68	16	4
Hījumā apriņķis, n=13	84	75	18	0
Austrumviru apriņķis, n=120	87	46	40	15
Jegevas apriņķis, n=32	64	76	0	0
Jervas apriņķis, n=39	66	82	6	2
Lēnes apriņķis, n=28	90	79	7	0
Rietumviru apriņķis, n=82	80	74	14	1
Pelvas apriņķis, n=35	69	89	5	0
Pērnavas apriņķis, n=135	70	88	11	2
Raplas apriņķis, n=48	76	84	2	0
Sāremā apriņķis, n=42	84	87	5	0
Tartu apriņķis, n=258	75	79	10	1
Valgas apriņķis, n=44	60	94	6	2
Viljandi apriņķis, n=69	77	86	6	0
Veru apriņķis, n=58	72	92	9	0

Bāze: respondenti attiecīgajās grupās (skat. "n=" grafikā)

Vairākatbilžu jautājums (% summa > 100)

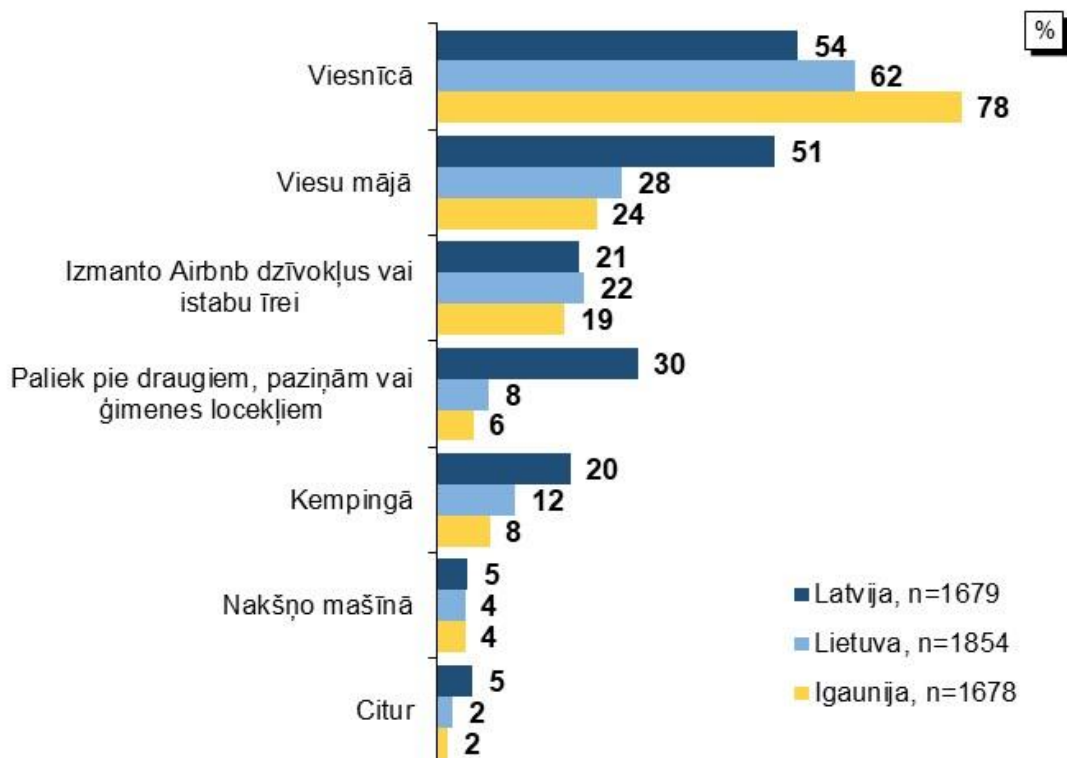
7. Naktsmītnes izvēle, ceļojot ilgāk par vienu dienu

Ja ceļojums ilgst ilgāk par vienu dienu un ir jānakšņo, visbiežāk Latvijas, Lietuvas un Igaunijas respondenti izvēlas pārnakšņot viesnīcā – tā norādījuši 54% Latvijas, 62% Lietuvas un 78% Igaunijas aptaujāto. Otrā biežākā naktsmītnes izvēle aptaujāto vidū ir viesu māja – tajā izvēlas pārnakšņot aptuveni 1/2 Latvijas (51%), 28% Lietuvas un 24% Igaunijas aptaujāto. **Līdzīgs respondentu īpatsvars gan Latvijā (21%), gan Lietuvā (22%), gan Igaunijā (19%) izmanto Airbnb dzīvokļus vai istabu īrei.** Aptaujāto Latvijas iedzīvotāju vidū salīdzinoši bieža izvēle ir palikšana pie draugiem, paziņām vai ģimenes locekļiem (30%) un nakšņošana kempingā (20%). Citi atbilžu varianti visu aptaujāto vidū minēti ievērojami retāk.

Visbiežāk minētā naktsmītnes izvēle visu trīs aptaujāto Baltijas valstu iedzīvotāju vidū ir viesnīca – tajā galvenokārt izvēlas pārnakšņot 54% Latvijas, 62% Lietuvas un 78% Igaunijas aptaujāto.

"F9. Ja ceļojums ilgst vairāk par vienu dienu un ir jānakšņo, kur Jūs galvenokārt izvēlaties pārnakšņot?"

Kopējais atbilžu sadalījums visu respondentu grupā



Bāze: respondenti, kuru atpūtas brauciens ir ilgāks par vienu dienu (skat. "n=" grafikā)

Vairākatbilžu jautājums (% summa > 100)

Dati sakārtoti pēc kopējā atbilžu biežuma sadalījuma

Atbilžu varianta "Citur" atšifrējums 45.–46. lapā

Pētījums: Aptauja par Lietuvas, Igaunijas un vietējo (Latvijas) iedzīvotāju ceļošanas paradumiem Latvijas teritorijā

"F9. Ja ceļojums ilgst vairāk par vienu dienu un ir jānakšņo, kur Jūs galvenokārt izvēlaties pārnakšņot?"

Atbilžu varianta "Citur" atšifrējums – Latvijas respondentu atbildes

	Minēšanas biežums*
Teltī	41
Izmantojot <i>Booking.com</i>	16
Brīvā dabā / mežā	6
Telts brīvā dabā / mežā	6
Kemperī / personīgajā kemperī, kempera piekabē	5
Dažādi / atkarībā no vietas/ceļojuma	4
Jahtā	3
Guļammaisā	2
Apartamentos	1
<i>Couchsurfing</i>	
Dabā	
Dienesta viesnīcā	
Eju svētceļojumā un nakšņojam skolās, kultūras namos vai tautas namos	
Glempingā	
Hamokā brīvā dabā	
Hostelis	
Īrēju dzīvokli	
Kā gadās, apartamenti vai draudzes nami	
Lauku mājā	
Muižas un pilis ar guļamtelpām	
Savā pārvietojamā kempera piekabē jebkur, kur ir iespēja piebraukt un nakšņot	
Skolas kopmītnēs	
Villā	

*Atvērtais atbilžu variants (atbilžu skaits var pārsniegt respondentu skaitu)

Atbilžu varianta "Citur" atšifrējums – Lietuvas respondentu atbildes

	Minēšanas biežums*
<i>Booking.com</i> / rezervē dzīvokli vai viesnīcu caur <i>Booking.com</i>	27
Nepavada nakti / neguļam / nenakšņojam / drīzāk steidzamies atpakaļ uz mājām	8
Īrētos dzīvokļos	2
Dažādi	1
Es izmantoju <i>priejuros.lt</i>	
Grūti pateikt	
Īrēju citur	
Jahtu piestātne	
Kemperī	
Lauku sētā	
Privāti	
Savā dzīvoklī	

*Atvērtais atbilžu variants (atbilžu skaits var pārsniegt respondentu skaitu)

Pētījums: Aptauja par Lietuvas, Igaunijas un vietējo (Latvijas) iedzīvotāju ceļošanas paradumiem Latvijas teritorijā

"F9. Ja ceļojums ilgst vairāk par vienu dienu un ir jānakšņo, kur Jūs galvenokārt izvēlaties pārnakšņot?"

Atbilžu varianta "Citur" atšifrējums – Igaunijas respondentu atbildes

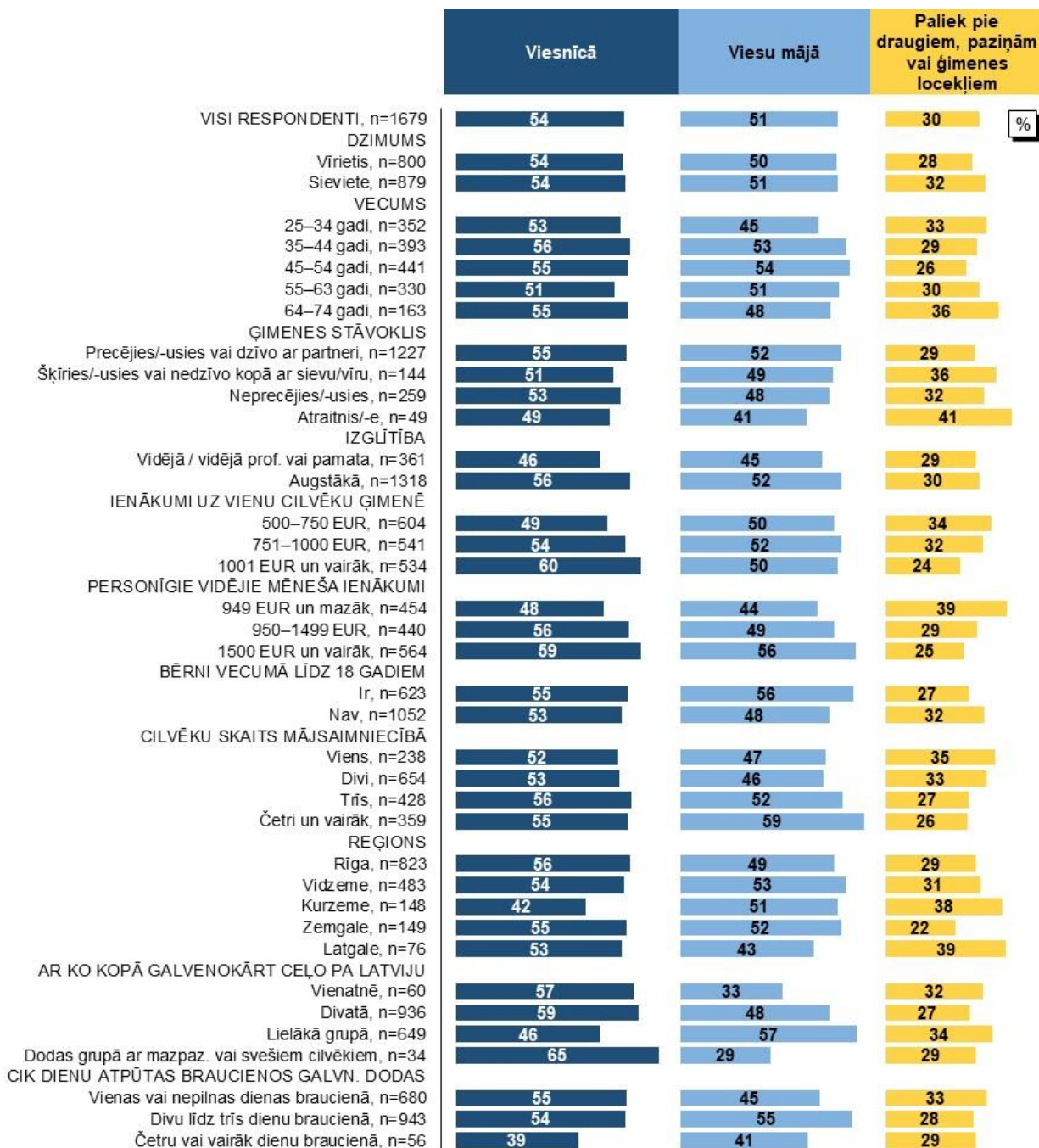
	Minēšanas biežums*
Caur Booking.com / Booking.com dzīvokļi	13
Kemperī	3
Motelis	2
SPA	
Garāžā	1
Grūti pateikt	
Īrētā dzīvoklī	
Karavānā	
Kempinga autobuss	
Mobilajā mājā	
Pansija	
Sanatorija	
Treileru māja	
Tūrisma saimniecība	
Virsnieku kazarmas	

*Atvērtais atbilžu variants (atbilžu skaits var pārsniegt respondentu skaitu)

Pētījums: Aptauja par Lietuvas, Igaunijas un vietējo (Latvijas) iedzīvotāju ceļošanas paradumiem Latvijas teritorijā

"F9. Ja ceļojums ilgst vairāk par vienu dienu un ir jānakšņo, kur Jūs galvenokārt izvēlaties pārnakšņot?"

Atbilžu sadalījums dažādās sociāli demogrāfiskajās grupās Latvijā – 1. daļa



Bāze: respondenti, kuru atpūtas brauciens ir ilgāks par vienu dienu, attiecīgajās grupās (skat. "n=" grafikā)

Vairākatbilžu jautājums (% summa > 100)

Pētījums: Aptauja par Lietuvas, Igaunijas un vietējo (Latvijas) iedzīvotāju ceļošanas paradumiem Latvijas teritorijā

"F9. Ja ceļojums ilgst vairāk par vienu dienu un ir jānakšņo, kur Jūs galvenokārt izvēlaties pārnakšņot?"

Atbilžu sadalījums dažādās sociāli demogrāfiskajās grupās Latvijā – 2. daļa

	Izmanto Airbnb dzīvokļus vai istabu īrei	Kempingā	Nakšņo mašīnā	Citur	
VISI RESPONDENTI, n=1679	21	20	5	5	%
DZIMUMS					
Vīrietis, n=800	21	24	7	5	
Sieviete, n=879	21	16	3	6	
VECUMS					
25–34 gadi, n=352	43	28	8	5	
35–44 gadi, n=393	26	27	4	7	
45–54 gadi, n=441	11	16	4	6	
55–63 gadi, n=330	11	13	4	6	
64–74 gadi, n=163	5	8	2	2	
ĢIMENES STĀVOKLIS					
Precējies/-usies vai dzīvo ar partneri, n=1227	22	21	5	5	
Šķīries/-usies vai nedzīvo kopā ar sievu/vīru, n=144	18	11	4	6	
Neprecējies/-usies, n=259	25	21	4	8	
Atraitnis/-e, n=49	4	12	4	6	
IZGLĪTĪBA					
Vidējā / vidējā prof. vai pamata, n=361	23	25	7	4	
Augstākā, n=1318	21	19	4	6	
IENĀKUMI UZ VIENU CILVĒKU ĢIMENĒ					
500–750 EUR, n=604	19	20	5	5	
751–1000 EUR, n=541	21	19	5	4	
1001 EUR un vairāk, n=534	25	21	5	7	
PERSONĪGIE VIDĒJIE MĒNEŠĀ IENĀKUMI					
949 EUR un mazāk, n=454	18	18	5	5	
950–1499 EUR, n=440	25	22	5	6	
1500 EUR un vairāk, n=564	22	19	3	6	
BĒRNI VECUMĀ LĪDZ 18 GADIEM					
Ir, n=623	23	22	3	5	
Nav, n=1052	20	19	6	6	
CILVĒKU SKAITS MĀJSAIMNIECĪBĀ					
Viens, n=238	18	16	3	8	
Divi, n=654	21	19	6	5	
Trīs, n=428	22	24	4	4	
Četri un vairāk, n=359	23	20	3	6	
REGIONS					
Rīga, n=823	27	21	4	6	
Vidzeme, n=483	16	20	4	5	
Kurzeme, n=148	16	15	8	6	
Zemgale, n=149	17	22	6	5	
Latgale, n=76	12	11	4	4	
AR KO KOPĀ GALVENOKĀRT CEĻO PA LATVIJU					
Vienatnē, n=60	10	8	2	7	
Divatā, n=936	22	18	5	5	
Lielākā grupā, n=649	22	25	4	6	
Dodas grupā ar mazpaz. vai svešiem cilvēkiem, n=34	12	6	0	6	
CIK DIENU ATPŪTAS BRAUCIENOS GALVN. DODAS					
Vienas vai nepilnas dienas braucienā, n=680	21	17	3	4	
Divu līdz trīs dienu braucienā, n=943	21	22	6	6	
Četru vai vairāk dienu braucienā, n=56	26	21	6	12	

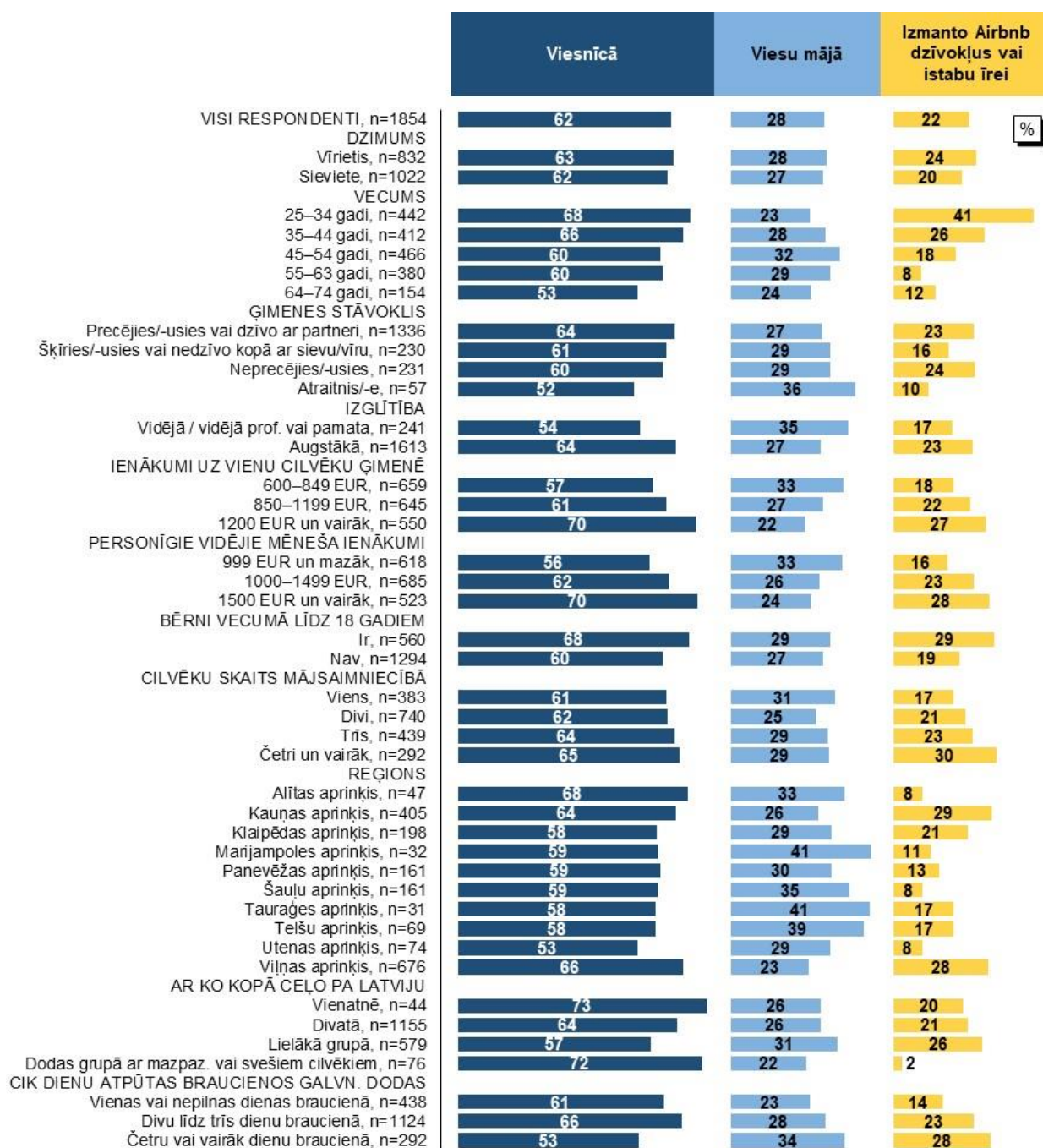
Bāze: respondenti, kuru atpūtas brauciens ir ilgāks par vienu dienu, attiecīgajās grupās (skat. "n=" grafikā)

Vairākatbilžu jautājums (% summa > 100)

Pētījums: Aptauja par Lietuvas, Igaunijas un vietējo (Latvijas) iedzīvotāju ceļošanas paradumiem Latvijas teritorijā

"F9. Ja ceļojums ilgst vairāk par vienu dienu un ir jānakšņo, kur Jūs galvenokārt izvēlaties pārnakšņot?"

Atbilžu sadalījums dažādās sociāli demogrāfiskajās grupās Lietuvā – 1. daļa



Bāze: respondenti, kuru atpūtas brauciens ir ilgāks par vienu dienu, attiecīgajās grupās (skat. "n=" grafikā)

Vairākatbilžu jautājums (% summa > 100)

Pētījums: Aptauja par Lietuvas, Igaunijas un vietējo (Latvijas) iedzīvotāju ceļošanas paradumiem Latvijas teritorijā

"F9. Ja ceļojums ilgst vairāk par vienu dienu un ir jānakšņo, kur Jūs galvenokārt izvēlaties pārnakšņot?"

Atbilžu sadalījums dažādās sociāli demogrāfiskajās grupās Lietuvā – 2. daļa

	Kempingā	Paliek pie draugiem, paziņām vai ģimenes locekļiem	Nakšņo mašīnā	Citur	
VISI RESPONDENTI, n=1854	12	8	4	2	%
DZIMUMS					
Vīrietis, n=832	12	7	6	3	
Sieviete, n=1022	11	8	3	2	
VECUMS					
25–34 gadi, n=442	9	4	3	2	
35–44 gadi, n=412	10	5	3	2	
45–54 gadi, n=466	13	11	5	3	
55–63 gadi, n=380	15	10	5	2	
64–74 gadi, n=154	14	10	5	3	
ĢIMENES STĀVOKLIS					
Precējies/-usies vai dzīvo ar partneri, n=1336	12	7	4	3	
Šķīries/-usies vai nedzīvo kopā ar sievu/vīru, n=230	12	11	4	3	
Neprecējies/-usies, n=231	12	8	6	2	
Atraitnis/-e, n=57	15	13	6	0	
IZGLŪTĪBA					
Vidējā / vidējā prof. vai pamata, n=241	13	7	9	1	
Augstākā, n=1613	12	8	3	3	
IENĀKUMI UZ VIENU CILVĒKU ĢIMENĒ					
600–849 EUR, n=659	15	8	6	3	
850–1199 EUR, n=645	11	9	5	2	
1200 EUR un vairāk, n=550	9	6	2	2	
PERSONĪGIE VIDĒJIE MĒNEŠA IENĀKUMI					
999 EUR un mazāk, n=618	15	9	7	1	
1000–1499 EUR, n=685	11	8	4	3	
1500 EUR un vairāk, n=523	9	7	2	3	
BĒRNI VECUMĀ LĪDZ 18 GADIEM					
Ir, n=560	11	7	1	3	
Nav, n=1294	12	8	5	2	
CILVĒKU SKAITS MĀJSAIMNIECĪBĀ					
Viens, n=383	12	9	4	1	
Divi, n=740	12	7	6	3	
Trīs, n=439	9	7	3	3	
Četri un vairāk, n=292	14	8	2	3	
REĢIONS					
Alītas apriņķis, n=47	6	2	4	5	
Kauņas apriņķis, n=405	8	6	4	3	
Klaipēdas apriņķis, n=198	13	8	7	3	
Marijampoles apriņķis, n=32	8	11	0	8	
Panevēžas apriņķis, n=161	18	6	8	1	
Šauļu apriņķis, n=161	18	8	4	2	
Tauraģes apriņķis, n=31	28	9	6	3	
Teišu apriņķis, n=69	22	9	7	3	
Utenas apriņķis, n=74	20	7	9	0	
Vilņas apriņķis, n=676	9	10	2	3	
AR KO KOPĀ CEĻO PA LATVIJU					
Vienatnē, n=44	0	9	0	0	
Divatā, n=1155	11	8	5	2	
Lielākā grupā, n=579	16	7	3	3	
Dodas grupā ar mazpaz. vai svešiem cilvēkiem, n=76	3	5	5	1	
CIK DIENU ATPŪTAS BRAUCIENOS GALVN. DODAS					
Vienas vai nepilnas dienas braucienā, n=438	11	7	8	3	
Divu līdz trīs dienu braucienā, n=1124	12	7	3	2	
Četru vai vairāk dienu braucienā, n=292	11	11	2	5	

Bāze: respondenti, kuru atpūtas brauciens ir ilgāks par vienu dienu, attiecīgajās grupās (skat. "n=" grafikā)
Vairākatbilžu jautājums (% summa > 100)

Pētījums: Aptauja par Lietuvas, Igaunijas un vietējo (Latvijas) iedzīvotāju ceļošanas paradumiem Latvijas teritorijā

"F9. Ja ceļojums ilgst vairāk par vienu dienu un ir jānakšņo, kur Jūs galvenokārt izvēlaties pārnakšņot?"

Atbilžu sadalījums dažādās sociāli demogrāfiskajās grupās Igaunijā – 1. daļa

	Viesnīcā	Viesu mājā	Izmanto Airbnb dzīvokļus vai istabu īrei
VISI RESPONDENTI, n=1678	78	24	19
DZIMUMS			
Vīrietis, n=756	75	25	22
Sieviete, n=922	82	23	17
VECUMS			
25–34 gadi, n=348	79	17	37
35–44 gadi, n=353	79	23	23
45–54 gadi, n=403	79	27	18
55–63 gadi, n=332	78	25	10
64–74 gadi, n=242	77	28	6
ĢIMENES STĀVOKLIS			
Precējies/-usies vai dzīvo ar partneri, n=1240	78	23	20
Šķīries/-usies vai nedzīvo kopā ar sievu/vīru, n=148	80	26	14
Neprecējies/-usies, n=231	80	25	19
Atraitis/-e, n=59	81	30	10
IZGLŪTĪBA			
Vidējā / vidējā prof. vai pamata, n=593	76	24	16
Augstākā, n=1085	80	24	21
IENĀKUMI UZ VIENU CIVĒKU ĢIMENĒ			
800–1199 EUR, n=629	77	26	18
1200–2000 EUR, n=667	78	25	19
2001 EUR un vairāk, n=382	83	19	22
PERSONĪGIE VIDĒJIE MĒNEŠĀ IENĀKUMI			
1199 EUR un mazāk, n=527	74	27	15
1200–2000 EUR, n=719	79	23	20
2001 EUR un vairāk, n=419	82	22	25
BĒRNI VECUMĀ LĪDZ 18 GADIEM			
Ir, n=559	81	23	27
Nav, n=1119	77	25	16
CILVĒKU SKAITS MĀJSAIMNIECĪBĀ			
Viens, n=316	77	27	18
Divi, n=698	78	23	15
Trīs, n=345	79	23	21
Četri un vairāk, n=319	82	24	28
REGIONS			
Harju apriņķis, n=892	82	20	23
Hījumā apriņķis, n=11	53	16	11
Austrumviru apriņķis, n=115	79	27	18
Jegevas apriņķis, n=20	48	47	9
Jervas apriņķis, n=27	84	28	8
Lēnes apriņķis, n=25	49	40	31
Rietumviru apriņķis, n=67	67	31	14
Pelvas apriņķis, n=25	67	38	20
Pērnavas apriņķis, n=97	77	21	9
Raplas apriņķis, n=37	74	37	14
Sāremā apriņķis, n=35	75	33	5
Tartu apriņķis, n=201	80	26	20
Valgas apriņķis, n=28	63	30	15
Viljandi apriņķis, n=55	75	24	16
Veru apriņķis, n=43	78	28	6
AR KO KOPĀ CEĻO PA LATVIJU			
Vienatnē, n=71	78	27	15
Divatā, n=1206	79	23	19
Lielākā grupā, n=355	74	29	23
Dodas grupā ar mazpaz. vai svešiem cilvēkiem, n=46	89	12	4
CIK DIENŪ ATPŪTAS BRAUCIENOS GALVN. DODAS			
Vienas vai nepilnas dienas braucienā, n=345	74	21	15
Divu līdz trīs dienu braucienā, n=1246	80	25	20
Četru vai vairāk dienu braucienā, n=87	73	24	29

Bāze: respondenti, kuru atpūtas brauciens ir ilgāks par vienu dienu, attiecīgajās grupās (skat. "n=" grafikā)

Vairākatbilžu jautājums (% summa > 100)

Pētījums: Aptauja par Lietuvas, Igaunijas un vietējo (Latvijas) iedzīvotāju ceļošanas paradumiem Latvijas teritorijā

"F9. Ja ceļojums ilgst vairāk par vienu dienu un ir jānakšņo, kur Jūs galvenokārt izvēlaties pārnakšņot?"

Atbilžu sadalījums dažādās sociāli demogrāfiskajās grupās Igaunijā – 2. daļa

	Kempingā	Paliek pie draugiem, paziņām vai ģimenes locekļiem	Nakšņo mašīnā	Citur
VISI RESPONDENTI, n=1678	8	6	4	2
DZIMUMS				
Vīrietis, n=756	10	6	5	2
Sieviete, n=922	6	5	3	2
VECUMS				
25–34 gadi, n=348	9	7	6	2
35–44 gadi, n=353	9	4	5	1
45–54 gadi, n=403	8	4	3	2
55–63 gadi, n=332	8	7	4	3
64–74 gadi, n=242	5	6	4	1
ĢIMENES STĀVOKLIS				
Precējies/-usies vai dzīvo ar partneri, n=1240	8	6	5	2
Šķīries/-usies vai nedzīvo kopā ar sievu/vīru, n=148	6	6	5	1
Neprecējies/-usies, n=231	9	6	3	0,3
Atraitis/-e, n=59	5	2	1	3
IZGLĪTĪBA				
Vidējā / vidējā prof. vai pamata, n=593	9	5	6	2
Augstākā, n=1085	7	6	4	2
IENĀKUMI UZ VIENU CILVĒKU ĢIMENĒ				
800–1199 EUR, n=629	8	6	4	2
1200–2000 EUR, n=667	8	5	4	2
2001 EUR un vairāk, n=382	8	5	5	1
PERSONĪGIE VIDĒJIE MĒNEŠA IENĀKUMI				
1199 EUR un mazāk, n=527	8	7	5	3
1200–2000 EUR, n=719	8	5	5	1
2001 EUR un vairāk, n=419	8	5	3	2
BĒRNI VECUMĀ LĪDZ 18 GADIEM				
Ir, n=559	7	4	3	1
Nav, n=1119	8	6	5	2
CILVĒKU SKAITS MĀJSAIMNIECĪBĀ				
Viens, n=316	7	4	4	1
Divi, n=698	9	7	5	2
Trīs, n=345	8	3	4	2
Četri un vairāk, n=319	7	5	3	2
REĢIONS				
Harju apriņķis, n=892	7	7	3	2
Hījumā apriņķis, n=11	9	0	11	9
Austrumviru apriņķis, n=115	3	7	5	1
Jegevas apriņķis, n=20	11	0	9	5
Jervas apriņķis, n=27	7	4	7	0
Lēnes apriņķis, n=25	10	0	7	0
Rietumviru apriņķis, n=67	7	6	3	7
Pelvas apriņķis, n=25	23	13	4	0
Pērnavas apriņķis, n=97	7	3	5	2
Raplas apriņķis, n=37	6	0	14	0
Sāremā apriņķis, n=35	9	0	3	3
Tartu apriņķis, n=201	10	6	5	1
Valgas apriņķis, n=28	10	3	4	0
Viljandi apriņķis, n=55	15	0	9	3
Veru apriņķis, n=43	10	4	0	0
AR KO KOPĀ CEĻO PA LATVIJU				
Vienatnē, n=71	7	4	7	0
Divatā, n=1206	7	6	5	2
Lielākā grupā, n=355	11	6	4	2
Dodas grupā ar mazpaz. vai svešiem cilvēkiem, n=46	4	2	0	2
CIK DIENŪ ĀTPŪTAS BRAUCIENOS GALVN. DODAS				
Vienas vai nepilnas dienas braucienā, n=345	9	6	7	2
Divu līdz trīs dienu braucienā, n=1246	7	5	4	2
Četru vai vairāk dienu braucienā, n=87	17	13	5	3

Bāze: respondenti, kuru atpūtas brauciens ir ilgāks par vienu dienu, attiecīgajās grupās (skat. "n=" grafikā)

Vairākatbilžu jautājums (% summa > 100)

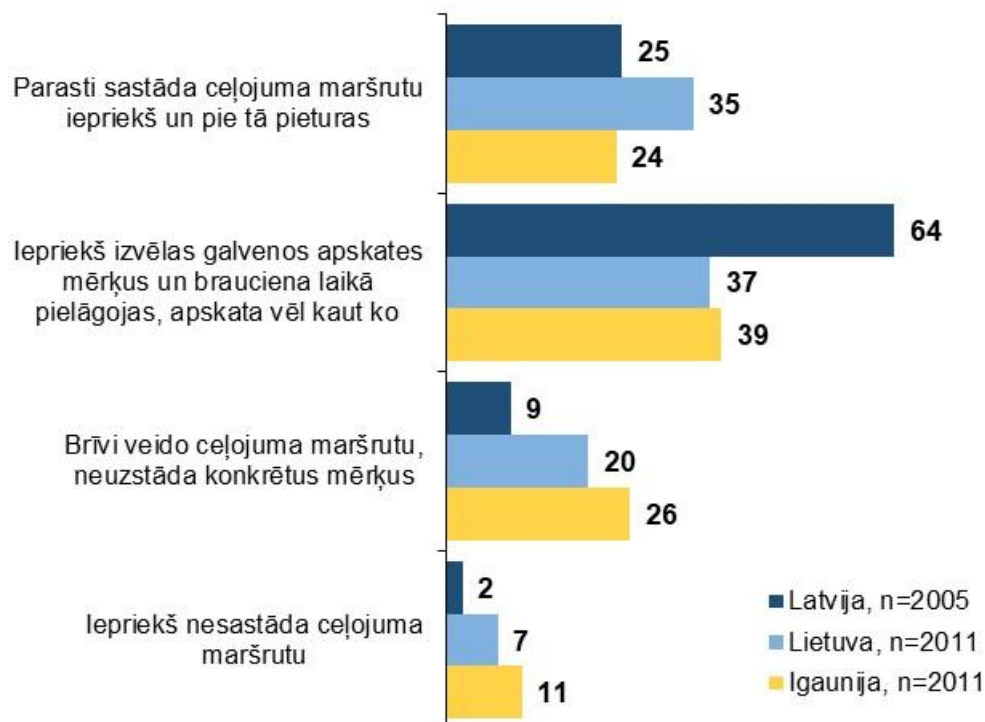
8. Ceļojuma maršruta sastādīšana

25% Latvijas, 35% Lietuvas un 24% Igaunijas aptaujāto iedzīvotāju, dodoties atpūtas braucienā pa Latviju, parasti sastāda ceļojuma maršrutu iepriekš un pie tā pieturas. ⅓ aptaujāto Latvijas iedzīvotāju (64%) iepriekš izvēlas galvenos apskates mērķus un brauciena laikā pielāgojas, apskata vēl kaut ko. Šādi mēdz darīt ievērojami mazāks Lietuvas un Igaunijas respondentu īpatsvars – attiecīgi 37% Lietuvā un 39% Igaunijā. 9% Latvijas, 20% Lietuvas un 26% Igaunijas aptaujāto, dodoties atpūtas braucienā pa Latviju, brīvi veido ceļojuma maršrutu un neuzstāda konkrētus mērķus. Savukārt iepriekš ceļojuma maršrutu nesastāda 7% Lietuvas, 11% Igaunijas aptaujāto, bet 2% Latvijas aptaujāto iedzīvotāju.

Visbiežāk visu trīs aptaujāto Baltijas valstu iedzīvotāji, dodoties atpūtas braucienā pa Latviju, iepriekš izvēlas galvenos apskates mērķus un brauciena laikā pielāgojas, apskata vēl kaut ko – šādi dara 64% Latvijas, 37% Lietuvas un 39% Igaunijas aptaujāto.

"F10. Vai, dodoties atpūtas braucienā pa Latviju, Jūs jau iepriekš sastādāt savu ceļojuma maršrutu?"

Kopējais atbilžu sadalījums visu respondentu grupā

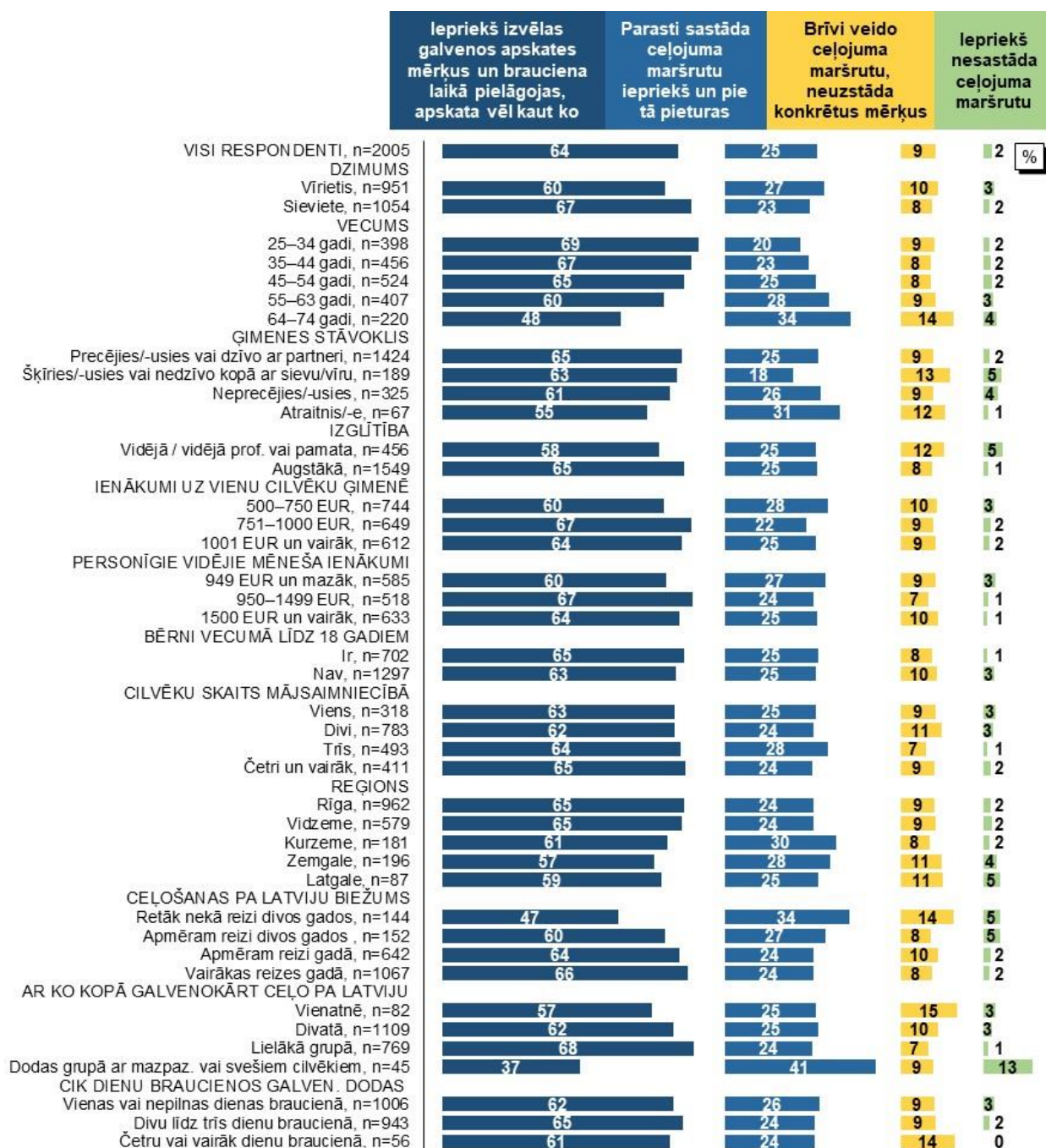


Bāze: visi respondenti (skat. "n=" grafikā)

Pētījums: Aptauja par Lietuvas, Igaunijas un vietējo (Latvijas) iedzīvotāju ceļošanas paradumiem Latvijas teritorijā

"F10. Vai, dodoties atpūtas braucienā pa Latviju, Jūs jau iepriekš sastādāt savu ceļojuma maršrutu?"

Atbilžu sadalījums dažādās sociāli demogrāfiskajās grupās Latvijā



Bāze: respondenti attiecīgajās grupās (skat. "n=" grafikā)

Dati sakārtoti pēc atbilžu biežuma sadalījuma

Pētījums: Aptauja par Lietuvas, Igaunijas un vietējo (Latvijas) iedzīvotāju ceļošanas paradumiem Latvijas teritorijā

"F10. Vai, dodoties atpūtas braucienā pa Latviju, Jūs jau iepriekš sastādāt savu ceļojuma maršrutu?"

Atbilžu sadalījums dažādās sociāli demogrāfiskajās grupās Lietuvā

	Iepriekš izvēlas galvenos apskates mērķus un brauciena laikā pielāgojas, apskata vēl kaut ko	Parasti sastāda ceļojuma maršrutu iepriekš un pieturas	Brīvi veido ceļojuma maršrutu, neuzstāda konkrētus mērķus	Iepriekš nesastāda ceļojuma maršrutu
VISI RESPONDENTI, n=2011	37	35	20	7
DZIMUMS				
Vīrietis, n=907	36	37	20	7
Sieviete, n=1104	39	33	20	8
VECUMS				
25–34 gadi, n=470	43	38	17	3
35–44 gadi, n=432	41	35	20	3
45–54 gadi, n=502	37	33	21	9
55–63 gadi, n=428	33	35	20	12
64–74 gadi, n=179	29	35	24	12
ĢIMENES STĀVOKLIS				
Precējies/-usies vai dzīvo ar partneri, n=1440	39	35	20	7
Šķīries/-usies vai nedzīvo kopā ar sievu/vīru, n=244	34	37	22	7
Neprecējies/-usies, n=262	36	34	20	10
Atraitnis/-e, n=65	26	40	17	16
IZGLĪTĪBA				
Vidējā / vidējā prof. vai pamata, n=270	26	39	24	11
Augstākā, n=1741	39	34	19	7
IENĀKUMI UZ VIENU CILVĒKU ĢIMENĒ				
600–849 EUR, n=724	35	35	20	10
850–1199 EUR, n=700	39	34	20	7
1200 EUR un vairāk, n=587	39	37	21	4
PERSONĪGIE VIDĒJIE MĒNEŠA IENĀKUMI				
999 EUR un mazāk, n=686	34	35	21	10
1000–1499 EUR, n=740	38	36	18	8
1500 EUR un vairāk, n=556	41	33	22	4
BĒRNI VECUMĀ LĪDZ 18 GADIEM				
Ir, n=584	38	37	21	4
Nav, n=1427	37	34	20	9
CILVĒKU SKAITS MĀJSAIMNIECĪBĀ				
Viens, n=441	35	37	18	10
Divi, n=806	38	33	21	8
Trīs, n=455	41	35	20	5
Četri un vairāk, n=309	36	37	21	5
REĢIONS				
Alītas apriņķis, n=49	37	29	18	16
Kaunas apriņķis, n=431	43	33	18	7
Klāipēdas apriņķis, n=220	35	37	22	7
Marjampoles apriņķis, n=38	40	41	12	7
Panevėžys apriņķis, n=180	34	32	25	8
Šauļu apriņķis, n=193	33	34	25	8
Taurāģes apriņķis, n=35	31	22	38	9
Telšu apriņķis, n=77	32	39	18	11
Utenas apriņķis, n=81	30	41	21	8
Vilnas apriņķis, n=707	39	36	18	6
CEĻOŠANAS PA LATVIJU BIEŽUMS				
Retāk nekā reizi divos gados, n=752	35	37	18	10
Apmēram reizi divos gados, n=444	43	33	19	5
Apmēram reizi gadā, n=557	37	35	22	5
Vairākas reizes gadā, n=258	36	33	24	7
AR KO KOPĀ GALVENOKĀRT CEĻO PA LATVIJU				
Vienatnē, n=48	22	38	23	16
Divatā, n=1255	37	36	20	6
Lielākā grupā, n=623	41	31	22	7
Dodas grupā ar mazpaz. vai svešiem cilvēkiem, n=85	23	46	4	26
CIK DIENU BRAUCIENOS GALVEN. DODAS				
Vienas vai nepilnas dienas braucienā, n=595	29	35	21	15
Divu līdz trīs dienu braucienā, n=1124	41	35	21	4
Četru vai vairāk dienu braucienā, n=292	42	37	18	3

Bāze: respondenti attiecīgajās grupās (skat. "n=" grafikā)

Dati sakārtoti pēc atbilžu biežuma sadalījuma

"F10. Vai, dodoties atpūtas braucienā pa Latviju, Jūs jau iepriekš sastādāt savu ceļojuma maršrutu?"

Atbilžu sadalījums dažādās sociāli demogrāfiskajās grupās Igaunijā

	Iepriekš izvēlas galvenos apskates mērķus un brauciena laikā pielāgojas, apskata vēl kaut ko	Brīvi veido ceļojuma maršrutu, neuzstāda konkrētus mērķus	Parasti sastāda ceļojuma maršrutu iepriekš un pie tā pieturas	Iepriekš nesastāda ceļojuma maršrutu
VISI RESPONDENTI, n=2011	39	26	24	11
DZIMUMS				
Vīrietis, n=906	36	27	26	11
Sieviete, n=1105	42	25	23	11
VECUMS				
25–34 gadi, n=423	45	29	20	7
35–44 gadi, n=413	41	25	25	8
45–54 gadi, n=458	39	25	25	11
55–63 gadi, n=406	37	27	23	13
64–74 gadi, n=311	33	24	28	15
GIMENES STĀVOKLIS				
Precējies/-usies vai dzīvo ar partneri, n=1480	39	27	24	10
Šķīries/-usies vai nedzīvo kopā ar sievu/vīru, n=176	39	22	27	12
Neprecējies/-usies, n=282	42	26	21	12
Atraitnis/-e, n=73	35	19	28	18
IZGLĪTĪBA				
Vidējā / vidējā prof. vai pamata, n=755	34	30	22	14
Augstākā, n=1256	42	24	26	9
IENĀKUMI UZ VIENU CILVĒKU GIMENĒ				
800–1199 EUR, n=769	39	25	25	12
1200–2000 EUR, n=804	38	28	23	11
2001 EUR un vairāk, n=438	41	25	25	9
PERSONĪGIE VIDĒJIE MĒNEŠA IENĀKUMI				
1199 EUR un mazāk, n=688	36	28	22	14
1200–2000 EUR, n=833	40	25	26	9
2001 EUR un vairāk, n=475	42	25	23	9
BĒRNI VECUMĀ LĪDZ 18 GADIEM				
Ir, n=631	43	25	24	8
Nav, n=1380	37	26	24	12
CILVĒKU SKAITS MĀJSAIMNIECĪBĀ				
Viens, n=395	40	24	22	13
Divi, n=857	36	27	25	12
Trīs, n=396	42	29	23	6
Četri un vairāk, n=363	42	23	25	9
REGIONS				
Harju apriņķis, n=1008	42	25	24	8
Hijumā apriņķis, n=13	38	21	35	6
Austrumviru apriņķis, n=120	35	14	43	8
Jegevas apriņķis, n=32	37	18	19	26
Jervas apriņķis, n=39	27	35	26	12
Lēnes apriņķis, n=28	37	22	23	18
Rietumviru apriņķis, n=82	30	36	27	7
Pelvas apriņķis, n=35	45	21	12	23
Pērnavas apriņķis, n=135	38	30	22	11
Raplas apriņķis, n=48	40	29	21	11
Sāremā apriņķis, n=42	22	43	26	9
Tartu apriņķis, n=258	42	23	19	16
Valgas apriņķis, n=44	27	42	13	18
Viljandi apriņķis, n=69	35	25	29	11
Veru apriņķis, n=58	30	20	30	19
CEĻOŠANAS PA LATVIJU BIEŽUMS				
Rētāk nekā reizi divos gados, n=798	38	24	25	13
Apmēram reizi divos gados, n=531	45	25	22	9
Apmēram reizi gadā, n=485	39	28	26	8
Vairākas reizes gadā, n=197	27	33	25	15
AR KO KOPĀ GALVENOKĀRT CEĻO PA LATVIJU				
Vienatnē, n=89	25	25	24	24
Divatā, n=1460	39	28	23	10
Lielākā grupā, n=405	46	20	25	9
Dodas grupā ar mazpaz. vai svešiem cilvēkiem, n=57	28	8	40	24
CIK DIENU BRAUCIENOS GALVEN. DODAS				
Vienas vai nepilnas dienas braucienā, n=678	28	29	21	21
Divu līdz trīs dienu braucienā, n=1246	44	24	26	5
Četru vai vairāk dienu braucienā, n=87	44	29	21	7

Bāze: respondenti attiecīgajās grupās (skat. "n=" grafikā)

Dati sakārtoti pēc atbilžu biežuma sadalījuma

9. Ceļojuma maršruta sastādīšanas savlaicīgums

Visbiežāk Latvijas aptaujātie iedzīvotāji atpūtas ceļojumu pa Latviju plāno dažas dienas iepriekš (44%), kamēr Lietuvā – 1/3 aptaujāto (33%), bet Igaunijā – 24%. Atpūtas ceļojumu pa Latviju apmēram mēnesi iepriekš plāno 39% Latvijas un Lietuvas aptaujāto, bet gandrīz 1/2 (47%) – Igaunijas aptaujāto iedzīvotāju. Vairākus mēnešus iepriekš ceļojumu plāno 20% Lietuvas un Igaunijas respondentu, bet 11% Latvijas respondentu. Vismazākais respondentu īpatsvars atpūtas ceļojumus plāno, domājot par plāniem nākamajam gadam vai tālāk – attiecīgi 1% Latvijas un Lietuvas, bet 3% Igaunijas aptaujāto. Līdzīgs respondentu īpatsvars visu trīs aptaujāto Baltijas valstu iedzīvotāju vidū šādus ceļojumus iepriekš neplāno – viņi pieņem lēmumu un dodas tajā pašā dienā (6% Latvijas, 7% Lietuvas un Igaunijas aptaujāto).

Visbiežāk Latvijas aptaujātie iedzīvotāji atpūtas ceļojumu pa Latviju plāno dažas dienas iepriekš (tā norādījuši 44%), bet Lietuvas un Igaunijas aptaujātie – apmēram mēnesi iepriekš (attiecīgi 39% Lietuvas un 47% Igaunijas aptaujāto).

"F11. Cik savlaicīgi Jūs visbiežāk plānojat atpūtas ceļojumu pa Latviju?"

Kopējais atbilžu sadalījums visu respondentu grupā

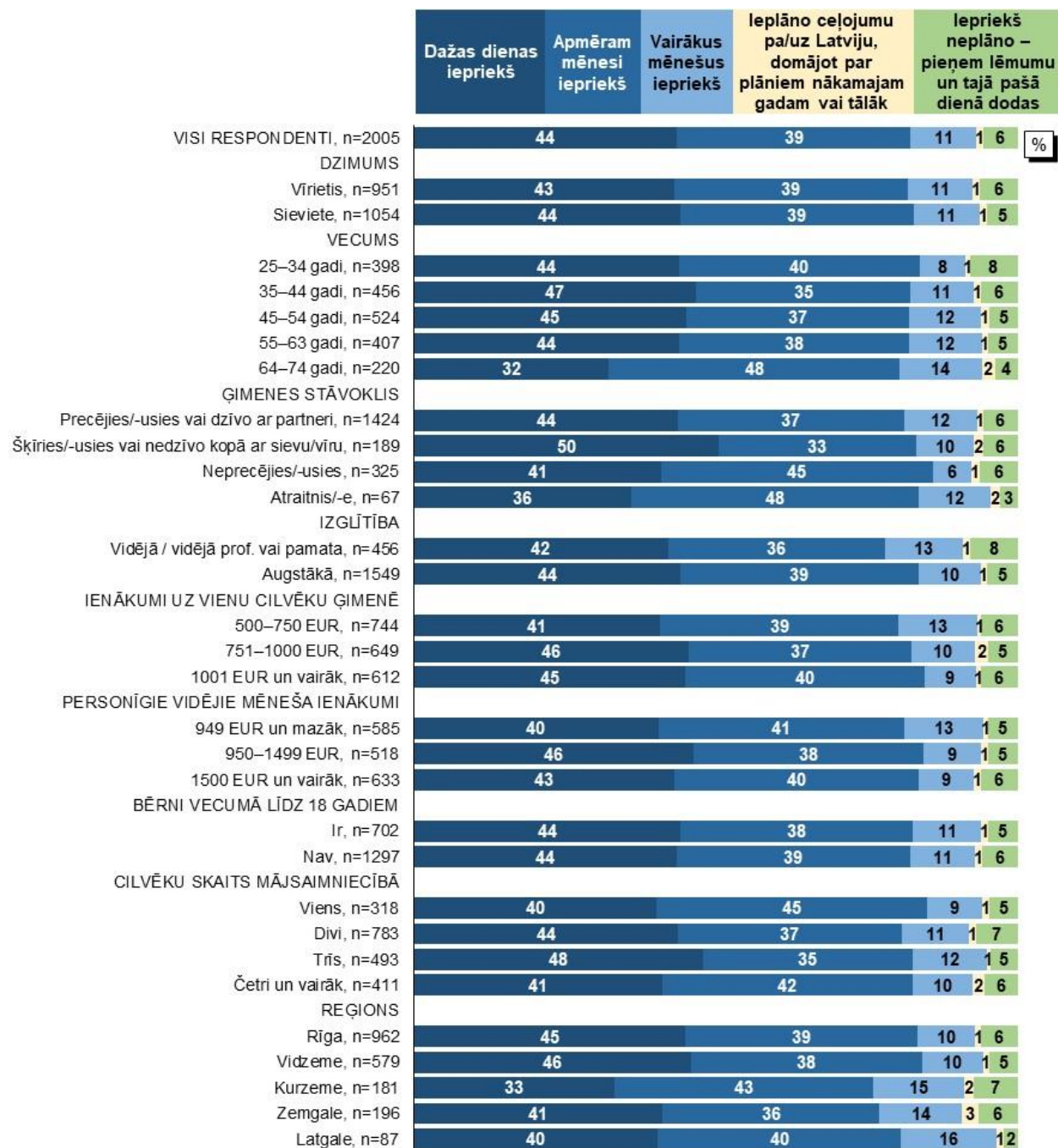


Bāze: visi respondenti (skat. "n=" grafikā)

Pētījums: Aptauja par Lietuvas, Igaunijas un vietējo (Latvijas) iedzīvotāju ceļošanas paradumiem Latvijas teritorijā

"F11. Cik savlaicīgi Jūs visbiežāk plānojat atpūtas ceļojumu pa Latviju?"

Atbilžu sadalījums dažādās sociāli demogrāfiskajās grupās Latvijā



Bāze: respondenti attiecīgajās grupās (skat. "n=" grafikā)

"F11. Cik savlaicīgi Jūs visbiežāk plānojat atpūtas ceļojumu pa Latviju?"

Atbilžu sadalījums dažādās sociāli demogrāfiskajās grupās Lietuvā

	Dažas dienas iepriekš	Apmēram mēnesi iepriekš	Vairākus mēnešus iepriekš	Iepriekš neplāno – pieņem lēmumu un tajā pašā dienā dodas	leplāno ceļojumu pa/uz Latviju, domājot par plāniem nākamajam gadam vai tālāk	
VISI RESPONDENTI, n=2011	33		39	20	1	7
DZIMUMS						
Vīrietis, n=907	32		41	20	1	7
Sieviete, n=1104	34		38	20	1	7
VECUMS						
25–34 gadi, n=470	29		45	18	1	5
35–44 gadi, n=432	32		42	21	1	4
45–54 gadi, n=502	38		37	17	1	7
55–63 gadi, n=428	32		36	22	2	8
64–74 gadi, n=179	29		35	22		14
ĢIMENES STĀVOKLIS						
Precējies/-usies vai dzīvo ar partneri, n=1440	33		39	21	1	6
Šķīries/-usies vai nedzīvo kopā ar sievu/vīru, n=244	26		50	16	1	7
Neprecējies/-usies, n=262	37		35	17	2	9
Atraitis/-e, n=65	37		26	23	4	11
IZGLĪTĪBA						
Vidējā / vidējā prof. vai pamata, n=270	35		34	18	1	11
Augstākā, n=1741	32		40	20	1	6
IENĀKUMI UZ VIENU CILVĒKU ĢIMENĒ						
600–849 EUR, n=724	32		37	21	2	8
850–1199 EUR, n=700	33		39	19	2	7
1200 EUR un vairāk, n=587	32		43	20	0.2	5
PERSONĪGIE VIDĒJIE MĒNEŠA IENĀKUMI						
999 EUR un mazāk, n=686	34		35	20	2	9
1000–1499 EUR, n=740	33		39	20	1	6
1500 EUR un vairāk, n=556	29		45	20	1	5
BĒRNI VECUMĀ LĪDZ 18 GADIEM						
Ir, n=584	30		42	23	1	4
Nav, n=1427	34		38	19	1	8
CILVĒKU SKAITS MĀJSAIMNIECĪBĀ						
Viens, n=441	37		36	17	1	8
Divi, n=806	33		39	18	1	8
Trīs, n=455	26		41	25	1	7
Četri un vairāk, n=309	32		42	21	2	4
REĢIONS						
Alītas apriņķis, n=49	9	46		34		11
Kauņas apriņķis, n=431	27		41	26	2	4
Klaipēdas apriņķis, n=220	34		41	12	1	12
Marijampoles apriņķis, n=38	19		39	28	2	11
Panevėžas apriņķis, n=180	56		25	14	1	5
Šauļu apriņķis, n=193	50		33	7	10	
Tauraģes apriņķis, n=35	24		43	24		9
Telšu apriņķis, n=77	44		27	14	3	13
Utenas apriņķis, n=81	34		34	18	2	12
Viļņas apriņķis, n=707	26		45	23		5

Bāze: respondenti attiecīgajās grupās (skat. "n=" grafikā)

"F11. Cik savlaicīgi Jūs visbiežāk plānojat atpūtas ceļojumu pa Latviju?"

Atbilžu sadalījums dažādās sociāli demogrāfiskajās grupās Igaunijā

	Dažas dienas iepriekš	Apmēram mēnesi iepriekš	Vairākus mēnešus iepriekš	Ieplāno ceļojumu pa/uz Latviju, domājot par plāniem nākamajam gadam vai tālāk	Iepriekš neplāno – pieņem lēmumu un tajā pašā dienā dodas	
VISI RESPONDENTI, n=2011	24		47	20	3	7
DZIMUMS						
Vīrietis, n=906	25		47	18	2	8
Sieviete, n=1105	23		46	21	3	6
VECUMS						
25–34 gadi, n=423	24		50	18	1	6
35–44 gadi, n=413	25		52	15	3	6
45–54 gadi, n=458	23		47	20	3	7
55–63 gadi, n=406	25		44	21	1	9
64–74 gadi, n=311	23		38	27	4	8
GIMENES STĀVOKLIS						
Precējies/-usies vai dzīvo ar partneri, n=1480	24		47	19	2	7
Šķīries/-usies vai nedzīvo kopā ar sievu/vīru, n=176	24		43	24	3	6
Neprecējies/-usies, n=282	23		46	21	4	6
Atraitnis/-e, n=73	21		45	27	2	5
IZGLĪTĪBA						
Vidējā / vidējā prof. vai pamata, n=755	25		42	19	3	11
Augstākā, n=1256	23		50	20	2	4
IENĀKUMI UZ VIENU CILVĒKU ĢIMENĒ						
800–1199 EUR, n=769	23		44	22	3	7
1200–2000 EUR, n=804	23		48	20	2	7
2001 EUR un vairāk, n=438	27		48	16	2	7
PERSONĪGIE VIDĒJIE MĒNEŠĀ IENĀKUMI						
1199 EUR un mazāk, n=688	24		41	23	3	9
1200–2000 EUR, n=833	23		47	20	2	8
2001 EUR un vairāk, n=475	25		54	15	2	4
BĒRNI VECUMĀ LĪDZ 18 GADIEM						
Ir, n=631	23		53	16	2	5
Nav, n=1380	24		44	21	3	8
CILVĒKU SKAITS MĀJSAIMNIECĪBĀ						
Viens, n=395	22		43	25	4	7
Divi, n=857	26		44	20	2	8
Trijs, n=396	23		50	17	2	7
Četri un vairāk, n=363	22		53	17	3	5
REGIONS						
Harju apriņķis, n=1008	20		51	21	3	5
Hījumā apriņķis, n=13	22	20	42		16	
Austrumviru apriņķis, n=120	19		40	33	4	4
Jegevas apriņķis, n=32	19		49	17	15	
Jervas apriņķis, n=39	25		40	20	5	10
Lēnes apriņķis, n=28	11		57	18	8	7
Rietumviru apriņķis, n=82	13		54	22	3	8
Pelvas apriņķis, n=35		50	22	17	11	
Pērnavas apriņķis, n=135	33		38	16	4	9
Raplas apriņķis, n=48	24		48	15	2	10
Sāremā apriņķis, n=42	18		49	26	7	
Tartu apriņķis, n=258	31		45	15	2	7
Valgas apriņķis, n=44	39		30	8	2	19
Viljandi apriņķis, n=69	35		37	13	1	13
Veru apriņķis, n=58	35		41	9		16

Bāze: respondenti attiecīgajās grupās (skat. "n=" grafikā)

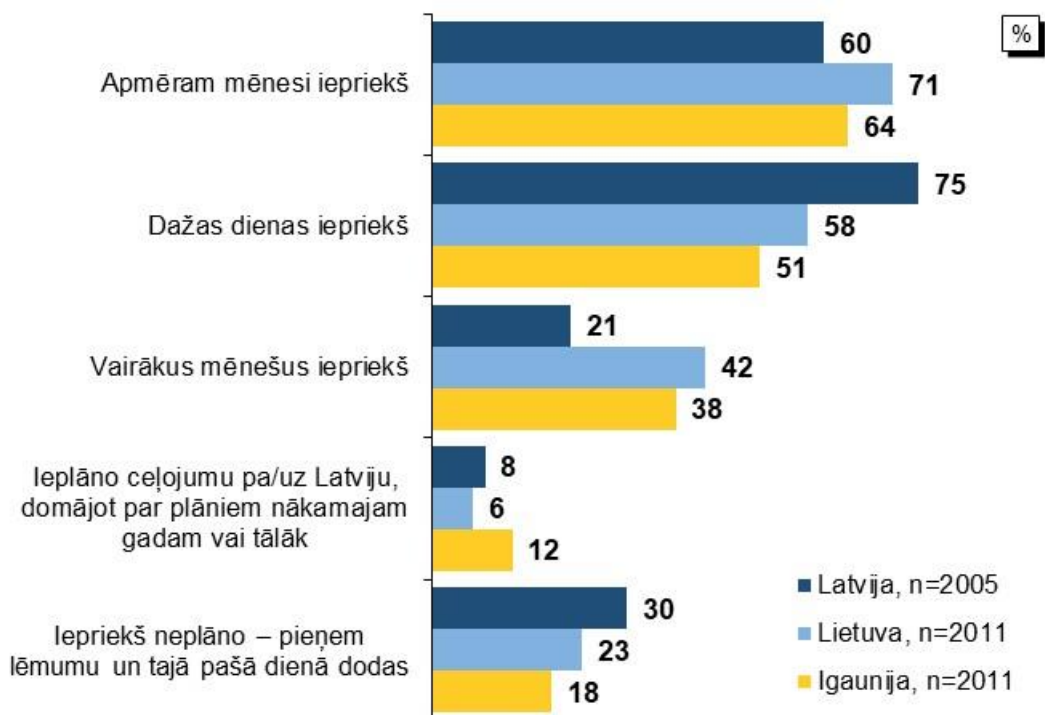
9. Ceļojuma maršruta sastādīšanas savlaicīgums

Kopumā visbiežāk Latvijas aptaujātie iedzīvotāji atpūtas ceļojumu pa Latviju mēdz plānot dažas dienas iepriekš (75%), bet Lietuvā tā mēdz darīt vairāk nekā ½ aptaujāto (58%), Igaunijā – aptuveni ½ aptaujāto (51%). Visbiežāk Lietuvas un Igaunijas aptaujātie iedzīvotāji šādus ceļojumus mēdz plānot apmēram mēnesi iepriekš (attiecīgi 71% Lietuvā un 64% Igaunijā), bet Latvijas aptaujātie – 60%. Vairāk nekā ⅓ aptaujāto Lietuvā (42%) un Igaunijā (38%) atpūtas ceļojumus mēdz plānot vairākus mēnešus iepriekš (Latvijas aptaujāto vidū – 21%). 8% Latvijas, 6% Lietuvas un 12% Igaunijas respondentu ieplāno ceļojumu uz/pa Latviju, domājot par plāniem nākamajam gadam vai tālāk. Savukārt gandrīz ⅓ Latvijas (30%), 23% Lietuvas un 18% Igaunijas aptaujāto iepriekš neplāno – pieņem lēmumu un dodas tajā pašā dienā.

Visbiežāk Latvijas aptaujātie iedzīvotāji atpūtas ceļojumu pa Latviju plāno dažas dienas iepriekš (tā norādījuši kopumā 75%), bet Lietuvas un Igaunijas aptaujātie – apmēram mēnesi iepriekš (attiecīgi 71% Lietuvas un 64% Igaunijas aptaujāto).

"F11. Cik savlaicīgi Jūs visbiežāk plānojat atpūtas ceļojumu pa Latviju?"
"F12. Kā vēl Jūs mēdzat darīt?"

Kopējais atbilžu sadalījums visu respondentu grupā



Bāze: visi respondenti (skat. "n=" grafika)

Vairākatbilžu jautājums (% summa > 100)

Dati sakārtoti pēc kopējā atbilžu biežuma sadalījuma

Grafikā atspoguļota jautājumu F11 un F12 atbilžu kopējā summa

Pētījums: Aptauja par Lietuvas, Igaunijas un vietējo (Latvijas) iedzīvotāju ceļošanas paradumiem Latvijas teritorijā

"F11. Cik savlaicīgi Jūs visbiežāk plānojat atpūtas ceļojumu pa Latviju?"
"F12. Kā vēl Jūs mēdzat darīt?"

Atbilžu sadalījums dažādās sociāli demogrāfiskajās grupās Latvijā

	Dažas dienas iepriekš	Apmēram mēnesi iepriekš	Vairākus mēnešus iepriekš	Domājot par plāniem nākamajam gadam vai tālāk*	Iepriekš neplāno – pieņem lēmumu un tajā pašā dienā dodas
VISI RESPONDENTI, n=2005	75	60	21	8	30
DZIMUMS					%
Vīrietis, n=951	74	59	21	8	29
Sieviete, n=1054	76	61	22	8	31
VECUMS					
25–34 gadi, n=398	80	66	19	6	34
35–44 gadi, n=456	75	59	23	7	29
45–54 gadi, n=524	78	59	20	7	31
55–63 gadi, n=407	70	56	23	10	32
64–74 gadi, n=220	67	65	23	14	20
ĢIMENES STĀVOKLIS					
Precējies/-usies vai dzīvo ar partneri, n=1424	76	60	22	7	30
Šķīries/-usies vai nedzīvo kopā ar sievu/vīru, n=189	72	51	18	11	37
Neprecējies/-usies, n=325	73	66	21	8	28
Atraitnis/-e, n=67	70	66	25	19	16
IZGLĪTĪBA					
Vidējā / vidējā prof. vai pamata, n=456	71	56	24	8	30
Augstākā, n=1549	76	62	21	8	30
IENĀKUMI UZ VIENU CILVĒKU ĢIMENĒ					
500–750 EUR, n=744	72	61	23	9	28
751–1000 EUR, n=649	77	59	20	10	32
1001 EUR un vairāk, n=612	76	62	20	6	31
PERSONĪGIE VIDĒJIE MĒNEŠA IENĀKUMI					
949 EUR un mazāk, n=585	73	61	24	10	27
950–1499 EUR, n=518	77	61	20	9	30
1500 EUR un vairāk, n=633	77	62	21	6	31
BĒRNI VECUMĀ LĪDZ 18 GADIEM					
Ir, n=702	76	64	22	7	28
Nav, n=1297	75	59	21	9	31
CILVĒKU SKAITS MĀJSAIMNIECĪBĀ					
Viens, n=318	72	63	21	11	28
Divi, n=783	75	57	21	8	31
Trijs, n=493	79	60	21	6	31
Četri un vairāk, n=411	73	66	22	8	28
REĢIONS					
Rīga, n=962	78	60	20	7	31
Vidzeme, n=579	77	60	20	7	29
Kurzeme, n=181	65	63	27	10	30
Zemgale, n=196	67	59	23	12	30
Latgale, n=87	69	60	23	14	22

Bāze: respondenti attiecīgajās grupās (skat. "n=" grafikā)

Vairākatbilžu jautājums (% summa > 100)

*Ieplāno ceļojumu pa/uz Latviju, domājot par plāniem nākamajam gadam vai tālāk

"F11. Cik savlaicīgi Jūs visbiežāk plānojat atpūtas ceļojumu pa Latviju?"
"F12. Kā vēl Jūs mēdzat darīt?"

Atbilžu sadalījums dažādās sociāli demogrāfiskajās grupās Lietuvā

	Apmēram mēnesi iepriekš	Dažas dienas iepriekš	Vairākus mēnešus iepriekš	Domājot par plāniem nākamajam gadam vai tālāk*	Iepriekš neplāno – pieņem lēmumu un tajā pašā dienā dodas	
VISI RESPONDENTI, n=2011	71	58	42	6	23	%
DZIMUMS						
Vīrietis, n=907	72	55	43	6	22	
Sieviete, n=1104	70	61	41	6	25	
VECUMS						
25–34 gadi, n=470	76	55	42	7	19	
35–44 gadi, n=432	75	57	43	7	20	
45–54 gadi, n=502	70	65	36	4	26	
55–63 gadi, n=428	69	56	46	7	25	
64–74 gadi, n=179	61	54	44	6	31	
ĢIMENES STĀVOKLIS						
Precējies/-usies vai dzīvo ar partneri, n=1440	71	58	43	6	22	
Šķīries/-usies vai nedzīvo kopā ar sievu/vīru, n=244	79	56	43	5	19	
Neprecējies/-usies, n=262	67	59	37	6	30	
Atraitnis/-e, n=65	56	61	43	9	33	
IZGLĪTĪBA						
Vidējā / vidējā prof. vai pamata, n=270	66	56	40	6	31	
Augstākā, n=1741	72	58	42	6	22	
IENĀKUMI UZ VIENU CILVĒKU ĢIMENĒ						
600–849 EUR, n=724	70	59	43	6	24	
850–1199 EUR, n=700	69	58	42	7	26	
1200 EUR un vairāk, n=587	75	57	41	6	19	
PERSONĪGIE VIDĒJIE MĒNEŠA IENĀKUMI						
999 EUR un mazāk, n=686	67	59	41	7	28	
1000–1499 EUR, n=740	70	58	42	6	23	
1500 EUR un vairāk, n=556	77	56	42	6	19	
BĒRNI VECUMĀ LĪDZ 18 GADIEM						
1r, n=584	74	57	45	7	20	
Nav, n=1427	70	58	41	6	25	
CILVĒKU SKAITS MĀJSAIMNIECĪBĀ						
Viens, n=441	69	59	39	6	27	
Divi, n=806	70	59	41	6	24	
Trijs, n=455	75	54	48	6	21	
Četri un vairāk, n=309	74	59	42	8	20	
REĢIONS						
Alītas apriņķis, n=49	75	43	57	12	16	
Kauņas apriņķis, n=431	74	54	50	9	17	
Klaipēdas apriņķis, n=220	68	63	32	4	31	
Marijampoles apriņķis, n=38	61	45	61	11	16	
Panevėžhas apriņķis, n=180	55	75	29	4	39	
Šauļu apriņķis, n=193	60	78	22	2	37	
Tauraģes apriņķis, n=35	86	42	52	2	16	
Telšu apriņķis, n=77	52	61	35	10	43	
Utenas apriņķis, n=81	67	62	35	2	30	
Vilņas apriņķis, n=707	80	50	49	7	15	

Bāze: respondenti attiecīgajās grupās (skat. "n=" grafikā)

Vairākatbilžu jautājums (% summa > 100)

*Iepilāno ceļojumu pa/uz Latviju, domājot par plāniem nākamajam gadam vai tālāk

"F11. Cik savlaicīgi Jūs visbiežāk plānojat atpūtas ceļojumu pa Latviju?"
"F12. Kā vēl Jūs mēdzat darīt?"

Atbilžu sadalījums dažādās sociāli demogrāfiskajās grupās Igaunijā

	Apmēram mēnesi iepriekš	Dažas dienas iepriekš	Vairākus mēnešus iepriekš	Domājot par plāniem nākamajam gadam vai tālāk*	Iepriekš neplāno – pieņem lēmumu un tajā pašā dienā dodas
VISI RESPONDENTI, n=2011	64	51	38	12	18
DZIMUMS					
Vīrietis, n=906	63	52	37	9	20
Sieviete, n=1105	65	49	38	15	17
VECUMS					
25–34 gadi, n=423	70	50	37	9	16
35–44 gadi, n=413	67	57	33	10	18
45–54 gadi, n=458	66	51	38	14	20
55–63 gadi, n=406	61	51	34	15	20
64–74 gadi, n=311	57	43	46	15	18
ĢIMENES STĀVOKLIS					
Precējies/-usies vai dzīvo ar partneri, n=1480	64	51	37	12	19
Šķīries/-usies vai nedzīvo kopā ar sievu/vīru, n=176	62	50	42	13	20
Neprecējies/-usies, n=282	65	50	38	12	14
Atraitnis/-e, n=73	64	49	46	15	16
IZGLĪTĪBA					
Vidējā / vidējā prof. vai pamata, n=755	59	51	36	12	24
Augstākā, n=1256	67	50	39	12	15
IENĀKUMI UZ VIENU CILVĒKU ĢIMENĒ					
800–1199 EUR, n=769	61	47	41	14	20
1200–2000 EUR, n=804	65	50	37	12	18
2001 EUR un vairāk, n=438	67	57	32	10	17
PERSONĪGIE VIDĒJIE MĒNEŠA IENĀKUMI					
1199 EUR un mazāk, n=688	59	47	41	14	23
1200–2000 EUR, n=833	65	51	36	12	18
2001 EUR un vairāk, n=475	70	53	36	11	13
BĒRNI VECUMĀ LĪDZ 18 GADIEM					
Ir, n=631	68	51	36	13	17
Nav, n=1380	62	50	38	12	19
CILVĒKU SKAITS MĀJSAIMNIECĪBĀ					
Viens, n=395	64	50	41	13	17
Divi, n=857	62	51	37	12	19
Trīs, n=396	66	50	35	12	20
Četri un vairāk, n=363	68	50	37	13	17
REĢIONS					
Harju apriņķis, n=1008	69	48	40	13	14
Hījumā apriņķis, n=13	36	48	55	22	7
Austrumviru apriņķis, n=120	64	40	58	20	11
Jegevas apriņķis, n=32	57	32	41	10	24
Jervas apriņķis, n=39	47	48	35	14	25
Lēnes apriņķis, n=28	80	39	40	21	11
Rietumviru apriņķis, n=82	71	30	41	14	20
Pelvas apriņķis, n=35	42	69	27	13	30
Pērnavas apriņķis, n=135	55	61	30	10	26
Raplas apriņķis, n=48	61	53	36	20	17
Sāremā apriņķis, n=42	61	42	46	17	14
Tartu apriņķis, n=258	60	61	32	7	24
Valgas apriņķis, n=44	53	66	19	15	36
Viljandi apriņķis, n=69	61	61	20	6	29
Veru apriņķis, n=58	57	61	21	5	42

Bāze: respondenti attiecīgajās grupās (skat. "n=" grafikā)

Vairākatbilžu jautājums (% summa > 100)

*Iepļāno ceļojumu pa/uz Latviju, domājot par plāniem nākamajam gadam vai tālāk

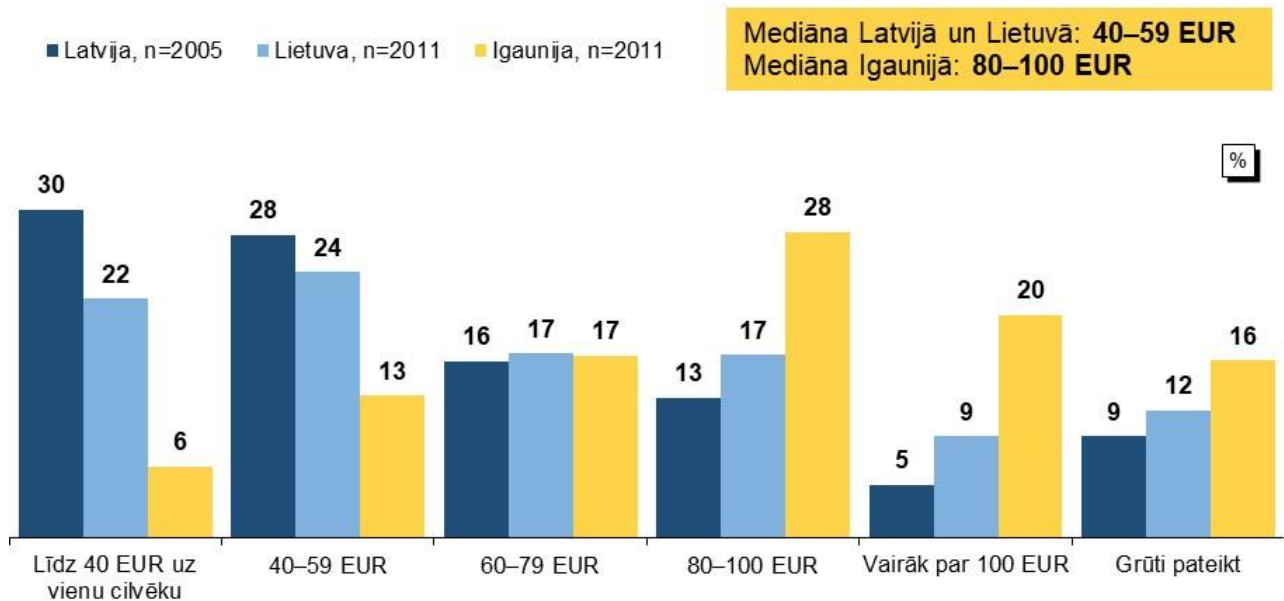
10. Vidējie tēriņi vienai atpūtas ceļojuma dienai

Visbiežāk Latvijas aptaujāto iedzīvotāju vidū vidējie tēriņi vienai dienai atpūtas ceļojumā pa Latviju uz vienu cilvēku ir līdz 40 EUR (tā norādījuši 30%), kamēr Lietuvas aptaujāto vidū šādu summu dienā uz cilvēku vidēji tērē 22%, bet Igaunijas aptaujāto vidū – 6% aptaujāto. Visbiežāk Lietuvas aptaujātie ceļojumam pa Latviju vidēji uz vienu cilvēku dienā tērē 40 līdz 59 EUR (tā norādījuši 24% aptaujāto), bet Latvijas respondenti – 28%, Igaunijas – 13%. 60 līdz 79 EUR uz vienu cilvēku dienā vidēji tērē 16% Latvijas, 17% Lietuvas un Igaunijas aptaujāto. 80 līdz 100 EUR vidēji dienā uz vienu cilvēku visbiežāk tērē Igaunijas aptaujātie (28%), bet Latvijas aptaujātie – 13%, Lietuvas – 17%. Vairāk par 100 EUR vidēji tērē 20% Igaunijas respondentu, kamēr Latvijā tādi ir 5% un Lietuvā – 9% aptaujāto.

Visbiežāk vidējie tēriņi vienai dienai atpūtas ceļojumā pa Latviju uz vienu cilvēku aptaujāto Latvijas iedzīvotāju vidū ir līdz 40 EUR (tā norādījuši 30%), Lietuvā – 40 līdz 59 EUR (24%), bet Igaunijā – 80 līdz 100 EUR (28%).

"F13. Kādi ir Jūsu vidējie tēriņi vienai dienai atpūtas ceļojumā pa Latviju, uz vienu cilvēku?"

Kopējais atbilžu sadalījums visu respondentu grupā



Bāze: visi respondenti (skat. "n=" grafikā)

"F13. Kādi ir Jūsu vidējie tēriņi vienai dienai atpūtas ceļojumā pa Latviju, uz vienu cilvēku?"

Atbilžu sadalījums dažādās sociāli demogrāfiskajās grupās Latvijā

	Līdz 40 EUR uz vienu cilvēku	40–59 EUR	60–79 EUR	80–100 EUR	Vairāk par 100 EUR	Grūti pateikt	%
VISI RESPONDENTI, n=2005	30	28	16	13	5	9	
DZIMUMS							
Vīrietis, n=951	28	26	17	14	6	9	
Sieviete, n=1054	32	29	15	12	4	9	
VECUMS							
25–34 gadi, n=398	24	35	16	11	4	10	
35–44 gadi, n=456	33	23	16	13	5	11	
45–54 gadi, n=524	33	26	15	13	5	8	
55–63 gadi, n=407	28	25	18	13	6	9	
64–74 gadi, n=220	30	30	14	14	4	8	
ĢIMENES STĀVOKLIS							
Precējies/-usies vai dzīvo ar partneri, n=1424	29	26	17	14	5	9	
Šķīries/-usies vai nedzīvo kopā ar sievu/vīru, n=189	34	35	15	15	6	7	
Neprecējies/-usies, n=325	31	29	15	11	4	10	
Atraitnis/-e, n=67	39	22	9	10	1	18	
IZGLĪTĪBA							
Vidējā / vidējā prof. vai pamata, n=456	32	29	15	10	3	10	
Augstākā, n=1549	29	27	16	14	5	9	
IENĀKUMI UZ VIENU CILVĒKU ĢIMENĒ							
500–750 EUR, n=744	40	27	12	9	2	10	
751–1000 EUR, n=649	27	31	19	10	3	8	
1001 EUR un vairāk, n=612	20	25	18	19	9	10	
PERSONĪGIE VIDĒJIE MĒNEŠA IENĀKUMI							
949 EUR un mazāk, n=585	38	30	14	8	2	7	
950–1499 EUR, n=518	29	31	17	10	4	9	
1500 EUR un vairāk, n=633	21	26	17	20	8	9	
BĒRNI VECUMĀ LĪDZ 18 GADIEM							
Ir, n=702	31	29	15	13	5	8	
Nav, n=1297	29	27	17	13	5	10	
CILVĒKU SKAITS MĀJSAIMNIECĪBĀ							
Viens, n=318	34	30	12	10	3	10	
Divi, n=783	27	27	18	13	5	10	
Trīs, n=493	33	29	15	12	4	8	
Četri un vairāk, n=411	29	25	17	14	6	9	
REĢIONS							
Rīga, n=962	30	28	16	12	5	10	
Vidzeme, n=579	30	28	17	12	5	8	
Kurzeme, n=181	28	25	16	14	4	12	
Zemgale, n=196	32	26	16	13	3	10	
Latgale, n=87	25	26	16	22	3	8	

Bāze: respondenti attiecīgajās grupās (skat. "n=" grafikā)

"F13. Kādi ir Jūsu vidējie tēriņi vienai dienai atpūtas ceļojumā pa Latviju, uz vienu cilvēku?"

Atbilžu sadalījums dažādās sociāli demogrāfiskajās grupās Lietuvā

	Līdz 40 EUR uz vienu cilvēku	40–59 EUR	60–79 EUR	80–100 EUR	Vairāk par 100 EUR	Grūti pateikt	
VISI RESPONDENTI, n=2011	22	24	17	17	9	12	%
DZIMUMS							
Vīrietis, n=907	20	26	17	18	11	9	
Sieviete, n=1104	24	22	16	15	8	15	
VECUMS							
25–34 gadi, n=470	18	24	19	18	10	10	
35–44 gadi, n=432	24	25	15	16	11	8	
45–54 gadi, n=502	24	21	18	17	8	13	
55–63 gadi, n=428	23	26	15	15	9	14	
64–74 gadi, n=179	20	23	17	19	7	13	
ĢIMENES STĀVOKLIS							
Precējies/-usies vai dzīvo ar partneri, n=1440	21	24	16	18	9	12	
Šķīries/-usies vai nedzīvo kopā ar sievu/vīru, n=244	25	22	19	16	11	7	
Neprecējies/-usies, n=262	24	24	17	13	9	13	
Atraitnis/-e, n=65	28	25	23	7	5	12	
IZGLĪTĪBA							
Vidējā / vidējā prof. vai pamata, n=270	24	21	17	19	9	11	
Augstākā, n=1741	21	25	17	16	9	12	
IENĀKUMI UZ VIENU CILVĒKU ĢIMENĒ							
600–849 EUR, n=724	27	26	17	13	6	12	
850–1199 EUR, n=700	22	25	15	18	8	12	
1200 EUR un vairāk, n=587	15	22	19	20	14	10	
PERSONĪGIE VIDĒJIE MĒNEŠA IENĀKUMI							
999 EUR un mazāk, n=686	27	25	15	14	6	13	
1000–1499 EUR, n=740	22	24	17	15	8	13	
1500 EUR un vairāk, n=556	14	24	18	22	14	9	
BĒRNI VECUMĀ LĪDZ 18 GADIEM							
Ir, n=584	19	25	17	18	11	10	
Nav, n=1427	23	24	16	16	9	12	
CILVĒKU SKAITS MĀJSAIMNIECĪBĀ							
Viens, n=441	24	23	17	14	9	12	
Divi, n=806	22	24	17	18	8	12	
Trīs, n=455	21	25	16	16	10	11	
Četri un vairāk, n=309	19	25	16	18	12	10	
REĢIONS							
Alītas apriņķis, n=49	24	39	16	11	7	3	
Kauņas apriņķis, n=431	20	26	17	15	11	10	
Klaipēdas apriņķis, n=220	23	23	16	23	5	11	
Marijampoles apriņķis, n=38	29	24	3	14	14	16	
Panevėžys apriņķis, n=180	28	24	13	16	7	11	
Šauļu apriņķis, n=193	32	18	15	17	6	11	
Tauraģes apriņķis, n=35	19	26	21	22	11	2	
Teišu apriņķis, n=77	25	20	14	17	9	15	
Utenas apriņķis, n=81	14	26	14	18	14	14	
Viļņas apriņķis, n=707	18	24	19	16	10	13	

Bāze: respondenti attiecīgajās grupās (skat. "n" grafikā)

"F13. Kādi ir Jūsu vidējie tēriņi vienai dienai atpūtas ceļojumā pa Latviju, uz vienu cilvēku?"

Atbilžu sadalījums dažādās sociāli demogrāfiskajās grupās Igaunijā

	Līdz 40 EUR uz vienu cilvēku	40–59 EUR	60–79 EUR	80–100 EUR	Vairāk par 100 EUR	Grūti pateikt	
VISI RESPONDENTI, n=2011	6	13	17	28	20	16	%
DZIMUMS							
Vīrietis, n=906	7	13	16	30	22	13	
Sieviete, n=1105	6	13	17	26	19	19	
VECUMS							
25–34 gadi, n=423	7	13	19	26	19	15	
35–44 gadi, n=413	7	14	18	29	16	16	
45–54 gadi, n=458	4	12	15	29	25	15	
55–63 gadi, n=406	9	12	15	25	22	18	
64–74 gadi, n=311	5	13	16	30	20	17	
ĢIMENES STĀVOKLIS							
Precējies/-usies vai dzīvo ar partneri, n=1480	6	13	16	27	22	15	
Šķīries/-usies vai nedzīvo kopā ar sievu/vīru, n=176	8	9	14	33	20	15	
Neprecējies/-usies, n=282	6	12	19	26	16	21	
Atraitnis/-e, n=73	7	15	13	31	11	24	
IZGLĪTĪBA							
Vidējā / vidējā prof. vai pamata, n=755	7	13	17	27	20	17	
Augstākā, n=1256	6	13	16	28	21	15	
IENĀKUMI UZ VIENU CILVĒKU ĢIMENĒ							
800–1199 EUR, n=769	9	14	19	28	14	16	
1200–2000 EUR, n=804	5	12	16	28	22	17	
2001 EUR un vairāk, n=438	4	12	13	28	29	15	
PERSONĪGIE VIDĒJIE MĒNEŠĀ IENĀKUMI							
1199 EUR un mazāk, n=688	9	15	18	26	14	17	
1200–2000 EUR, n=833	5	13	16	30	20	17	
2001 EUR un vairāk, n=475	4	11	16	26	31	12	
BĒRNI VECUMĀ LĪDZ 18 GADIEM							
Ir, n=631	6	14	18	28	19	14	
Nav, n=1380	6	12	16	27	21	17	
CILVĒKU SKAITS MĀJSAIMNIECĪBĀ							
Viens, n=395	8	12	15	30	16	19	
Divi, n=857	6	13	15	27	22	17	
Trīs, n=396	4	12	22	29	20	12	
Četri un vairāk, n=363	9	16	14	26	21	14	
REĢIONS							
Harju apriņķis, n=1008	5	13	17	27	21	16	
Hījumā apriņķis, n=13		31		49	6	14	
Austrumviru apriņķis, n=120	11	15	13	32	15	14	
Jegevas apriņķis, n=32		25	11	11	18	8	26
Jervas apriņķis, n=39	12	18		22	25	23	
Lēnes apriņķis, n=28	8		43		17	18	14
Rietumviru apriņķis, n=82	5	11	16	23	27	18	
Pelvas apriņķis, n=35	3	16	15	29	18	19	
Pērnavas apriņķis, n=135	7	16	18	29	19	12	
Raplas apriņķis, n=48	6	11	19	24	26	14	
Sāremā apriņķis, n=42	22	13		44	19	20	
Tartu apriņķis, n=258	7	12	16	28	19	19	
Valgas apriņķis, n=44	8	11	13	39	20	9	
Viljandi apriņķis, n=69	14	20	11	23	25	7	
Veru apriņķis, n=58	9	14	15	30	21	12	

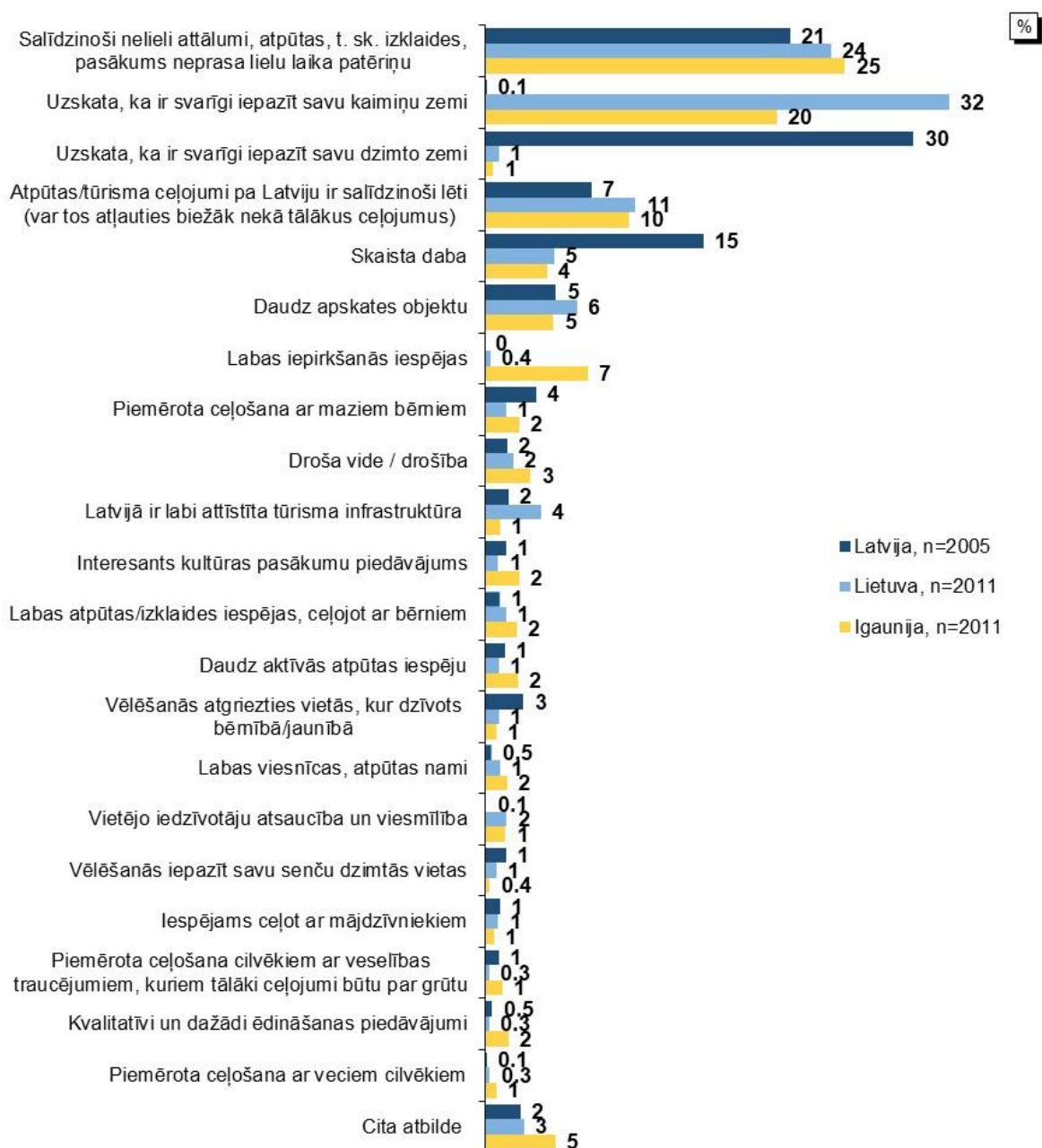
Bāze: respondenti attiecīgajās grupās (skat. "n=" grafikā)

11. Iemesli ceļošanai pa Latviju

Visbiežāk minētais iemesls ceļošanai pa Latviju aptaujāto Latvijas iedzīvotāju vidū ir **uzskats, ka ir svarīgi iepazīt savu dzimto zemi** (tā norādījuši 30% respondentu). **Uzskats, ka ir svarīgi iepazīt savu kaimiņu zemi, ir galvenais iemesls ceļošanai pa Latviju aptaujāto Lietuvas iedzīvotāju vidū** (32%), savukārt **aptaujāto Igaunijas iedzīvotāju vidū galvenais iemesls ir salīdzinoši nelieli attālumi**, atpūtas, t. sk. izklaides, pasākums neprasa lielu laika patēriņu (25%). Arī līdzīgs Latvijas un Lietuvas respondentu īpatsvars salīdzinoši nelielos attālumus atzīmējuši kā būtisku iemeslu ceļošanai pa Latviju (21% Latvijas, 24% Lietuvas aptaujāto). Citi iemesli minēti salīdzinoši retāk.

"F14. Kāds ir galvenais iemesls, kāpēc Jūs izvēlaties ceļot pa Latviju?"

Kopējais atbilžu sadalījums visu respondentu grupā



Bāze: visi respondenti (skat. "n=" grafikā)

Dati sakārtoti pēc kopējā atbilžu biežuma sadalījuma

Atbilžu varianta "Cita atbilde" atšifrējums 70.–72. lapā

Pētījums: Aptauja par Lietuvas, Igaunijas un vietējo (Latvijas) iedzīvotāju ceļošanas paradumiem Latvijas teritorijā

"F14. Kāds ir galvenais iemesls, kāpēc Jūs izvēlaties ceļot pa Latviju?"

Atbilžu varianta "Cita atbilde" atšifrējums – Latvijas respondentu atbildes

	Minēšanas biežums*
Grūti pateikt	5
Nav ko citu darīt / no nekā nedarīšanas / nevar visu laiku sēdēt mājās	3
Dažādi	2
Iespēja izrauties no rutīnas / izvēdināt galvu, nomainīt vidi	
Nav citu iespēju / nav iespējas aizbraukt citur	1
Vienkārši atpūta	
Apskatīt vietas, kurās nav būts	
Apvienoti ar citiem praktiskiem mērķiem	
Ar bērniem laukus iepazīstam	
Daudzveidībai	
Es mīlu šo zemi	
Es vienkārši izvēlos pilsētu	
Interesanti, var atrast daudz prieka ātri un par nelielām vai dažreiz lielākām naudiņām	
Īpaši vasarā tas ir vienkāršāk un ne sliktākā kvalitātē kā ārzemes	
Konkrēti interesējoši objekti - vēsturiskā arhitektūra	
Kur tad vēl ar manu algu varētu atļauties aizbraukt?	
Lai apskatītu jaunas vietas kopā ar sev tuviem cilvēkiem, laika pavadīšana kopā ar partneri	
Lai pavadītu brīvo laiku	
Lētāk nekā dodoties ārpus valsts	
Ļoti interesanti un aizraujoši	
Mainīt dekorācijas	
Man atbrauc ciemiņi no ārzemēm, tāpēc paceļojam pa Latviju	
Man interesē iepazīt, ieraudzīt, atklāt, uzzināt	
Mana zeme, mana valsts	
Mazliet no visa augstāk minētā	
Mentālā veselība	
Nav īpaša iemesla, vienkārši izdomājām, kā brauksim, un braucam	
Nav nekas īpaši jāplāno un jāgatavojas negaidītiem pavērsieniem	
Nav skaistākas valsts par Latviju	
Nav tā stresa un nēmšanās, kas ir, ceļojot ārzemēs	
Neviena šeit nav, kas ir piedāvājumā	
Patīk konkrēta pilsēta (daba, apskates objekti, restorāni, izklaides iespējas)	
Patīk nedaudz pavazāties pa nebrauktiem vai reti brauktiem ceļiem, bieži tas ir brauciens uz jūrmalu, pa ceļam izbraucot pa kādu reti brauktu ceļu vai apdzīvotu vietu	
Pludmale	
Putnu vērošana	
Radnieki (apmeklēju radniekus)	
Sporta treniņi	
Tāpēc, ka kāds vēlas, lai es braucu	
To varam atļauties	
Vēlme izkrāsot ikdienu, nedēļas nogalē	

*Atvērtais atbilžu variants (atbilžu skaits var pārsniegt respondentu skaitu)

Pētījums: Aptauja par Lietuvas, Igaunijas un vietējo (Latvijas) iedzīvotāju ceļošanas paradumiem Latvijas teritorijā

"F14. Kāds ir galvenais iemesls, kāpēc Jūs izvēlaties ceļot pa Latviju?"

Atbilžu varianta "Cita atbilde" atšifrējums – Lietuvas respondentu atbildes

	Minēšanas biežums*
Netālu, tuvumā / dzīvoju netālu	8
Apciemot draugus/radus	6
Maz cilvēku pie jūras / tukšas pludmales	5
Tuvu jūrai / tuvāk jūrai nekā Lietuvā	
Grūti pateikt	4
Covid-19 ierobežojumi	2
Liela / laba pludmale	
Pa ceļam / pa ceļam uz Igauniju	1
Atpūta	
Daudz <i>geocaching</i> aktivitāšu – dārgumu meklēšana	
Dažreiz es tur dzīvoju	
Draugu sēta	
Es gribētu braukt līdz jūrai	
Es mīlu Latviju	
Ģimenes lietās	
Hobija dēļ	
Ir vienkārši interesanti izmēģināt citu virzienu	
Kārtīgas un nepārpildītas pludmales	
Kopienas izbrauciens	
Labas alus darītavas	
Labākas cenas	
Lai nebūtu mājās	
Vairāk piekrastes nekā Lietuvā, mierīgāk	
Man daudz vairāk patīk Latvijas piekraste, tur ir lētāk, mazāk cilvēku, jaukāka vide, labāki apstākļi ceļošanai ar bērniem	
Man vienalga	
Mēs ceļojam, lai apciemotu draugus, un pa ceļa apmeklēsīm vairākas interesantas vietas	
Mēs ejam uz jūru	
Personīgās lietas	
Rīgas opera	
Sacensības	
Sporta tūrisms, koncerti	
Tas ir vienkārši, tu izdomā ideju, iekāp mašīnā un brauc	
Tranzīts	
Vairāk jūras	
Viss der un man patīk	

*Atvērtais atbilžu variants (atbilžu skaits var pārsniegt respondentu skaitu)

Pētījums: Aptauja par Lietuvas, Igaunijas un vietējo (Latvijas) iedzīvotāju ceļošanas paradumiem Latvijas teritorijā

"F14. Kāds ir galvenais iemesls, kāpēc Jūs izvēlaties ceļot pa Latviju?"

Atbilžu varianta "Cita atbilde" atšifrējums – Igaunijas respondentu atbildes

	Minēšanas biežums*
Netālu / tuva valsts / tuvu Igaunijai	13
Apciemot draugus / paziņas / radus	
Biznesa ceļojums / biznesa vizītes / darbs	7
Tranzīts / transfērs / transfēra lidosta	
Grūti pateikt	6
Iespēja mainīt vidi, nebraucot tālu / pārmaiņas	4
Ir pa ceļam / braucot cauri	3
Zoodārzs	
Lēti / par pieņemamu cenu	2
Man patīk Latvija	
Aiz "nav ko darīt"	1
Alkohola tūrisms	
Apmeklēju kokaudzētavas	
Apmeklēju, jo Latvija ir pieturvieta tālākiem ceļojumiem	
Atpūta ar draudzenēm	
Braucieni uz Latviju tiek veikti galvenokārt sporta pasākumu dēļ	
Es tikai braucu paskaņties, kas jauns un interesants kaimiņpilsētā	
Interesanta vieta, kur pavadīt laiku ar draugiem	
Ir ērti ceļot, tas ir tuvu un, ja vēlos, varu ceļot uzreiz	
Kaut kā tas notiek	
Kāda vajadzība	
Konkrēti objekti/notikumi	
Kultūra	
Labi pasākumi	
Lai kādreiz tiktu ārā no mājas	
Lai spēlētu golfu	
Latvija ir pirmā valsts, kas ir priekšā, pārceļoties uz dienvidiem	
Lēts alkohols	
Man patīk ceļot	
Nakšņojot paziņu dzīvesvietā	
Nav viena galvenā iemesla	
Nebūs aizķeršanās uz robežas	
Nūdistu pludmale	
Operas namā	
Pasākumu apmeklēšana, jo īpaši snūķera turnīrs	
Pašattīstības festivāls	
Pārgājieni, ko organizē konkrēta grupa	
Plānots grupas brauciens uz tūrisma firmām	
Prieka pēc	
Radās iespēja	
Sacensības ar atpūtu	
Skaistas pludmales	
Sporta sacensības	
Sports	
Starptautisku mākslinieku koncerti	
Tas ir pa ceļam, ja brauc uz Eiropu	
Tas ir vienkārši jauki	
Tikai tūrisms	
Ūdens centrs	
Var iztikt ar krievu valodu	
Vēsture, kultūra	
Vienkārši interesanta ārvalsts	
Vienkārši tāpat	
Vieta pēc manas izvēles	

*Atvērtais atbilžu variants (atbilžu skaits var pārsniegt respondentu skaitu)

"F14. Kāds ir galvenais iemesls, kāpēc Jūs izvēlaties ceļot pa Latviju?"

Atbilžu sadalījums dažādās sociāli demogrāfiskajās grupās Latvijā

	Uzskata, ka ir svarīgi iepazīt savu dzimto zemi	Salīdzinoši nelieli attālumi, atpūtas, t. sk. izklaides, pasākums neprasa lielu laika patēriņu	Skaista daba	Ceļojumi pa Latviju ir salīdzinoši lēti*	Daudz apskates objektu
VISI RESPONDENTI, n=2005	30	21	15	7	5
DZIMUMS					
Vīrietis, n=951	30	23	14	8	4
Sieviete, n=1054	30	20	16	7	6
VECUMS					
25–34 gadi, n=398	31	24	16	9	5
35–44 gadi, n=456	31	23	16	7	3
45–54 gadi, n=524	25	25	16	9	4
55–63 gadi, n=407	33	15	15	5	7
64–74 gadi, n=220	34	15	11	9	6
ĢIMENES STĀVOKLIS					
Precējies/-usies vai dzīvo ar partneri, n=1424	29	22	15	7	5
Šķīries/-usies vai nedzīvo kopā ar sievu/vīru, n=189	32	16	17	10	5
Neprecējies/-usies, n=325	32	22	17	7	7
Atraitnis/-e, n=67	36	15	3	10	4
IZGLĪTĪBA					
Vidējā / vidējā prof. vai pamata, n=456	27	20	14	10	3
Augstākā, n=1549	31	22	16	7	5
IENĀKUMI UZ VIENU CILVĒKU ĢIMENĒ					
500–750 EUR, n=744	29	17	16	9	4
751–1000 EUR, n=649	32	22	14	7	6
1001 EUR un vairāk, n=612	29	26	16	6	5
PERSONĪGIE VIDĒJIE MĒNEŠA IENĀKUMI					
949 EUR un mazāk, n=585	30	16	16	10	6
950–1499 EUR, n=518	32	21	14	8	5
1500 EUR un vairāk, n=633	29	27	14	6	4
BĒRNI VECUMĀ LĪDZ 18 GADIEM					
Ir, n=702	30	25	13	8	2
Nav, n=1297	30	20	16	7	6
CILVĒKU SKAITS MĀJSAIMNIECĪBĀ					
Viens, n=318	34	19	13	9	7
Divi, n=783	30	21	17	7	6
Trīs, n=493	30	24	16	8	4
Četri un vairāk, n=411	28	21	14	7	3
REĢIONS					
Rīga, n=962	27	24	18	7	4
Vidzeme, n=579	33	20	13	6	5
Kurzeme, n=181	32	14	10	11	6
Zemgale, n=196	35	18	13	9	7
Latgale, n=87	34	19	16	8	7
CEĻOŠANAS PA LATVIJU BIEŽUMS					
Retāk nekā reizi divos gados, n=144	21	26	15	11	2
Apmēram reizi divos gados, n=152	21	24	15	6	6
Apmēram reizi gadā, n=642	30	21	14	7	5
Vairākas reizes gadā, n=1067	33	21	16	8	5
CIK DIENU ATPŪTAS BRAUCIENOS GALVN. DODAS					
Vienas vai nepilnas dienas braucienā, n=1006	31	22	16	7	5
Divu līdz trīs dienu braucienā, n=943	29	22	15	7	5
Četru vai vairāk dienu braucienā, n=56	32	9	12	9	4

Bāze: respondenti attiecīgajās grupās (skat. "n=" grafikā)

Grafikā atspoguļotas atbildes, kuru minēšanas biežums pārsniedz 5%

*Atpūtas/tūrisma ceļojumi pa Latviju ir salīdzinoši lēti

"F14. Kāds ir galvenais iemesls, kāpēc Jūs izvēlaties ceļot pa Latviju?"

Atbilžu sadalījums dažādās sociāli demogrāfiskajās grupās Lietuvā

	Uzskata, ka ir svarīgi iepazīt savu kaimiņu zemi	Salīdzinoši nelieli attālumi, atpūtas, t. sk. izklaides, pasākums neprasa lielu laika patēriņu	Atpūtas/tūrisma ceļojumi pa Latviju ir salīdzinoši lēti	Daudz apskates objektu	Skaista daba	%
VISI RESPONDENTI, n=2011	32	24	11	6	5	
DZIMUMS						
Vīrietis, n=907	35	23	11	6	4	
Sieviete, n=1104	30	25	10	7	6	
VECUMS						
25–34 gadi, n=470	44	23	9	3	3	
35–44 gadi, n=432	29	24	9	5	5	
45–54 gadi, n=502	28	25	14	7	6	
55–63 gadi, n=428	28	26	10	10	5	
64–74 gadi, n=179	37	20	11	6	6	
ĢIMENES STĀVOKLIS						
Precējies/-usies vai dzīvo ar partneri, n=1440	32	25	10	7	5	
Šķīries/-usies vai nedzīvo kopā ar sievu/vīru, n=244	34	23	13	3	6	
Neprecējies/-usies, n=262	36	18	11	7	6	
Atraitnis/-e, n=65	25	34	16	5	4	
IZGLĪTĪBA						
Vidējā / vidējā prof. vai pamata, n=270	35	20	12	5	3	
Augstākā, n=1741	32	25	10	7	5	
IENĀKUMI UZ VIENU CILVĒKU ĢIMENĒ						
600–849 EUR, n=724	31	25	11	7	5	
850–1199 EUR, n=700	30	22	12	7	5	
1200 EUR un vairāk, n=587	38	26	9	5	5	
PERSONĪGIE VIDĒJIE MĒNEŠA IENĀKUMI						
999 EUR un mazāk, n=686	32	21	12	7	5	
1000–1499 EUR, n=740	31	24	11	7	5	
1500 EUR un vairāk, n=556	35	29	8	5	4	
BĒRNI VECUMĀ LĪDZ 18 GADIEM						
1r, n=584	31	25	10	6	4	
Nav, n=1427	33	24	11	7	5	
CILVĒKU SKAITS MĀJSAIMNIECĪBĀ						
Viens, n=441	35	23	13	5	5	
Divi, n=806	33	25	9	8	5	
Trīs, n=455	31	25	10	6	5	
Četri un vairāk, n=309	30	24	12	4	4	
REĢIONS						
Alītas apriņķis, n=49	26	16	15	18	4	
Kaunas apriņķis, n=431	35	19	12	5	5	
Klaipēdas apriņķis, n=220	37	25	8	7	3	
Marjampoles apriņķis, n=38	49	8	7	17	3	
Panevėžys apriņķis, n=180	20	34	6	6	8	
Šauļu apriņķis, n=193	26	31	9	11	5	
Tauraģes apriņķis, n=35	36	18	16	2	5	
Telšu apriņķis, n=77	30	15	14	5	7	
Utenas apriņķis, n=81	27	34	12	6	4	
Vilņas apriņķis, n=707	35	25	11	5	4	
CEĻOŠANAS PA LATVIJU BIEŽUMS						
Retāk nekā reizi divos gados, n=752	37	23	9	7	5	
Apmēram reizi divos gados, n=444	38	26	8	5	5	
Apmēram reizi gadā, n=557	27	27	14	5	5	
Vairākas reizes gadā, n=258	23	22	11	10	6	
CIK DIENU ATPŪTAS BRAUCIENOS GALVN. DODAS						
Vienas vai nepilnas dienas braucienā, n=595	33	27	8	8	5	
Divu līdz trīs dienu braucienā, n=1124	34	25	10	6	4	
Četru vai vairāk dienu braucienā, n=292	26	17	19	5	6	

Bāze: respondenti attiecīgajās grupās (skat. "n=" grafikā)

Grafikā atspoguļotas atbildes, kuru minēšanas biežums pārsniedz 5%

Pētījums: Aptauja par Lietuvas, Igaunijas un vietējo (Latvijas) iedzīvotāju ceļošanas paradumiem Latvijas teritorijā

"F14. Kāds ir galvenais iemesls, kāpēc Jūs izvēlaties ceļot pa Latviju?"

Atbilžu sadalījums dažādās sociāli demogrāfiskajās grupās Igaunijā

	Salīdzinoši nelieli attālumi, atpūtas, t. sk. izklaides, pasākums neprasa lielu laika patēriņu	Uzskata, ka ir svarīgi iepazīt savu kaimiņu zemi	Atpūtas/tūrisma ceļojumi pa Latviju ir salīdzinoši lēti	Labas iepirkšanās iespējas	Daudz apskates objektu
VISI RESPONDENTI, n=2011	25	20	10	7	5
DZIMUMS					
Vīrietis, n=906	25	24	8	7	4
Sieviete, n=1105	26	17	12	7	6
VECUMS					
25–34 gadi, n=423	26	24	12	7	2
35–44 gadi, n=413	27	19	10	6	4
45–54 gadi, n=458	27	18	11	7	4
55–63 gadi, n=406	27	19	9	10	5
64–74 gadi, n=311	19	22	9	7	11
GIMENES STĀVOKLIS					
Precējies/-usies vai dzīvo ar partneri, n=1480	25	20	10	7	4
Šķīries/-usies vai nedzīvo kopā ar sievu/vīru, n=176	25	17	11	10	7
Neprecējies/-usies, n=282	27	23	12	7	4
Atraitnis/-e, n=73	22	22	10	2	7
IZGLĪTĪBA					
Vidējā / vidējā prof. vai pamata, n=755	23	20	11	10	4
Augstākā, n=1256	27	21	10	5	5
IENĀKUMI UZ VIENU CILVĒKU GIMENĒ					
800–1199 EUR, n=769	24	20	11	7	6
1200–2000 EUR, n=804	25	21	10	7	5
2001 EUR un vairāk, n=438	27	21	9	7	2
PERSONĪGIE VIDĒJIE MĒNEŠA IENĀKUMI					
1199 EUR un mazāk, n=688	21	22	12	9	6
1200–2000 EUR, n=833	26	18	10	7	5
2001 EUR un vairāk, n=475	30	22	7	6	3
BĒRNI VECUMĀ LĪDZ 18 GADIEM					
Ir, n=631	27	19	12	4	3
Nav, n=1380	24	21	9	9	6
CILVĒKU SKAITS MĀJSAIMNIECĪBĀ					
Viens, n=395	25	22	11	7	6
Divi, n=857	23	21	10	9	5
Trīs, n=396	29	19	9	7	4
Četri un vairāk, n=363	27	19	11	4	3
REGIONS					
Harju apriņķis, n=1008	27	21	10	4	5
Hījumā apriņķis, n=13	23	41	0	14	7
Austrumviru apriņķis, n=120	20	25	8	7	5
Jegevas apriņķis, n=32	12	10	21	0	4
Jervas apriņķis, n=39	32	16	7	2	6
Lēnes apriņķis, n=28	24	25	8	15	0
Rietumviru apriņķis, n=82	21	18	15	14	8
Pelvas apriņķis, n=35	16	20	14	19	2
Pērnavas apriņķis, n=135	25	21	8	12	5
Raplas apriņķis, n=48	19	25	10	13	4
Sāremā apriņķis, n=42	18	21	14	9	0
Tartu apriņķis, n=258	32	17	9	8	5
Valgas apriņķis, n=44	18	17	11	19	9
Viljandi apriņķis, n=69	25	17	8	11	9
Veru apriņķis, n=58	13	23	12	9	4
CEĻOŠANAS PA LATVIJU BIEŽUMS					
Retāk nekā reizi divos gados, n=798	26	22	10	7	5
Apmēram reizi divos gados, n=531	24	22	10	7	5
Apmēram reizi gadā, n=485	26	19	10	7	6
Vairākas reizes gadā, n=197	24	14	11	10	3
CIK DIENU ATPŪTAS BRAUCIENOS GALVN. DODAS					
Vienas vai nepilnas dienas braucienā, n=678	23	19	7	16	4
Divu līdz trīs dienu braucienā, n=1246	27	21	11	3	5
Četru vai vairāk dienu braucienā, n=87	18	14	18	0	8

Bāze: respondenti attiecīgajās grupās (skat. "n=" grafikā)

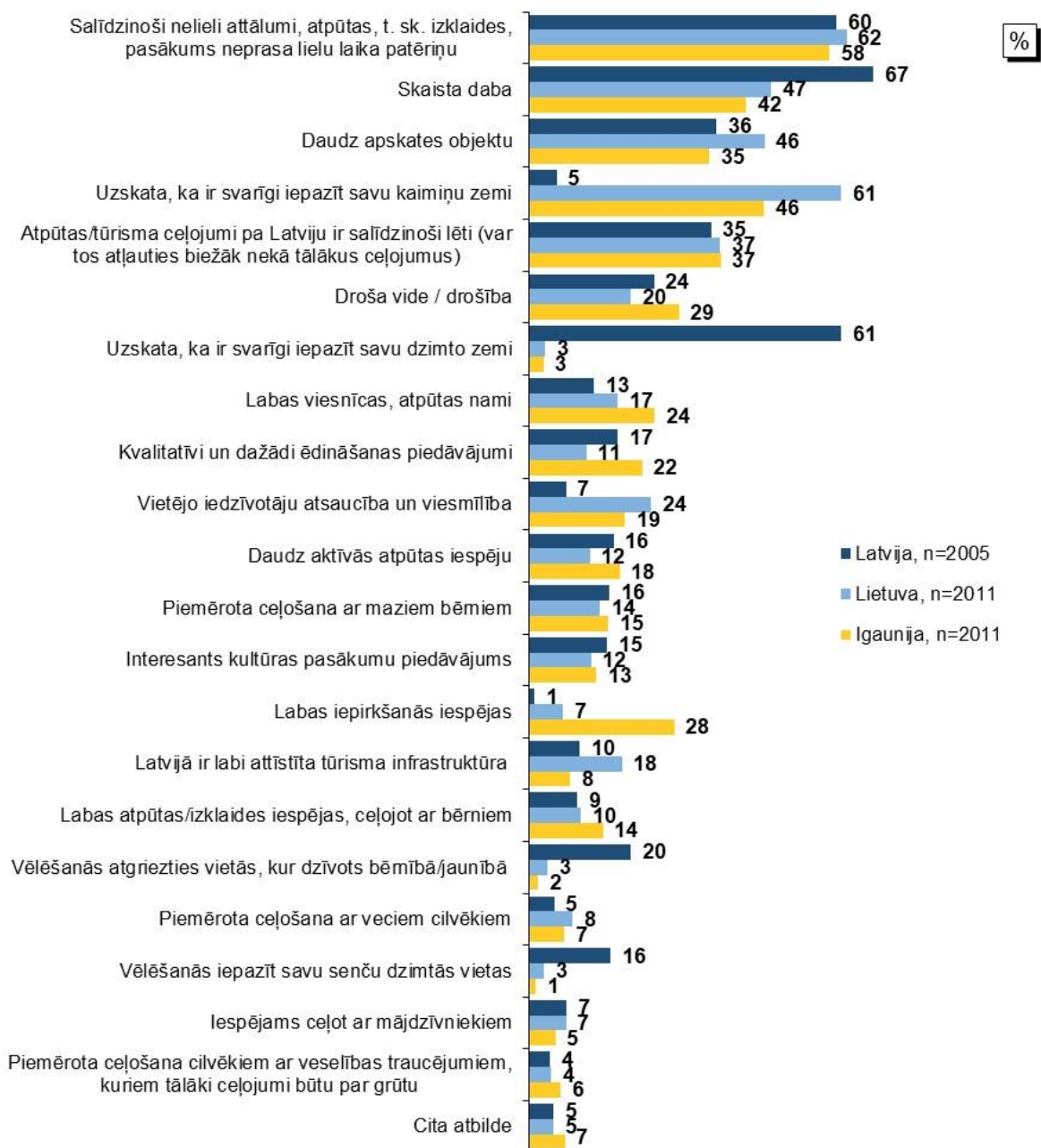
Grafikā atspoguļotas atbildes, kuru minēšanas biežums pārsniedz 5%

11. Iemesli ceļošanai pa Latviju

Kopumā visbiežāk minētais iemesls ceļošanai pa Latviju aptaujāto Latvijas iedzīvotāju vidū ir skaista daba (tā norādījuši kopumā 67% aptaujāto). **Salīdzinoši nelieli attālumi** un tas, ka atpūtas, t. sk. izklaides, pasākums neprasa lielu laika patēriņu, **ir visbiežāk minētais iemesls, kāpēc aptaujātie Lietuvas un Igaunijas iedzīvotāji mēdz ceļot pa Latviju** – to ir minējuši kopumā 62% Lietuvas un 58% Igaunijas aptaujāto.

"F14. Kāds ir galvenais iemesls, kāpēc Jūs izvēlaties ceļot pa Latviju?"
"F15. Kādu vēl iemeslu dēļ Jūs mēdzat ceļot pa Latviju?"

Kopējais atbilžu sadalījums visu respondentu grupā



Bāze: visi respondenti (skat. "n=" grafikā)

Vairākatbilžu jautājums (% summa > 100)

Dati sakārtoti pēc kopējā atbilžu biežuma sadalījuma

Grafikā atspoguļota jautājumu F14 un F15 atbilžu kopējā summa

Atbilžu varianta "Cita atbilde" atšifrējums 77.–80. lapā

Pētījums: Aptauja par Lietuvas, Igaunijas un vietējo (Latvijas) iedzīvotāju ceļošanas paradumiem Latvijas teritorijā

"F14. Kāds ir galvenais iemesls, kāpēc Jūs izvēlaties ceļot pa Latviju?"
 "F15. Kādu vēl iemeslu dēļ Jūs mēdzat ceļot pa Latviju?"

Atbilžu varianta "Cita atbilde" atšifrējums – Latvijas respondentu atbildes – 1. daļa

	Minēšanas biežums*
Iespēja izrauties no rutīnas / izvēdināt galvu, nomainīt vidi / atpūsties no ikdienas darbiem	11
Brauc satikt draugus/radus	5
Grūti pateikt	
Nav ko citu darīt / no nekā nedarīšanas / nevar visu laiku sēdēt mājās	
Nav valodas barjeras / nav satraukums par valodas barjeru	
Patīk / ir patīkami	3
Dažādi	
Vienkārši atpūta / vienkārši gribas atpūsties	
Ar bērniem laukus iepazīstam / parādīt bērnam Latviju	
Es mīlu šo zemi / mēs mīlam Latviju	
Mazliet no visa augstāk minētā	
Nav citu iespēju / nav iespējas aizbraukt citur	2
Nav skaistākas valsts par Latviju / Latvija ir skaista	
Nepieciešama kustība un jauni iespaidi	
Pludmale / jūra	
Amatieru teātru festivāli	
Apskatīt vietas, kurās nav būts	
Apvienoti ar citiem praktiskiem mērķiem	
Braucu makšķerēt	
Daudz jaunu objektu atvērts tūrismam pēdējo gadu laikā	
Daudzveidībai	
Dažādi sporta pasākumi	
Es vienkārši izvēlos pilsētu	
Es vienkārši izvēlos pilsētu un braucu	
Foršas alus darītavas, ko apciemot	
Geocaching	
Gribas pabūt ārpus pilsētas	
Iespēja apliecināt sev, ka vēl vari pakustēt, neesi zaudējusi tūrisma iemaņas	
Iespējams īslaicīgs ceļojums, ja laika ziņā nevar būt ilgstoši būt prom no mājām divatā - dārzs, apkure	
Industriālā mantojuma objekti	
Interesanti, var atrast daudz prieka ātri un par nelielām vai dažreiz lielākām naudiņām	
Ir interesanti objekti, ko aplūkot	
Ir izveidota laba infrastruktūra, patīkami ceļot	
Izstaigājām dabas takas	1
Izvēlos aktīvas brīvdienas	
Īpaši vasarā tas ir vienkāršāk un ne sliktākā kvalitātē kā ārzemes	
Jāpadzīvo pie jūras	
Konkrēti interesējoši objekti - vēsturiskā arhitektūra	
Konkrēti kultūrobjekti darba vajadzībām	
Kur tad vēl ar manu algu varētu atļauties aizbraukt?	
Laba kompānija	
Lai apskatītu jaunas vietas kopā ar sev tuviem cilvēkiem, laika pavadīšana kopā ar partneri	
Lai pavadītu brīvo laiku	
Lētāk nekā dodoties ārpus valsts	
Lieliskas dabas takas	
Lieliskas pastaigu vietas, ceļi, sen aizmirsti ceļu posmi utt.	
Ļoti interesanti un aizraujoši	
Mainīt dekorācijas	
Man atbrauc ciemiņi no ārzemēm, tāpēc paceļojam pa Latviju	
Man interesē iepazīt, ieraudzīt, atklāt, uzzināt	
Mana zeme, mana valsts	
Maz esmu Latvijā redzējis	
Mentālā veselība	

*Atvērtais atbilžu variants (atbilžu skaits var pārsniegt respondentu skaitu)

Pētījums: Aptauja par Lietuvas, Igaunijas un vietējo (Latvijas) iedzīvotāju ceļošanas paradumiem Latvijas teritorijā

"F14. Kāds ir galvenais iemesls, kāpēc Jūs izvēlaties ceļot pa Latviju?"
 "F15. Kādu vēl iemeslu dēļ Jūs mēdzat ceļot pa Latviju?"

Atbilžu varianta "Cita atbilde" atšifrējums – Latvijas respondentu atbildes – 2. daļa

	Minēšanas biežums*
Nav īpaša iemesla, vienkārši izdomājām, kā brauksim, un braucam	1
Nav mana dzimtā zeme	
Nav nekas īpaši jāplāno un jāgatavojas negaidītiem pavērsieniem	
Nav tā stresa un ņemšanās, kas ir, ceļojot ārzemēs	
Neviena šeit nav, kas ir piedāvājumā	
Patīk konkrēta pilsēta (daba, apskates objekti, restorāni, izklaides iespējas)	
Patīk nedaudz pavazāties pa nebrauktiem vai reti brauktiem ceļiem, bieži tas ir brauciens uz jūrmalu, pa ceļam izbraucot pa kādu reti brauktu ceļu vai apdzīvotu vietu	
Pārgājieni dabā	
Putnu vērošana	
Relax tūre	
Saistībā ar hobijiem	
Sporta treniņi	
Stirnu buka sacensības aizved uz reģioniem	
Šobrīd cilvēki nav draudzīgi	
Tāpēc, ka kāds vēlas, lai es braucu	
To varam atļauties	
Upes	
Ūdens maršruti	
Var ātri pieņemt lēmumu, atbilstoši laika apstākļiem	
Varu uz dienu atstāt savus suņus (trīs mazo šķirņu suņus) vienus	
Vēlme izkrāsot ikdienu, nedēļas nogalē	

*Atvērtais atbilžu variants (atbilžu skaits var pārsniegt respondentu skaitu)

Atbilžu varianta "Cita atbilde" atšifrējums – Lietuvas respondentu atbildes – 1. daļa

	Minēšanas biežums*
Netālu, tuvumā / dzīvoju netālu	14
Apciemot draugus/radus / dzīvo draugi, radi	13
Tuvu jūrai / jūras dēļ	12
Maz cilvēku pie jūras / tukšas pludmales	7
Vairāk jūras / daudz jūras, piekrastes	6
Grūti pateikt	4
Labākas cenas / lētāk nekā Lietuvā / ceļošana uz jūru lētāka nekā Lietuvā	
Covid-19 ierobežojumi	3
Liela / laba pludmale, jūras krasts	
Ir viegli sazināties, jo lietuviešu un latviešu valodas ir tuvas / līdzīga kultūra, valodas rada drošības sajūtu	2
Kārtīgas un nepārpildītas, tīras pludmales	
Pa ceļam / pa ceļam uz Igauniju	1
Atpūta	
Bērna/pusaudža gadus daudzkārt viesojos Latvijā, tāpēc valsts man ir pie sirds	
Brauciens vienatnē	
Darbs	
Daudz <i>Geocaching</i> aktivitāšu – dārgumu meklēšana	
Daudz lētākas cenas nakšņošanai jūrmalā	
Dažreiz es tur dzīvoju	
Draugu sēta	
Dzejas festivāli	
Es gribētu braukt līdz jūrai	
Es mīlu Latviju	
Ģimenes lietās	
Hobija dēļ	
Interesanti ir apceļot kaimiņvalsti	

*Atvērtais atbilžu variants (atbilžu skaits var pārsniegt respondentu skaitu)

Pētījums: Aptauja par Lietuvas, Igaunijas un vietējo (Latvijas) iedzīvotāju ceļošanas paradumiem Latvijas teritorijā

"F14. Kāds ir galvenais iemesls, kāpēc Jūs izvēlaties ceļot pa Latviju?"
"F15. Kādu vēl iemeslu dēļ Jūs mēdzat ceļot pa Latviju?"

Atbilžu varianta "Cita atbilde" atšifrējums – Lietuvas respondentu atbildes – 2. daļa

	Minēšanas biežums*
Ir izdevīgi doties atpūsties uz pāris dienām vai nedēļas nogali	1
Ir jāapmeklē, braucot cauri	
Ir vienkārši interesanti izmēģināt citu virzienu	
Jūrmala	
Kopienas izbrauciens	
Labas alus darītavas	
Labs jūras krasts	
Lai nebūtu mājās	
Mainīt vidi	
Man daudz vairāk patīk Latvijas piekraste, tur ir lētāk, mazāk cilvēku, jaukāka vide, labāki apstākļi ceļošanai ar bērniem	
Man vienalga	
Mazāka drūzmēšanās	
Mēs ceļojam, lai apciemotu draugus, un pa ceļa apmeklēsim vairākas interesantas vietas	
Mēs varam ceļot kopā ar suni un izvēlēties vietu, kas mums ir patīkama, lai suņa dēļ netraucētu citiem	
Mums ir mūsu iecienītākais piejūras kempings, kurā mēs atgriežamies katru gadu	
Personīgās lietas	
RIX	
Rīgas opera	
Sacensības	
Sporta tūrisms, koncerti	
Tas ir vienkārši, tu izdomā ideju, iekāp mašīnā un brauc	
Tranzīts	
Uzturēšanās ārpus LT	
Vēlme iepazīt valsti	
Viss der un man patīk	
Viss tuvu, cita valsts, tāpēc interesantāk	

*Atvērtais atbilžu variants (atbilžu skaits var pārsniegt respondentu skaitu)

Atbilžu varianta "Cita atbilde" atšifrējums – Igaunijas respondentu atbildes – 1. daļa

	Minēšanas biežums*
Netālu / tuva valsts / tuvu Igaunijai	20
Apciemot draugus / paziņas / radus	19
Tranzīts / transfērs / transfēra lidosta	15
Biznesa ceļojums / biznesa vizītes / darbs	10
Iespēja mainīt vidi, nebraucot tālu / pārmaiņas	6
Grūti pateikt	
Ir pa ceļam / braucot cauri	5
Zoodārzs	
Lēts alkohols	4
Koncerti / opera	3
Rīga ir skaista pilsēta / skaista arhitektūra Rīgā / skaistā Rīgas vecpilsēta	
Sacensības / sporta sacensības	
Man patīk Latvija	2
Kultūra	
Lēti / par pieņemamu cenu	1
Tuvumā iespēja justies kā "ārzemēs" / aizbraukt uz ārzemēm	
Ainavu maiņa	1
Aiz "nav ko darīt"	
Alkohola tūrisms	
Apmeklēju kokaudzētavas	
Apmeklēju, jo Latvija ir pieturvieta tālākiem ceļojumiem	
Atpūta ar draudzenēm	
Automuzejs	
Baltija	
Braucieni uz Latviju tiek veikti galvenokārt sporta pasākumu dēļ	
Es tikai braucu paskatīties, kas jauns un interesants kaimiņpilsētā	

*Atvērtais atbilžu variants (atbilžu skaits var pārsniegt respondentu skaitu)

Pētījums: Aptauja par Lietuvas, Igaunijas un vietējo (Latvijas) iedzīvotāju ceļošanas paradumiem Latvijas teritorijā

"F14. Kāds ir galvenais iemesls, kāpēc Jūs izvēlaties ceļot pa Latviju?"
 "F15. Kādu vēl iemeslu dēļ Jūs mēdzat ceļot pa Latviju?"

Atbilžu varianta "Cita atbilde" atšifrējums – Igaunijas respondentu atbildes – 2. daļa

	Minēšanas biežums*
Iepirkšanās brauciens	
Interesanta vieta, kur pavadīt laiku ar draugiem	
Interesanti apskates objekti	
Ir ērti ceļot, tas ir tuvu un, ja vēlos, varu ceļot uzreiz	
Jauka pilsētas atpūta	
Jaunībā esmu daudz viesojies Latvijā, tāpēc vēlos apskatīt vietas arī tagad	
Jūrmala	
Kaut kā tas notiek	
Kāda vajadzība	
Konkrēti objekti/notikumi	
Labāks alus	
Labi pasākumi	
Lai kādreiz tiktu ārā no mājas	
Lai spēlētu golfu	
Latviešu attieksme pret igauņiem ir izcila, es jūtos tāpat	
Latvija ir pirmā valsts, kas ir priekšā, pārceļoties uz dienvidiem	
Latvijas pasākumi, gadatirgi	
Man patīk ceļot	
Man patīk Latvijas ainavu arhitektūra un dārzkopības līmenis	
Nakšņojot paziņu dzīvesvietā	
Nav viena galvenā iemesla	
Nebūs aizķeršanās uz robežas	
No Latvijas uz Eiropu ir vairāk lidojumu nekā no Tallinas. Latvija bieži vien ir tā saucamā tranzīta valsts, kur var pietāt paēst/nakšņot un tad ar lidmašīnu doties tālāk	
Nostalģija	
Nūdistu pludmale	1
Pasākumu apmeklēšana, jo īpaši snūķera turnīrs	
Pašattīstības festivāls	
Pārgājieni, ko organizē konkrēta grupa	
Plānots grupas brauciens uz tūrisma firmām	
Prieka pēc	
Radās iespēja	
Sacensības ar atpūtu	
Skaistas pludmales	
SPA	
Sports	
Starptautisku mākslinieku koncerti	
Suņu izstādes	
Tas ir pa ceļam, ja brauc uz Eiropu	
Tas ir vienkārši jauki	
Tikai tūrisms	
Tīklošanās	
Treniņi	
Ūdens centrs	
Var atstāt māju	
Var iztikt ar krievu valodu	
Vēsture, kultūra	
Viegli nokļūt	
Vienkārši interesanta ārvalsts	
Vienkārši paskatīties apkārt	
Vienkārši tāpat	
Vieta pēc manas izvēles	

*Atvērtais atbilžu variants (atbilžu skaits var pārsniegt respondentu skaitu)

"F14. Kāds ir galvenais iemesls, kāpēc Jūs izvēlaties ceļot pa Latviju?"
 "F15. Kādu vēl iemeslu dēļ Jūs mēdzat ceļot pa Latviju?"

Atbilžu sadalījums dažādās sociāli demogrāfiskajās grupās Latvijā – 1. daļa

	Skaista daba	Uzskata, ka ir svarīgi iepazīt savu dzimto zemi	Salīdzinoši nelieli attālumi, atpūtas, t. sk. izklaides, pasākums neprasa lielu laika patēriņu	Daudz apskates objektu
VISI RESPONDENTI, n=2005	67	61	60	36
DZIMUMS				
Vīrietis, n=951	65	60	60	34
Sieviete, n=1054	69	61	60	39
VECUMS				
25–34 gadi, n=398	75	67	68	38
35–44 gadi, n=456	68	58	64	30
45–54 gadi, n=524	61	56	57	33
55–63 gadi, n=407	66	62	55	43
64–74 gadi, n=220	65	62	51	42
ĢIMENES STĀVOKLIS				
Precējies/-usies vai dzīvo ar partneri, n=1424	66	60	60	35
Šķīries/-usies vai nedzīvo kopā ar sievu/vīru, n=189	68	66	59	42
Neprecējies/-usies, n=325	71	60	61	37
Atraitnis/-e, n=67	63	64	57	40
IZGLŪTĪBA				
Vidējā / vidējā prof. vai pamata, n=456	61	58	54	32
Augstākā, n=1549	69	62	62	38
IENĀKUMI UZ VIENU CILVĒKU ĢIMENĒ				
500–750 EUR, n=744	64	59	57	36
751–1000 EUR, n=649	69	63	61	39
1001 EUR un vairāk, n=612	69	60	62	35
PERSONĪGIE VIDĒJIE MĒNEŠA IENĀKUMI				
949 EUR un mazāk, n=585	66	63	52	39
950–1499 EUR, n=518	67	61	63	39
1500 EUR un vairāk, n=633	68	59	65	33
BĒRNI VECUMĀ LĪDZ 18 GADIEM				
Ir, n=702	64	60	64	32
Nav, n=1297	69	62	58	39
CILVĒKU SKAITS MĀJSAIMNIECĪBĀ				
Viens, n=318	68	61	60	40
Divi, n=783	67	62	58	37
Trijs, n=493	66	61	62	36
Četri un vairāk, n=411	67	58	60	34
REĢIONS				
Rīga, n=962	70	59	63	36
Vidzeme, n=579	66	62	62	35
Kurzeme, n=181	64	63	51	37
Zemgale, n=196	59	63	49	40
Latgale, n=87	64	66	55	38
CEĻOŠANAS PA LATVIJU BIEŽUMS				
Retāk nekā reizi divos gados, n=144	53	43	58	18
Apmēram reizi divos gados, n=152	58	52	58	29
Apmēram reizi gadā, n=642	65	59	58	33
Vairākas reizes gadā, n=1067	72	66	62	42
CIK DIENU ATPŪTAS BRAUCIENOS GALVN. DODAS				
Vienas vai nepilnas dienas braucienā, n=1006	67	60	63	36
Divu līdz trīs dienu braucienā, n=943	68	63	57	38
Četru vai vairāk dienu braucienā, n=56	64	55	48	19

Bāze: respondenti attiecīgajās grupās (skat. "n=" grafikā)

Vairākatbilžu jautājums (% summa > 100)

Grafikā atspoguļotas atbildes, kuru minēšanas biežums pārsniedz 10%

Pētījums: Aptauja par Lietuvas, Igaunijas un vietējo (Latvijas) iedzīvotāju ceļošanas paradumiem Latvijas teritorijā

"F14. Kāds ir galvenais iemesls, kāpēc Jūs izvēlaties ceļot pa Latviju?"
 "F15. Kādu vēl iemeslu dēļ Jūs mēdzat ceļot pa Latviju?"

Atbilžu sadalījums dažādās sociāli demogrāfiskajās grupās Latvijā – 2. daļa

	Atpūtas/tūrisma ceļojumi pa Latviju ir salīdzinoši lēti	Droša vide / drošība	Vēlēšanās atgriezties vietās, kur dzīvots bērnībā/jaunībā	Kvalitatīvi un dažādi ēdināšanas piedāvājumi	Daudz aktīvās atpūtas iespēju
VISI RESPONDENTI, n=2005	35	24	20	17	16
DZIMUMS					
Vīrietis, n=951	35	23	19	17	16
Sieviete, n=1054	35	26	21	17	17
VECUMS					
25–34 gadi, n=398	46	25	16	21	22
35–44 gadi, n=456	34	22	16	14	20
45–54 gadi, n=524	33	24	21	16	16
55–63 gadi, n=407	28	24	23	16	12
64–74 gadi, n=220	36	29	29	20	7
ĢIMENES STĀVOKLIS					
Precējies/-usies vai dzīvo ar partneri, n=1424	35	24	19	17	17
Šķīries/-usies vai nedzīvo kopā ar sievu/vīru, n=189	40	26	29	17	15
Neprecējies/-usies, n=325	37	25	17	21	17
Atraitnis/-e, n=67	33	25	25	12	13
IZGLŪTĪBA					
Vidējā / vidējā prof. vai pamata, n=456	34	21	20	14	13
Augstākā, n=1549	36	25	20	18	18
IENĀKUMI UZ VIENU CILVĒKU ĢIMENĒ					
500–750 EUR, n=744	37	23	18	14	13
751–1000 EUR, n=649	36	25	24	18	18
1001 EUR un vairāk, n=612	33	25	17	20	19
PERSONĪGIE VIDĒJIE MĒNEŠA IENĀKUMI					
949 EUR un mazāk, n=585	39	23	25	15	15
950–1499 EUR, n=518	39	25	19	18	16
1500 EUR un vairāk, n=633	30	26	16	21	18
BĒRNI VECUMĀ LĪDZ 18 GADIEM					
Ir, n=702	36	24	15	16	20
Nav, n=1297	35	25	23	18	14
CILVĒKU SKAITS MĀJSAIMNIECĪBĀ					
Viens, n=318	41	25	24	18	15
Divi, n=783	34	24	22	18	14
Trīs, n=493	36	24	16	17	20
Četri un vairāk, n=411	35	25	17	16	19
REĢIONS					
Rīga, n=962	37	25	19	16	17
Vidzeme, n=579	32	24	22	19	17
Kurzeme, n=181	33	19	24	21	15
Zemgale, n=196	38	25	15	17	17
Latgale, n=87	38	30	15	12	10
CEĻOŠANAS PA LATVIJU BIEŽUMS					
Retāk nekā reizi divos gados, n=144	31	25	23	13	8
Apmēram reizi divos gados, n=152	32	24	32	18	13
Apmēram reizi gadā, n=642	31	22	18	13	13
Vairākas reizes gadā, n=1067	39	26	19	21	20
CIK DIENU ATPŪTAS BRAUCIENOS GALVN. DODAS					
Vienas vai nepilnas dienas braucienā, n=1006	38	24	20	15	14
Divu līdz trīs dienu braucienā, n=943	33	25	19	20	19
Četru vai vairāk dienu braucienā, n=56	25	24	25	18	16

Bāze: respondenti attiecīgajās grupās (skat. "n=" grafikā)

Vairākatbilžu jautājums (% summa > 100)

Grafikā atspoguļotas atbildes, kuru minēšanas biežums pārsniedz 10%

Pētījums: Aptauja par Lietuvas, Igaunijas un vietējo (Latvijas) iedzīvotāju ceļošanas paradumiem Latvijas teritorijā

"F14. Kāds ir galvenais iemesls, kāpēc Jūs izvēlaties ceļot pa Latviju?"
 "F15. Kādu vēl iemeslu dēļ Jūs mēdzat ceļot pa Latviju?"

Atbilžu sadalījums dažādās sociāli demogrāfiskajās grupās Latvijā – 3. daļa

	Vēlēšanās iepazīt savu senču dzimtās vietas	Piemērota ceļošana ar maziem bērniem	Interesants kultūras pasākumu piedāvājums	Labas viesnīcas, atpūtas nami	Latvijā ir ļabi attīstīta tūrisma infrastruktūra	%
VISI RESPONDENTI, n=2005	16	16	15	13	10	
DZIMUMS						
Vīrietis, n=951	17	17	12	13	10	
Sieviete, n=1054	15	15	18	12	10	
VECUMS						
25–34 gadi, n=398	14	21	13	13	9	
35–44 gadi, n=456	16	29	13	13	9	
45–54 gadi, n=524	12	10	13	12	10	
55–63 gadi, n=407	19	8	18	12	10	
64–74 gadi, n=220	24	7	25	11	13	
ĢIMENES STĀVOKLIS						
Precējies/-usies vai dzīvo ar partneri, n=1424	15	19	14	13	10	
Šķīries/-usies vai nedzīvo kopā ar sievu/vīru, n=189	17	10	14	12	12	
Neprecējies/-usies, n=325	16	4	19	11	10	
Atraitnis/-e, n=67	30	10	30	4	6	
IZGLĪTĪBA						
Vidējā / vidējā prof. vai pamata, n=456	17	15	8	9	6	
Augstākā, n=1549	16	16	17	14	11	
IENĀKUMI UZ VIENU CILVĒKU ĢIMENĒ						
500–750 EUR, n=744	16	18	12	9	9	
751–1000 EUR, n=649	18	16	17	14	11	
1001 EUR un vairāk, n=612	14	13	16	15	10	
PERSONĪGIE VIDĒJIE MĒNEŠA IENĀKUMI						
949 EUR un mazāk, n=585	19	10	16	10	9	
950–1499 EUR, n=518	16	15	15	14	9	
1500 EUR un vairāk, n=633	14	21	16	14	11	
BĒRNI VECUMĀ LĪDZ 18 GADIEM						
Ir, n=702	12	37	12	12	9	
Nav, n=1297	18	4	17	13	10	
CILVĒKU SKAITS MĀJSAIMNIECĪBĀ						
Viens, n=318	17	6	21	11	11	
Divi, n=783	18	4	16	13	9	
Trīs, n=493	13	23	12	11	10	
Četri un vairāk, n=411	15	37	14	15	9	
REĢIONS						
Rīga, n=962	15	16	15	13	8	
Vidzeme, n=579	17	18	14	12	12	
Kurzeme, n=181	12	15	18	15	11	
Zemgale, n=196	18	12	17	10	10	
Latgale, n=87	19	11	13	12	10	
CEĻOŠANAS PA LATVIJU BIEŽUMS						
Retāk nekā reizi divos gados, n=144	20	10	9	6	3	
Apmēram reizi divos gados, n=152	18	14	12	12	6	
Apmēram reizi gadā, n=642	16	14	13	12	6	
Vairākas reizes gadā, n=1067	15	17	18	14	13	
CIK DIENU ATPŪTAS BRAUCIENOS GALVN. DODAS						
Vienas vai nepilnas dienas braucienā, n=1006	14	15	12	7	9	
Divu līdz trīs dienu braucienā, n=943	17	17	19	18	10	
Četru vai vairāk dienu braucienā, n=56	22	21	7	18	10	

Bāze: respondenti attiecīgajās grupās (skat. "n=" grafikā)

Vairākatbilžu jautājums (% summa > 100)

Grafikā atspoguļotas atbildes, kuru minēšanas biežums pārsniedz 10%

"F14. Kāds ir galvenais iemesls, kāpēc Jūs izvēlaties ceļot pa Latviju?"
 "F15. Kādu vēl iemeslu dēļ Jūs mēdzat ceļot pa Latviju?"

Atbilžu sadalījums dažādās sociāli demogrāfiskajās grupās Lietuvā – 1. daļa

	Salīdzinoši nelieli attālumi, atpūtas, t. sk. izklaides, pasākums neprasa lielu laika patēriņu	Uzskata, ka ir svarīgi iepazīt savu kaimiņu zemi	Skaista daba	Daudz apskates objektu
VISI RESPONDENTI, n=2011	62	61	47	46
DZIMUMS				
Vīrietis, n=907	60	60	45	43
Sieviete, n=1104	64	62	50	49
VECUMS				
25–34 gadi, n=470	60	66	47	36
35–44 gadi, n=432	59	54	44	41
45–54 gadi, n=502	64	59	48	48
55–63 gadi, n=428	65	64	49	55
64–74 gadi, n=179	60	61	48	52
ĢIMENES STĀVOKLIS				
Precējies/-usies vai dzīvo ar partneri, n=1440	62	60	46	46
Šķīries/-usies vai nedzīvo kopā ar sievu/vīru, n=244	61	63	47	43
Neprecējies/-usies, n=262	60	66	53	47
Atraitnis/-e, n=65	72	58	50	56
IZGLĪTĪBA				
Vidējā / vidējā prof. vai pamata, n=270	56	62	42	46
Augstākā, n=1741	63	61	48	46
IENĀKUMI UZ VIENU CILVĒKU ĢIMENĒ				
600–849 EUR, n=724	61	60	50	50
850–1199 EUR, n=700	62	59	47	47
1200 EUR un vairāk, n=587	63	64	44	39
PERSONĪGIE VIDĒJIE MĒNEŠA IENĀKUMI				
999 EUR un mazāk, n=686	60	60	49	51
1000–1499 EUR, n=740	62	62	48	44
1500 EUR un vairāk, n=556	65	60	43	42
BĒRNI VECUMĀ LĪDZ 18 GADIEM				
Ir, n=584	61	56	44	43
Nav, n=1427	62	63	48	47
CILVĒKU SKAITS MĀJSAIMNIECĪBĀ				
Viens, n=441	64	63	48	47
Divi, n=806	62	62	49	47
Trīs, n=455	60	59	46	47
Četri un vairāk, n=309	60	56	42	40
REĢIONS				
Alītas apriņķis, n=49	56	70	47	42
Kauņas apriņķis, n=431	55	61	46	45
Klaipēdas apriņķis, n=220	71	64	49	50
Marijampoles apriņķis, n=38	41	73	60	60
Panevėžys apriņķis, n=180	69	56	49	51
Šauļu apriņķis, n=193	68	60	46	53
Tauraģes apriņķis, n=35	61	64	42	41
Telšu apriņķis, n=77	56	62	57	57
Utenas apriņķis, n=81	70	53	42	51
Viļņas apriņķis, n=707	61	61	46	39
CEĻOŠANAS PA LATVIJU BIEŽUMS				
Retāk nekā reizi divos gados, n=752	60	65	45	40
Apmēram reizi divos gados, n=444	66	63	49	44
Apmēram reizi gadā, n=557	62	56	46	51
Vairākas reizes gadā, n=258	60	56	53	55
CIK DIENU ATPŪTAS BRAUCIENOS GALVN. DODAS				
Vienas vai nepilnas dienas braucienā, n=595	66	61	45	47
Divu līdz trīs dienu braucienā, n=1124	61	64	48	45
Četru vai vairāk dienu braucienā, n=292	57	49	51	45

Bāze: respondenti attiecīgajās grupās (skat. "n=" grafikā)

Vairākatbilžu jautājums (% summa > 100)

Grafikā atspoguļotas atbildes, kuru minēšanas biežums pārsniedz 10%

Pētījums: Aptauja par Lietuvas, Igaunijas un vietējo (Latvijas) iedzīvotāju ceļošanas paradumiem Latvijas teritorijā

"F14. Kāds ir galvenais iemesls, kāpēc Jūs izvēlaties ceļot pa Latviju?"
 "F15. Kādu vēl iemeslu dēļ Jūs mēdzat ceļot pa Latviju?"

Atbilžu sadalījums dažādās sociāli demogrāfiskajās grupās Lietuvā – 2. daļa

	Atpūtas/tūrisma ceļojumi pa Latviju ir salīdzinoši lēti	Vietējo iedzīvotāju atsauce un viesmīlība	Droša vide / drošība	Latvijā ir labi attīstīta tūrisma infrastruktūra	Labas viesnīcas, atpūtas nami
VISI RESPONDENTI, n=2011	37	24	20	18	17
DZIMUMS					
Vīrietis, n=907	39	27	21	16	17
Sieviete, n=1104	35	20	18	20	17
VECUMS					
25–34 gadi, n=470	40	20	21	11	13
35–44 gadi, n=432	38	23	15	19	19
45–54 gadi, n=502	40	25	21	20	20
55–63 gadi, n=428	33	23	21	22	19
64–74 gadi, n=179	33	31	22	18	13
GIMENES STĀVOKLIS					
Precējies/-usies vai dzīvo ar partneri, n=1440	37	23	20	18	18
Šķīries/-usies vai nedzīvo kopā ar sievu/vīru, n=244	36	24	19	16	16
Neprecējies/-usies, n=262	35	26	18	17	15
Atraitis/-e, n=65	48	27	21	22	16
IZGLĪTĪBA					
Vidējā / vidējā prof. vai pamata, n=270	43	27	19	16	16
Augstākā, n=1741	36	23	20	18	17
IENĀKUMI UZ VIENU CILVĒKU ĢIMENĒ					
600–849 EUR, n=724	38	22	20	20	16
850–1199 EUR, n=700	39	25	20	20	18
1200 EUR un vairāk, n=587	35	24	19	14	18
PERSONĪGIE VIDĒJIE MĒNEŠA IENĀKUMI					
999 EUR un mazāk, n=686	39	23	19	20	16
1000–1499 EUR, n=740	37	24	20	16	18
1500 EUR un vairāk, n=556	35	24	20	18	19
BĒRNI VECUMĀ LĪDZ 18 GADIEM					
Ir, n=584	39	24	20	17	20
Nav, n=1427	36	24	20	19	16
CILVĒKU SKAITS MĀJSAIMNIECĪBĀ					
Viens, n=441	38	22	18	16	16
Divi, n=806	35	25	19	20	16
Trīs, n=455	37	25	22	17	23
Četri un vairāk, n=309	40	21	21	17	15
REGIONS					
Alītas apriņķis, n=49	45	24	18	11	19
Kauņas apriņķis, n=431	35	23	20	20	19
Klaipēdas apriņķis, n=220	41	29	21	19	15
Marijampoles apriņķis, n=38	32	22	5	17	9
Panevėžys apriņķis, n=180	36	21	16	20	17
Šauļu apriņķis, n=193	33	24	17	18	17
Tauraģes apriņķis, n=35	36	11	24	10	16
Telšu apriņķis, n=77	43	31	22	34	21
Utenas apriņķis, n=81	45	24	17	19	20
Vilņas apriņķis, n=707	37	23	22	15	17
CEĻOŠANAS PA LATVIJU BIEŽUMS					
Retāk nekā reizi divos gados, n=752	34	20	19	15	14
Apmēram reizi divos gados, n=444	36	26	19	18	17
Apmēram reizi gadā, n=557	42	23	22	17	19
Vairākas reizes gadā, n=258	39	32	18	28	23
CIK DIENU ATPŪTAS BRAUCIENOS GALVN. DODAS					
Vienas vai nepilnas dienas braucienā, n=595	30	19	19	16	10
Divu līdz trīs dienu braucienā, n=1124	37	24	20	18	20
Četru vai vairāk dienu braucienā, n=292	50	31	20	23	20

Bāze: respondenti attiecīgajās grupās (skat. "n=" grafikā)

Vairākatbilžu jautājums (% summa > 100)

Grafikā atspoguļotas atbildes, kuru minēšanas biežums pārsniedz 10%

Pētījums: Aptauja par Lietuvas, Igaunijas un vietējo (Latvijas) iedzīvotāju ceļošanas paradumiem Latvijas teritorijā

"F14. Kāds ir galvenais iemesls, kāpēc Jūs izvēlaties ceļot pa Latviju?"
 "F15. Kādu vēl iemeslu dēļ Jūs mēdzat ceļot pa Latviju?"

Atbilžu sadalījums dažādās sociāli demogrāfiskajās grupās Lietuvā – 3. daļa

	Piemērota ceļošana ar maziem bērniem	Interesants kultūras pasākumu piedāvājums	Daudz aktīvās atpūtas iespēju	Kvalitatīvi un dažādi ēdināšanas piedāvājumi	Labas atpūtas/izklaides iespējas, ceļojot ar bērniem
VISI RESPONDENTI, n=2011	14	12	12	11	10
DZIMUMS					
Vīrietis, n=907	14	11	12	12	11
Sieviete, n=1104	13	13	12	10	9
VECUMS					
25–34 gadi, n=470	16	17	10	10	10
35–44 gadi, n=432	28	11	12	10	17
45–54 gadi, n=502	12	12	14	11	12
55–63 gadi, n=428	4	12	11	12	4
64–74 gadi, n=179	7	6	12	14	6
ĢIMENES STĀVOKLIS					
Precējies/-usies vai dzīvo ar partneri, n=1440	16	11	11	11	11
Šķīries/-usies vai nedzīvo kopā ar sievu/vīru, n=244	9	12	13	12	7
Neprecējies/-usies, n=262	8	17	13	12	6
Atraitnis/-e, n=65	10	10	18	13	9
IZGLĪTĪBA					
Vidējā / vidējā prof. vai pamata, n=270	14	10	13	11	11
Augstākā, n=1741	14	12	12	11	10
IENĀKUMI UZ VIENU CILVĒKU ĢIMENĒ					
600–849 EUR, n=724	17	11	12	9	14
850–1199 EUR, n=700	13	12	12	11	9
1200 EUR un vairāk, n=587	11	13	11	14	7
PERSONĪGIE VIDĒJIE MĒNEŠA IENĀKUMI					
999 EUR un mazāk, n=686	11	13	12	9	9
1000–1499 EUR, n=740	13	12	13	11	11
1500 EUR un vairāk, n=556	19	11	11	14	11
BĒRNI VECUMĀ LĪDZ 18 GADIEM					
Ir, n=584	36	14	13	12	24
Nav, n=1427	5	11	11	11	5
CILVĒKU SKAITS MĀJSAIMNIECĪBĀ					
Viens, n=441	8	13	12	10	5
Divi, n=806	6	11	11	11	5
Trīs, n=455	20	14	14	14	17
Četri un vairāk, n=309	35	10	12	9	22
REĢIONS					
Alītas apriņķis, n=49	1	9	8	7	8
Kauņas apriņķis, n=431	16	11	11	12	8
Klaipēdas apriņķis, n=220	16	18	13	9	15
Marijampoles apriņķis, n=38	12	9	13	15	9
Panevēžas apriņķis, n=180	14	10	16	10	11
Šauļu apriņķis, n=193	10	11	14	11	11
Tauraģes apriņķis, n=35	6	15	7	5	7
Telšu apriņķis, n=77	10	10	22	7	12
Utenas apriņķis, n=81	9	7	14	15	8
Vilņas apriņķis, n=707	15	13	10	12	10
CEĻOŠANAS PA LATVIJU BIEŽUMS					
Retāk nekā reizi divos gados, n=752	13	11	9	10	8
Apmēram reizi divos gados, n=444	15	13	12	14	10
Apmēram reizi gadā, n=557	15	12	13	10	13
Vairākas reizes gadā, n=258	11	13	18	12	11
CIK DIENU ATPŪTAS BRAUCIENOS GALVN. DODAS					
Vienas vai nepilnas dienas braucienā, n=595	10	11	10	8	9
Divu līdz trīs dienu braucienā, n=1124	13	13	12	12	9
Četru vai vairāk dienu braucienā, n=292	25	10	16	14	18

Bāze: respondenti attiecīgajās grupās (skat. "n=" grafikā)

Vairākatbilžu jautājums (% summa > 100)

Grafikā atspoguļotas atbildes, kuru minēšanas biežums pārsniedz 10%

Pētījums: Aptauja par Lietuvas, Igaunijas un vietējo (Latvijas) iedzīvotāju ceļošanas paradumiem Latvijas teritorijā

"F14. Kāds ir galvenais iemesls, kāpēc Jūs izvēlaties ceļot pa Latviju?"
 "F15. Kādu vēl iemeslu dēļ Jūs mēdzat ceļot pa Latviju?"

Atbilžu sadalījums dažādās sociāli demogrāfiskajās grupās Igaunijā – 1. daļa

	Salīdzinoši nelieli attālumi, atpūtas, t. sk. izklaides, pasākums neprasa lielu laika patēriņu	Uzskata, ka ir svarīgi iepazīt savu kaimiņu zemi	Skaista daba	Atpūtas/tūrisma ceļojumi pa Latviju ir salīdzinoši lēti	%
VISI RESPONDENTI, n=2011	58	46	42	37	
DZIMUMS					
Vīrietis, n=906	56	46	40	36	
Sieviete, n=1105	61	45	44	39	
VECUMS					
25–34 gadi, n=423	62	49	39	41	
35–44 gadi, n=413	61	43	39	41	
45–54 gadi, n=458	56	43	42	37	
55–63 gadi, n=406	57	47	48	33	
64–74 gadi, n=311	57	47	44	33	
GIMENES STĀVOKLIS					
Precējies/-usies vai dzīvo ar partneri, n=1480	59	46	42	38	
Šķīries/-usies vai nedzīvo kopā ar sievu/vīru, n=176	55	43	49	42	
Neprecējies/-usies, n=282	60	46	42	34	
Atraitnis/-e, n=73	51	50	41	31	
IZGLĪTĪBA					
Vidējā / vidējā prof. vai pamata, n=755	54	43	39	35	
Augstākā, n=1256	61	48	44	39	
IENĀKUMI UZ VIENU CILVĒKU GIMENĒ					
800–1199 EUR, n=769	57	45	43	39	
1200–2000 EUR, n=804	59	48	44	37	
2001 EUR un vairāk, n=438	60	44	38	33	
PERSONĪGIE VIDĒJIE MĒNEŠA IENĀKUMI					
1199 EUR un mazāk, n=688	57	46	45	38	
1200–2000 EUR, n=833	59	45	42	40	
2001 EUR un vairāk, n=475	60	46	39	33	
BĒRNI VECUMĀ LĪDZ 18 GADIEM					
Ir, n=631	60	44	40	41	
Nav, n=1380	58	46	43	35	
CILVĒKU SKAITS MĀJSAIMNIECĪBĀ					
Viens, n=395	55	47	42	36	
Divi, n=857	58	46	44	35	
Trīs, n=396	62	44	46	42	
Četri un vairāk, n=363	58	46	35	39	
REĢIONS					
Harju apriņķis, n=1008	60	46	40	38	
Hījumā apriņķis, n=13	37	63	51	26	
Austrumviru apriņķis, n=120	51	42	37	37	
Jegevas apriņķis, n=32	42	30	54	43	
Jervas apriņķis, n=39	49	41	32	23	
Lēnes apriņķis, n=28	44	50	43	27	
Rietumviru apriņķis, n=82	51	40	43	40	
Pelvas apriņķis, n=35	49	48	45	36	
Pērnavas apriņķis, n=135	59	51	44	43	
Raplas apriņķis, n=48	56	52	46	38	
Sāremā apriņķis, n=42	52	45	27	35	
Tartu apriņķis, n=258	66	45	53	40	
Valgas apriņķis, n=44	63	49	51	28	
Viljandi apriņķis, n=69	66	47	36	38	
Veru apriņķis, n=58	42	44	39	23	
CEĻOŠANAS PA LATVIJU BIEŽUMS					
Retāk nekā reizi divos gados, n=798	55	45	38	35	
Apmēram reizi divos gados, n=531	60	49	46	39	
Apmēram reizi gadā, n=485	62	46	44	38	
Vairākas reizes gadā, n=197	58	38	43	43	
CIK DIENU ATPŪTAS BRAUCIENOS GALVN. DODAS					
Vienas vai nepilnas dienas braucienā, n=678	52	45	39	30	
Divu līdz trīs dienu braucienā, n=1246	62	46	43	41	
Četru vai vairāk dienu braucienā, n=87	59	47	52	44	

Bāze: respondenti attiecīgajās grupās (skat. "n=" grafikā)

Vairākatbilžu jautājums (% summa > 100)

Grafikā atspoguļotas atbildes, kuru minēšanas biežums pārsniedz 10%

Pētījums: Aptauja par Lietuvas, Igaunijas un vietējo (Latvijas) iedzīvotāju ceļošanas paradumiem Latvijas teritorijā

"F14. Kāds ir galvenais iemesls, kāpēc Jūs izvēlaties ceļot pa Latviju?"
 "F15. Kādu vēl iemeslu dēļ Jūs mēdzat ceļot pa Latviju?"

Atbilžu sadalījums dažādās sociāli demogrāfiskajās grupās Igaunijā – 2. daļa

	Daudz apskates objektu	Droša vide / drošība	Labas iepirkšanās iespējas	Labas viesnīcas, atpūtas nami	Kvalitatīvi un dažādi ēdināšanas piedāvājumi
VISI RESPONDENTI, n=2011	35	29	28	24	22
DZIMUMS					
Vīrietis, n=906	32	28	29	24	23
Sieviete, n=1105	38	31	27	25	21
VECUMS					
25–34 gadi, n=423	20	25	26	17	13
35–44 gadi, n=413	28	22	26	26	21
45–54 gadi, n=458	37	33	30	27	25
55–63 gadi, n=406	45	32	34	27	27
64–74 gadi, n=311	47	35	27	25	25
ĢIMENES STĀVOKLIS					
Precējies/-usies vai dzīvo ar partneri, n=1480	33	30	28	24	21
Šķīries/-usies vai nedzīvo kopā ar sievu/vīru, n=176	46	27	36	31	27
Neprecējies/-usies, n=282	36	25	27	24	19
Atraitnis/-e, n=73	47	40	28	24	33
IZGLĪTĪBA					
Vidējā / vidējā prof. vai pamata, n=755	35	27	32	24	20
Augstākā, n=1256	35	31	26	25	23
IENĀKUMI UZ VIENU CILVĒKU ĢIMENĒ					
800–1199 EUR, n=769	38	30	28	21	20
1200–2000 EUR, n=804	35	29	29	27	24
2001 EUR un vairāk, n=438	31	29	27	26	22
PERSONĪGIE VIDĒJIE MĒNEŠĀ IENĀKUMI					
1199 EUR un mazāk, n=688	40	32	31	23	21
1200–2000 EUR, n=833	33	27	29	25	21
2001 EUR un vairāk, n=475	30	28	24	26	25
BĒRNI VECUMĀ LĪDZ 18 GADIEM					
1r, n=631	31	26	25	24	21
Nav, n=1380	37	31	30	24	22
CILVĒKU SKAITS MĀJSAIMNIECĪBĀ					
Viens, n=395	42	29	28	24	23
Divi, n=857	33	32	30	24	22
Trīs, n=396	37	30	30	26	23
Četri un vairāk, n=363	30	22	23	24	21
REGIONS					
Harju apriņķis, n=1008	33	31	22	25	22
Hījumā apriņķis, n=13	54	7	61	38	22
Austrumviru apriņķis, n=120	39	19	23	23	17
Jegevas apriņķis, n=32	22	35	19	11	16
Jervas apriņķis, n=39	26	18	19	15	14
Lēnes apriņķis, n=28	36	20	39	37	25
Rietumviru apriņķis, n=82	41	35	39	31	22
Pelvas apriņķis, n=35	36	29	34	17	20
Pērnavas apriņķis, n=135	39	27	41	26	25
Rāpilas apriņķis, n=48	38	32	42	21	24
Sāremā apriņķis, n=42	20	19	24	17	15
Tartu apriņķis, n=258	36	32	34	25	24
Valgas apriņķis, n=44	52	25	47	29	31
Viljandi apriņķis, n=69	34	36	40	20	30
Veru apriņķis, n=58	36	17	30	23	17
CEĻOŠANAS PA LATVIJU BIEŽUMS					
Retāk nekā reizi divos gados, n=798	32	27	24	18	18
Apmēram reizi divos gados, n=531	36	30	26	27	23
Apmēram reizi gadā, n=485	36	30	32	29	24
Vairākas reizes gadā, n=197	41	33	41	33	29
CIK DIENU ATPŪTAS BRAUCIENOS GALVN. DODAS					
Vienas vai nepilnas dienas braucienā, n=678	28	28	39	14	18
Divu līdz trīs dienu braucienā, n=1246	38	30	23	29	24
Četru vai vairāk dienu braucienā, n=87	45	30	24	38	26

Bāze: respondenti attiecīgajās grupās (skat. "n=" grafikā)

Vairākatbilžu jautājums (% summa > 100)

Grafikā atspoguļotas atbildes, kuru minēšanas biežums pārsniedz 10%

Pētījums: Aptauja par Lietuvas, Igaunijas un vietējo (Latvijas) iedzīvotāju ceļošanas paradumiem Latvijas teritorijā

"F14. Kāds ir galvenais iemesls, kāpēc Jūs izvēlaties ceļot pa Latviju?"
 "F15. Kādu vēl iemeslu dēļ Jūs mēdzat ceļot pa Latviju?"

Atbilžu sadalījums dažādās sociāli demogrāfiskajās grupās Igaunijā – 3. daļa

	Vietējo iedzīvotāju atsaucība un viesmīlība	Daudz aktīvās atpūtas iespēju	Piemērota ceļošana ar maziem bērniem	Labas atpūtas/izklaides iespējas, ceļojot ar bērniem	Interesants kultūras pasākumu piedāvājums
VISI RESPONDENTI, n=2011	19	18	15	14	13
DZIMUMS					
Vīrietis, n=906	21	17	13	14	12
Sieviete, n=1105	17	18	18	14	15
VECUMS					
25–34 gadi, n=423	12	21	21	17	15
35–44 gadi, n=413	15	20	27	20	11
45–54 gadi, n=458	22	21	13	19	13
55–63 gadi, n=406	25	16	8	8	13
64–74 gadi, n=311	20	9	6	6	14
GIMENES STĀVOKLIS					
Precējies/-usies vai dzīvo ar partneri, n=1480	19	18	18	16	12
Šķīries/-usies vai nedzīvo kopā ar sievu/vīru, n=176	21	18	14	8	18
Neprecējies/-usies, n=282	17	17	5	10	18
Atraitnis/-e, n=73	19	12	9	8	14
IZGLĪTĪBA					
Vidējā / vidējā prof. vai pamata, n=755	21	15	15	13	11
Augstākā, n=1256	17	19	16	15	14
IENĀKUMI UZ VIENU CILVĒKU GIMENĒ					
800–1199 EUR, n=769	18	16	16	13	13
1200–2000 EUR, n=804	21	19	15	15	13
2001 EUR un vairāk, n=438	17	18	15	16	14
PERSONĪGIE VIDĒJIE MĒNEŠĀ IENĀKUMI					
1199 EUR un mazāk, n=688	19	14	12	11	12
1200–2000 EUR, n=833	18	18	17	16	14
2001 EUR un vairāk, n=475	19	21	19	17	13
BĒRNI VECUMĀ LĪDZ 18 GADIEM					
Ir, n=631	18	21	37	29	11
Nav, n=1380	19	16	5	8	14
CILVĒKU SKAITS MĀJSAIMNIECĪBĀ					
Viens, n=395	20	17	7	7	18
Divi, n=857	18	16	5	8	13
Trīs, n=396	18	17	28	24	10
Četri un vairāk, n=363	20	22	36	27	11
REĢIONS					
Harju apriņķis, n=1008	19	19	18	16	15
Hījumā apriņķis, n=13	15	6	9	0	10
Austrumviru apriņķis, n=120	8	15	12	11	14
Jegevas apriņķis, n=32	9	14	5	3	0
Jervas apriņķis, n=39	11	11	10	3	5
Lēnes apriņķis, n=28	29	21	10	10	11
Rietumviru apriņķis, n=82	23	20	9	15	8
Pelvas apriņķis, n=35	15	3	12	12	5
Pērnavas apriņķis, n=135	20	13	15	14	13
Raplas apriņķis, n=48	25	24	15	16	21
Sāremā apriņķis, n=42	16	8	15	11	5
Tartu apriņķis, n=258	20	22	14	14	14
Valgas apriņķis, n=44	33	13	16	11	14
Viljandi apriņķis, n=69	20	17	11	16	5
Veru apriņķis, n=58	18	11	12	12	4
CEĻOŠANAS PA LATVIJU BIEŽUMS					
Retāk nekā reizi divos gados, n=798	14	13	13	10	11
Apmēram reizi divos gados, n=531	20	23	19	18	16
Apmēram reizi gadā, n=485	21	19	18	16	13
Vairākas reizes gadā, n=197	28	18	11	18	15
CIK DIENU ATPŪTAS BRAUCIENOS GALVN. DODAS					
Vienas vai nepilnas dienas braucienā, n=678	16	13	11	10	9
Divu līdz trīs dienu braucienā, n=1246	20	20	17	16	15
Četru vai vairāk dienu braucienā, n=87	26	23	28	22	16

Bāze: respondenti attiecīgajās grupās (skat. "n=" grafikā)

Vairākatbilžu jautājums (% summa > 100)

Grafikā atspoguļotas atbildes, kuru minēšanas biežums pārsniedz 10%

12. Galamērķa ietekmējošie faktori

Vairāk nekā ½ aptaujāto lēmumu, izvēloties atpūtas galamērķi Latvijas robežās, ietekmē personīgā līdzšinējā pieredze – tā norādījuši 55% Latvijas, 50% Lietuvas un 64% Igaunijas aptaujāto. 71% Latvijas respondentu lēmumu ietekmē internetā atrodamā informācija, tostarp sociālie tīkli (Lietuvā – 48%, Igaunijā – 49%). Tāpat visu aptaujāto vidū galamērķa ietekmējošais faktors ir arī draugu un ģimenes ieteikumi – tie ietekmē vairāk nekā ½ Latvijas aptaujāto (59%) izvēli, bet 49% Lietuvas un 50% Igaunijas aptaujāto izvēli. Citi galamērķa ietekmējošie faktori minēti salīdzinoši retāk.

Visbiežāk Latvijas aptaujāto iedzīvotāju lēmumu, izvēloties atpūtas galamērķi Latvijas robežās, ietekmē internetā atrodamā informācija, tostarp sociālie tīkli (71%), bet Lietuvas un Igaunijas aptaujāto iedzīvotāju lēmumu visbiežāk ietekmē personīgā līdzšinējā pieredze (attiecīgi 50% Lietuvas un 64% Igaunijas aptaujāto).

"F16. Kas ietekmē Jūsu lēmumu, izvēloties atpūtas galamērķi Latvijas robežās?"

Kopējais atbilžu sadalījums visu respondentu grupā



Bāze: visi respondenti (skat. "n=" grafikā)

Vairākatbilžu jautājums (% summa > 100)

Dati sakārtoti pēc kopējā atbilžu biežuma sadalījuma

Atbilžu varianta "Cits variants" atšifrējums 91.–92. lapā

Pētījums: Aptauja par Lietuvas, Igaunijas un vietējo (Latvijas) iedzīvotāju ceļošanas paradumiem Latvijas teritorijā

"F16. Kas ietekmē Jūsu lēmumu, izvēloties atpūtas galamērķi Latvijas robežās?"

Atbilžu varianta "Cits variants" atšifrējums – Latvijas respondentu atbildes

	Minēšanas biežums*
Vēlme apmeklēt vietas, kurās nav būs / neapmeklētu vietu iepazīšana	3
Konkrēta interese / interese par kādu konkrētu vietu	2
Akcijas	
Aktivitātes konkrētā vietā	
Aktīvās atpūtas iespējas	
Apraksti drukātā presē	
Cenu sadārdzinājums, labprātāk dotos uz ceļot uz ārzemēm	
Dalība sporta pasākumā	
Dažādi	
Dažādi pasākumi	
Domubiedru ieteikumi	
Fona zināšanas	
Futbola kluba spēles	
Geocaching slēpņi	
Geoslēpņu skaits maršrutā	
Google Maps	
Grāmatās lasītais u. tml.	
Izmaksas	
Karte	
Kultūras pasākumu organizatoru uzaicinājums	1
Laika apstākļi konkrētajā dienā	
Laimests loterijā vai mantojums	
Nejauša, spontāna izvēle	
Neoficiālas ceļojumu grupas vadītāja izvēle un ieteikumi	
Paša vēlmes	
Pilsētu un novadu info centru ziņas	
Prese, žurnāli	
Savi maršruti	
Specializētās aplikācijas kā Alltrails, Strāva, Suunto	
Specifiska pasākuma apmeklēšana pa ceļam	
Tas ir kopums, nevis tikai viens no variantiem	
Tautas sporta pasākumi	
Tikšanās ar draugiem no Igaunijas, no Krievijas nedrīkst	
Vēlos izlauzties no ikdienas rutīnas un dodos pie dabas	
Vēsturiski objekti	
Vienkārši izdomāju mērķi un apskatos, kas ir interesants apskatei	
Zināšanas	

*Atvērtais atbilžu variants (atbilžu skaits var pārsniegt respondentu skaitu)

Pētījums: Aptauja par Lietuvas, Igaunijas un vietējo (Latvijas) iedzīvotāju ceļošanas paradumiem Latvijas teritorijā

"F16. Kas ietekmē Jūsu lēmumu, izvēloties atpūtas galamērķi Latvijas robežās?"

Atbilžu varianta "Cits variants" atšifrējums – Lietuvas respondentu atbildes

	Minēšanas biežums*
Jūra / pie jūras / atrašanās vieta pie jūras	4
Tuvu	2
Atkarīgs no maršruta	1
Booking.com	
Darījumu braucieni un darbs	
Google Maps atsauksmes	
Izstādes Adventur stendi	
Kopienas organizētais izbrauciens	
Lētums	
Neapmeklētas vietas	
Nejauša reģiona izvēle	
Pats izpētu	
Radi dzīvo	
Vienošānās ar draugiem, bērniem	

*Atvērtais atbilžu variants (atbilžu skaits var pārsniegt respondentu skaitu)

Atbilžu varianta "Cits variants" atšifrējums – Igaunijas respondentu atbildes

	Minēšanas biežums*
Pats izvēlas / pats izlemj	2
Ainavu arhitektūra un dārzkopība	1
Alkohols	
Atrašanās vieta	
Daudzas vietas zinu jau no skolas laikiem, tikai pati tur neesmu bijusi. P.S. esmu dzimis un mācījos Latvijā. Es vēlos parādīt savai ģimenei savas valsts vietas	
Dienesta pienākumi	
Garstāvoklis	
Interesants ceļojums	
Ir pa ceļam	
Latviešu radi	
Lētāk	
Lēts alkohols	
Lidojuma sākuma punkts	
Neietekmē	
Nepieciešamība	
Nobraukums	
Pazīstami latvieši	
Pētu, ko darīt vai apmeklēt	
Sieva ar to tiek galā	
Sports	
Tas ir atkarīgs no organizētā pārgājiena	
Uz laiku ārā no mājas	
Uzturēšanās ar ģimenes locekļiem	
Vienkārši dodos	
Vietas, kur notiek sacensības	

*Atvērtais atbilžu variants (atbilžu skaits var pārsniegt respondentu skaitu)

"F16. Kas ietekmē Jūsu lēmumu, izvēloties atpūtas galamērķi Latvijas robežās?"

Atbilžu sadalījums dažādās sociāli demogrāfiskajās grupās Latvijā – 1. daļa

	Internetā atrodamā informācija, tostarp sociālie tīkli	Draugu un ģimenes ieteikumi	Personīgā līdzšinējā pieredze	
VISI RESPONDENTI, n=2005	71	59	55	%
DZIMUMS				
Vīrietis, n=951	68	57	59	
Sieviete, n=1054	73	62	52	
VECUMS				
25–34 gadi, n=398	78	71	60	
35–44 gadi, n=456	76	58	55	
45–54 gadi, n=524	70	56	52	
55–63 gadi, n=407	62	58	53	
64–74 gadi, n=220	63	51	60	
ĢIMENES STĀVOKLIS				
Precējies/-usies vai dzīvo ar partneri, n=1424	72	60	56	
Šķīries/-usies vai nedzīvo kopā ar sievu/vīru, n=189	65	55	57	
Neprecējies/-usies, n=325	69	59	53	
Atraitis/-e, n=67	61	60	52	
IZGLĪTĪBA				
Vidējā / vidējā prof. vai pamata, n=456	64	58	52	
Augstākā, n=1549	73	60	56	
ĪENĀKUMI UZ VIENU CILVĒKU ĢIMENĒ				
500–750 EUR, n=744	69	57	53	
751–1000 EUR, n=649	71	61	56	
1001 EUR un vairāk, n=612	73	61	57	
PERSONĪGIE VIDĒJIE MĒNEŠA ĪENĀKUMI				
949 EUR un mazāk, n=585	66	57	54	
950–1499 EUR, n=518	73	60	55	
1500 EUR un vairāk, n=633	75	62	58	
BĒRNI VECUMĀ LĪDZ 18 GADIEM				
Ir, n=702	75	60	55	
Nav, n=1297	68	59	56	
CILVĒKU SKAITS MĀJSAIMNĪCĪBĀ				
Viens, n=318	63	57	57	
Divi, n=783	71	60	56	
Trīs, n=493	71	58	54	
Četri un vairāk, n=411	76	63	55	
REĢIONS				
Rīga, n=962	72	61	60	
Vidzeme, n=579	72	59	52	
Kurzeme, n=181	66	62	49	
Zemgale, n=196	70	54	53	
Latgale, n=87	60	60	51	
CEĻOŠANAS PA LATVIJU BIEŽUMS				
Retāk nekā reizi divos gados, n=144	54	50	37	
Apmēram reizi divos gados, n=152	62	64	48	
Apmēram reizi gadā, n=642	68	60	51	
Vairākas reizes gadā, n=1067	76	60	61	
AR KO KOPĀ GALVENOKĀRT CEĻO PA LATVIJU				
Vienatnē, n=82	66	52	68	
Divatā, n=1109	72	56	56	
Lielākā grupā, n=769	70	66	54	
Dodas grupā ar mazpaz. vai svešiem cilvēkiem, n=45	58	35	31	

Bāze: respondenti attiecīgajās grupās (skat. "n=" grafikā)

Vairākatbilžu jautājums (% summa > 100)

"F16. Kas ietekmē Jūsu lēmumu, izvēloties atpūtas galamērķi Latvijas robežās?"

Atbilžu sadalījums dažādās sociāli demogrāfiskajās grupās Latvijā – 2. daļa

	Tūrisma informāciju centru speciālistu ieteikumi	Reklāmas materiāli	Tūroperatru piedāvājums
VISI RESPONDENTI, n=2005	12	10	5
DZIMUMS			
Vīrietis, n=951	11	10	3
Sieviete, n=1054	12	10	8
VECUMS			
25–34 gadi, n=398	13	12	1
35–44 gadi, n=456	10	10	1
45–54 gadi, n=524	10	8	4
55–63 gadi, n=407	12	10	9
64–74 gadi, n=220	13	10	21
ĢIMENES STĀVOKLIS			
Precējies/-usies vai dzīvo ar partneri, n=1424	11	10	4
Šķīries/-usies vai nedzīvo kopā ar sievu/vīru, n=189	10	9	12
Neprecējies/-usies, n=325	14	11	5
Atraitnis/-e, n=67	16	10	27
IZGLĪTĪBA			
Vidējā / vidējā prof. vai pamata, n=456	7	9	4
Augstākā, n=1549	13	10	6
ĪENĀKUMI UZ VIENU CILVĒKU ĢIMENĒ			
500–750 EUR, n=744	11	9	7
751–1000 EUR, n=649	13	12	6
1001 EUR un vairāk, n=612	11	9	4
PERSONĪGIE VIDĒJIE MĒNEŠA ĪENĀKUMI			
949 EUR un mazāk, n=585	13	9	10
950–1499 EUR, n=518	11	12	5
1500 EUR un vairāk, n=633	11	9	3
BĒRNI VECUMĀ LĪDZ 18 GADĪEM			
Ir, n=702	10	10	2
Nav, n=1297	12	10	8
CILVĒKU SKAITS MĀJSAIMNĪCĪBĀ			
Viens, n=318	15	10	14
Divi, n=783	11	10	5
Trīs, n=493	10	10	4
Četri un vairāk, n=411	11	9	1
REĢIONS			
Rīga, n=962	11	9	5
Vidzeme, n=579	12	10	5
Kurzeme, n=181	15	13	3
Zemgale, n=196	10	11	7
Latgale, n=87	8	10	11
CEĻOŠANAS PA LATVIJU BĪEŽUMS			
Retāk nekā reizi divos gados, n=144	6	7	3
Apmēram reizi divos gados, n=152	11	6	2
Apmēram reizi gadā, n=642	9	10	5
Vairākas reizes gadā, n=1067	14	11	7
AR KO KOPĀ GALVENOKĀRT CEĻO PA LATVIJU			
Vienatnē, n=82	12	10	12
Divatā, n=1109	11	11	4
Lielākā grupā, n=769	11	9	4
Dodas grupā ar mazpaz. vai svešiem cilvēkiem, n=45	26	5	60

Bāze: respondenti attiecīgajās grupās (skat. "n=" grafikā)

Vairākatbilžu jautājums (% summa > 100)

"F16. Kas ietekmē Jūsu lēmumu, izvēloties atpūtas galamērķi Latvijas robežās?"

Atbilžu sadalījums dažādās sociāli demogrāfiskajās grupās Lietuvā – 1. daļa

	Personīgā līdzšinējā pieredze	Draugu un ģimenes ieteikumi	Internetā atrodamā informācija, tostarp sociālie tīkli
VISI RESPONDENTI, n=2011	50	49	48
DZIMUMS			
Vīrietis, n=907	52	43	49
Sieviete, n=1104	48	56	46
VECUMS			
25–34 gadi, n=470	44	45	54
35–44 gadi, n=432	49	46	54
45–54 gadi, n=502	51	53	46
55–63 gadi, n=428	51	53	45
64–74 gadi, n=179	59	50	29
ĢIMENES STĀVOKLIS			
Precējies/-usies vai dzīvo ar partneri, n=1440	50	49	49
Šķīries/-usies vai nedzīvo kopā ar sievu/vīru, n=244	50	50	46
Neprecējies/-usies, n=262	47	46	46
Atraitis/-e, n=65	46	64	35
IZGLĪTĪBA			
Vidējā / vidējā prof. vai pamata, n=270	46	43	42
Augstākā, n=1741	50	50	48
ĪENĀKUMI UZ VIENU CILVĒKU ĢIMENĒ			
600–849 EUR, n=724	49	50	47
850–1199 EUR, n=700	50	48	45
1200 EUR un vairāk, n=587	50	49	51
PERSONĪGIE VIDĒJIE MĒNEŠA ĪENĀKUMI			
999 EUR un mazāk, n=686	50	50	44
1000–1499 EUR, n=740	51	51	47
1500 EUR un vairāk, n=556	48	46	51
BĒRNI VECUMĀ LĪDZ 18 GADIEM			
Ir, n=584	48	51	53
Nav, n=1427	50	49	45
CILVĒKU SKAITS MĀJSAIMNĪCĪBĀ			
Viens, n=441	46	50	42
Divi, n=806	52	48	48
Trīs, n=455	50	53	48
Četri un vairāk, n=309	49	47	53
REGIONS			
Alītas apriņķis, n=49	34	60	46
Kauņas apriņķis, n=431	49	48	47
Klaipēdas apriņķis, n=220	46	53	53
Marijampoles apriņķis, n=38	34	39	50
Panevėžas apriņķis, n=180	58	53	42
Šauju apriņķis, n=193	55	55	43
Tauraģes apriņķis, n=35	37	38	54
Telšu apriņķis, n=77	54	50	53
Utenas apriņķis, n=81	49	52	33
Vilņas apriņķis, n=707	50	47	50
CEĻOŠANAS PA LATVIJU BIEŽUMS			
Retāk nekā reizi divos gados, n=752	42	51	47
Apmēram reizi divos gados, n=444	49	50	53
Apmēram reizi gadā, n=557	54	48	45
Vairākas reizes gadā, n=258	64	46	45
AR KO KOPĀ GALVENOKĀRT CEĻO PA LATVIJU			
Vienatnē, n=48	42	25	48
Divatā, n=1255	50	47	48
Lielākā grupā, n=623	52	57	49
Dodas grupā ar mazpaz. vai svešiem cilvēkiem, n=85	31	38	33

Bāze: respondenti attiecīgajās grupās (skat. "n=" grafikā)

Vairākatbilžu jautājums (% summa > 100)

Pētījums: Aptauja par Lietuvas, Igaunijas un vietējo (Latvijas) iedzīvotāju ceļošanas paradumiem Latvijas teritorijā

"F16. Kas ietekmē Jūsu lēmumu, izvēloties atpūtas galamērķi Latvijas robežās?"

Atbilžu sadalījums dažādās sociāli demogrāfiskajās grupās Lietuvā – 2. daļa

	Tūrisma informāciju centru speciālistu ieteikumi	Tūroperatoru piedāvājums	Reklāmas materiāli
VISI RESPONDENTI, n=2011	11	9	7
DZIMUMS			
Vīrietis, n=907	11	5	8
Sieviete, n=1104	12	13	7
VECUMS			
25–34 gadi, n=470	13	6	9
35–44 gadi, n=432	12	4	7
45–54 gadi, n=502	11	11	7
55–63 gadi, n=428	10	13	9
64–74 gadi, n=179	8	14	3
ĢIMENES STĀVOKLIS			
Precējies/-usies vai dzīvo ar partneri, n=1440	11	7	7
Šķīries/-usies vai nedzīvo kopā ar sievu/vīru, n=244	13	10	11
Neprecējies/-usies, n=262	13	13	6
Atraitnis/-e, n=65	8	21	4
IZGLĪTĪBA			
Vidējā / vidējā prof. vai pamata, n=270	8	9	6
Augstākā, n=1741	12	9	8
IENĀKUMI UZ VIENU CILVĒKU ĢIMENĒ			
600–849 EUR, n=724	13	11	7
850–1199 EUR, n=700	10	10	7
1200 EUR un vairāk, n=587	10	5	8
PERSONĪGIE VIDĒJIE MĒNEŠA IENĀKUMI			
999 EUR un mazāk, n=686	14	14	8
1000–1499 EUR, n=740	10	8	6
1500 EUR un vairāk, n=556	10	5	8
BĒRNI VECUMĀ LĪDZ 18 GADIEM			
Ir, n=584	13	4	9
Nav, n=1427	10	11	7
CILVĒKU SKAITS MĀJSAIMNIECĪBĀ			
Viens, n=441	11	15	7
Divi, n=806	10	9	7
Trīs, n=455	13	7	8
Četri un vairāk, n=309	12	3	9
REĢIONS			
Alītas apriņķis, n=49	22	19	4
Kaunās apriņķis, n=431	12	9	8
Klaipēdas apriņķis, n=220	14	9	6
Marijampoles apriņķis, n=38	8	15	9
Panevėžys apriņķis, n=180	10	10	8
Šauļu apriņķis, n=193	10	10	10
Tauraģes apriņķis, n=35	11	20	9
Teišu apriņķis, n=77	12	6	5
Utenas apriņķis, n=81	17	8	8
Vilņas apriņķis, n=707	9	7	7
CEĻOŠANAS PA LATVIJU BIEŽUMS			
Retāk nekā reizi divos gados, n=752	10	10	6
Apmēram reizi divos gados, n=444	12	8	10
Apmēram reizi gadā, n=557	13	9	6
Vairākas reizes gadā, n=258	11	7	9
AR KO KOPĀ GALVENOKĀRT CEĻO PA LATVIJU			
Vienatnē, n=48	17	6	8
Divatā, n=1255	11	6	8
Lielākā grupā, n=623	11	9	8
Dodas grupā ar mazpaz. vai svešiem cilvēkiem, n=85	20	51	5

Bāze: respondenti attiecīgajās grupās (skat. "n=" grafikā)

Vairākatbilžu jautājums (% summa > 100)

"F16. Kas ietekmē Jūsu lēmumu, izvēloties atpūtas galamērķi Latvijas robežās?"

Atbilžu sadalījums dažādās sociāli demogrāfiskajās grupās Igaunijā – 1. daļa

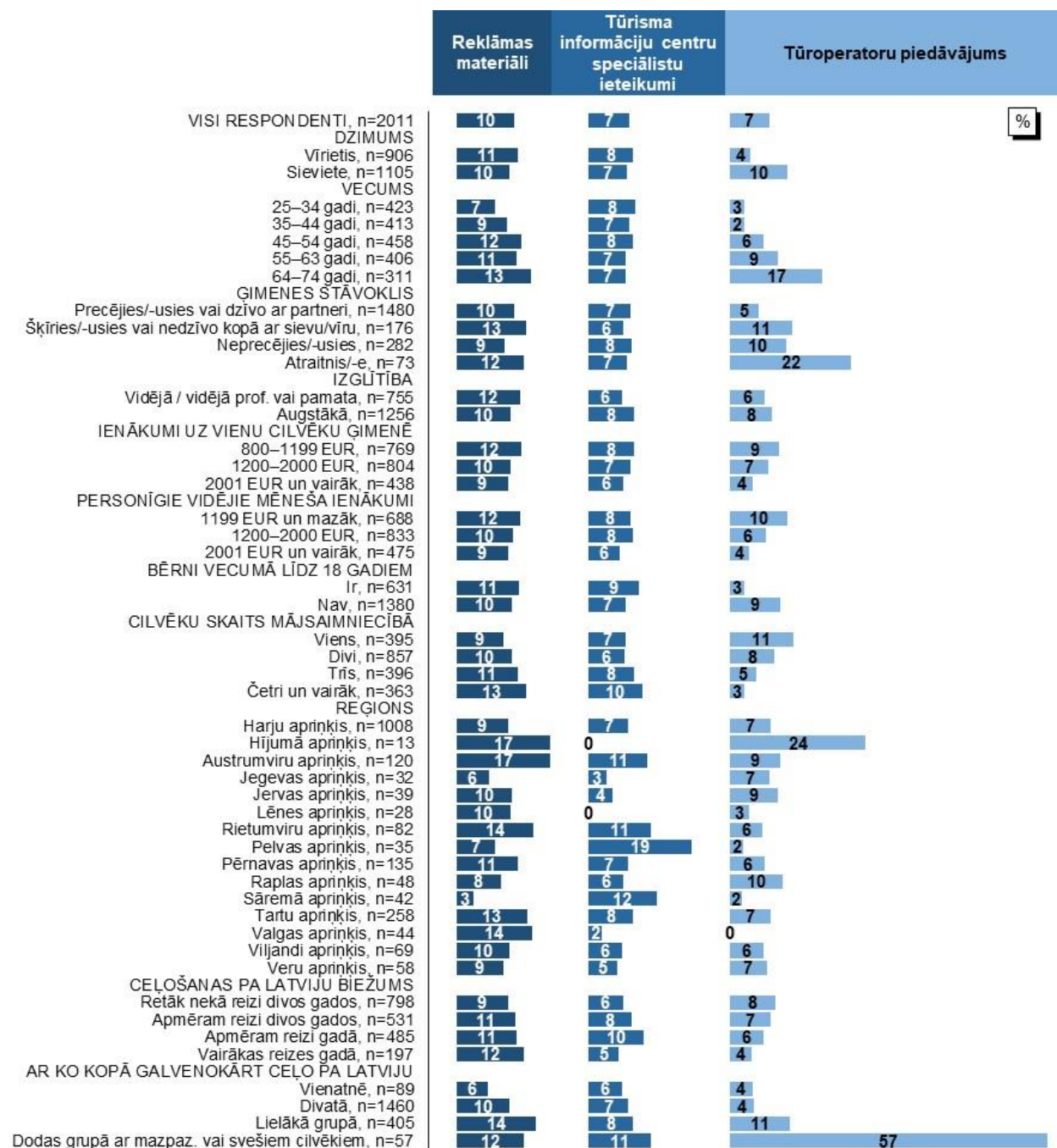
	Personīgā līdzšinējā pieredze	Draugu un ģimenes ieteikumi	Internetā atrodamā informācija, tostarp sociālie tīkli
VISI RESPONDENTI, n=2011	64	50	49
DZIMUMS			
Vīrietis, n=906	67	46	51
Sieviete, n=1105	61	53	46
VECUMS			
25–34 gadi, n=423	57	58	58
35–44 gadi, n=413	59	51	56
45–54 gadi, n=458	68	52	49
55–63 gadi, n=406	68	49	42
64–74 gadi, n=311	70	38	35
GIMENES STĀVOKLIS			
Precējies/-usies vai dzīvo ar partneri, n=1480	64	49	50
Šķīries/-usies vai nedzīvo kopā ar sievu/vīru, n=176	70	49	46
Neprecējies/-usies, n=282	63	53	49
Atraitnis/-e, n=73	56	55	32
IZGLĪTĪBA			
Vidējā / vidējā prof. vai pamata, n=755	63	47	43
Augstākā, n=1256	65	51	52
IENĀKUMI UZ VIENU CILVĒKU ĢIMENĒ			
800–1199 EUR, n=769	63	47	50
1200–2000 EUR, n=804	64	52	46
2001 EUR un vairāk, n=438	66	49	51
PERSONĪGIE VIDĒJIE MĒNEŠA IENĀKUMI			
1199 EUR un mazāk, n=688	63	46	43
1200–2000 EUR, n=833	65	52	50
2001 EUR un vairāk, n=475	64	50	55
BĒRNI VECUMĀ LĪDZ 18 GADIEM			
Ir, n=631	64	54	55
Nav, n=1380	64	48	46
CILVĒKU SKAITS MĀJSAIMNIECĪBĀ			
Viens, n=395	66	52	42
Divi, n=857	64	46	47
Trijs, n=396	64	56	55
Četri un vairāk, n=363	63	49	54
REGIONS			
Harju apriņķis, n=1008	65	53	53
Hījumā apriņķis, n=13	53	17	42
Austrumviru apriņķis, n=120	59	45	57
Jegevas apriņķis, n=32	66	42	38
Jervas apriņķis, n=39	55	37	24
Lēnes apriņķis, n=28	43	64	35
Rietumviru apriņķis, n=82	57	51	34
Pelvas apriņķis, n=35	76	56	32
Pērnavas apriņķis, n=135	68	50	42
Raplas apriņķis, n=48	73	42	38
Sāremā apriņķis, n=42	62	32	34
Tartu apriņķis, n=258	62	47	52
Valgas apriņķis, n=44	82	51	42
Viljandi apriņķis, n=69	65	49	48
Veru apriņķis, n=58	54	44	35
CEĻOŠANAS PA LATVIJU BIEŽUMS			
Retāk nekā reizi divos gados, n=798	56	50	46
Apmēram reizi divos gados, n=531	67	53	51
Apmēram reizi gadā, n=485	67	51	51
Vairākas reizes gadā, n=197	82	38	46
AR KO KOPĀ GALVENOKĀRT CEĻO PA LATVIJU			
Vienatnē, n=89	58	36	45
Divatā, n=1460	66	48	50
Lielākā grupā, n=405	62	62	47
Dodas grupā ar mazpaz. vai svešiem cilvēkiem, n=57	37	27	34

Bāze: respondenti attiecīgajās grupās (skat. "n=" grafikā)

Vairākatbilžu jautājums (% summa > 100)

"F16. Kas ietekmē Jūsu lēmumu, izvēloties atpūtas galamērķi Latvijas robežās?"

Atbilžu sadalījums dažādās sociāli demogrāfiskajās grupās Igaunijā – 2. daļa



Bāze: respondenti attiecīgajās grupās (skat. "n=" grafikā)

Vairākatbilžu jautājums (% summa > 100)

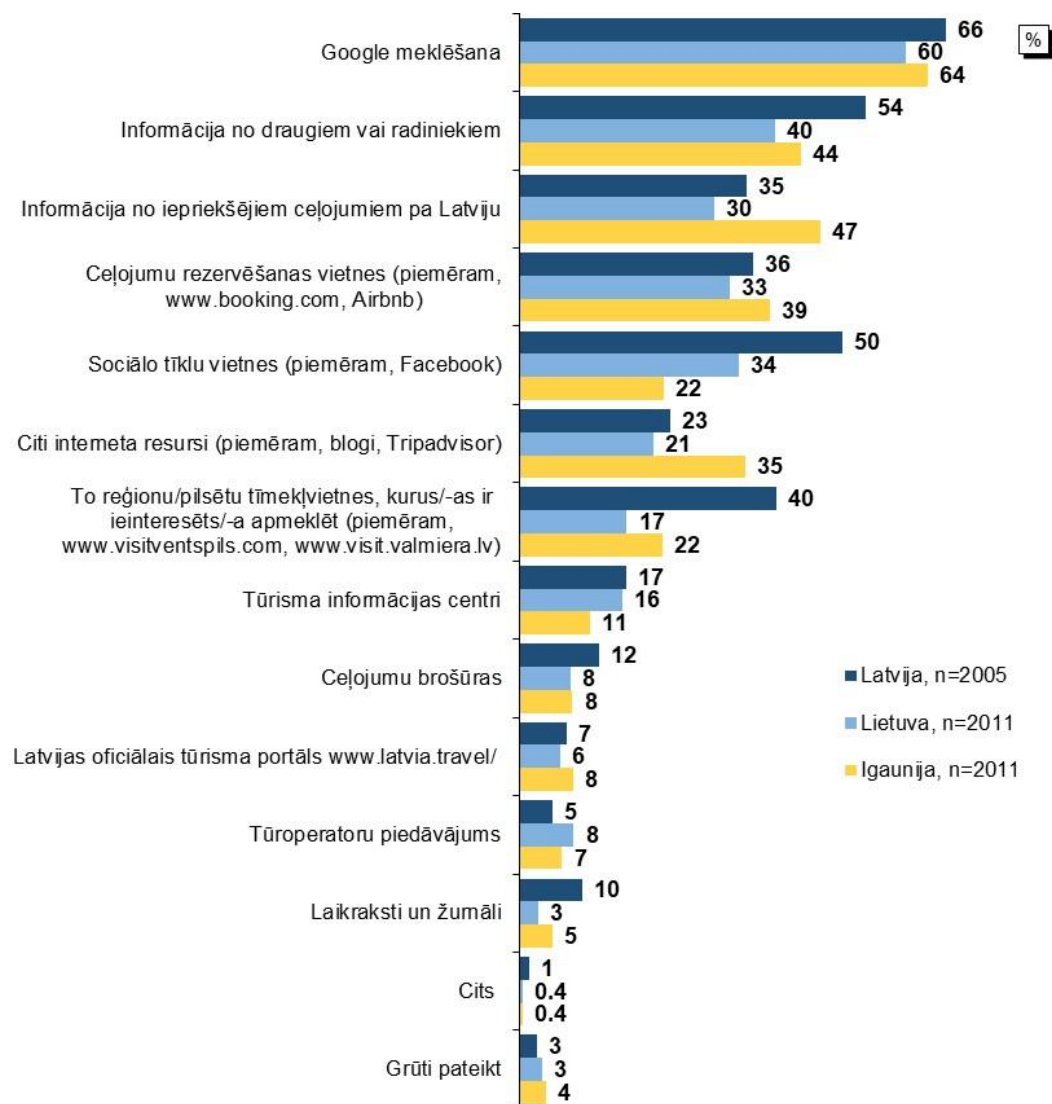
13. Informācijas avotu izmantošana, plānojot atpūtas braucienu pa Latviju

Biežāk izmantotais informācijas avots, plānojot atpūtas braucienu pa Latviju, visu respondentu vidū ir Google meklēšana – to izmanto pārliecinošs vairākums aptaujāto (66% Latvijā, 60% Lietuvā un 64% Igaunijā). Citu izmantoto informācijas avotu minēšanas biežums aptaujāto vidū atšķiras. **Citi biežāk izmantotie informācijas avoti ir:** informācija no draugiem vai radniekiem (norādījuši 54% Latvijas, 40% Lietuvas un 44% Igaunijas aptaujāto); informācija no iepriekšējiem ceļojumiem pa Latviju (norādījuši 35% Latvijā, 30% Lietuvā un 47% Igaunijā aptaujāto); ceļojumu rezervēšanas vietnes (norādījuši 36% Latvijas, 33% Lietuvas un 39% Igaunijas aptaujāto) u. c.

Visbiežāk izmantotais informācijas avots, plānojot atpūtas braucienu pa Latviju, visu respondentu vidū ir Google meklēšana – to mēdz izmantot 66% Latvijā, 60% Lietuvā un 64% Igaunijā aptaujāto.

"F17. Kurus no šiem informācijas avotiem Jūs mēdzat izmantot, plānojot atpūtas braucienu pa Latviju?"

Kopējais atbilžu sadalījums visu respondentu grupā



Bāze: visi respondenti (skat. "n=" grafikā)

Vairākatbilžu jautājums (% summa > 100)

Dati sakārtoti pēc kopējā atbilžu biežuma sadalījuma

Atbilžu varianta "Cits" atšifrējums 100. lapā

SKDS, 2022. gada septembris-oktobris

Pētījums: Aptauja par Lietuvas, Igaunijas un vietējo (Latvijas) iedzīvotāju ceļošanas paradumiem Latvijas teritorijā

"F17. Kurus no šiem informācijas avotiem Jūs mēdzat izmantot, plānojot atpūtas braucienu pa Latviju?"

Atbilžu varianta "Cits" atšifrējums – Latvijas respondentu atbildes

	Minēšanas biežums*
Dabas tūrisms / "Dabas tūrisms" aplikācija	3
Dodies.lv	
Geocaching	
Nevienu / neizmanto nevienu no piedāvātajiem	1
<i>Balt Go</i>	
Balticmaps un vietas.lv	
https://videscentrs.lv/gmc.lv/	
Interneta meklēšana, kas noteikti nav Google, kartes	
Izmantoju aģentūru Rivasi	
Kartes	
Latvijas valsts mežu karšu serviss	
Lauku ceļotājs	
Mammadaba.lv	
Meklējot kartē (<i>Google Maps</i>) nozīmīgas apskates vietas	
Mums ir savs gids	
Orientējos brauciena laikā	
Pasākumu info	
Pašvaldību mājaslapas vai reģionālā tūrisma mobilās aplikācijas, piem., Entergauja	
Pats visu zinu	
Pārgājienu plānošanas aplikācijas	
Postnos, Road Games	
Strāva	

*Atvērtais atbilžu variants (atbilžu skaits var pārsniegt respondentu skaitu)

Atbilžu varianta "Cits" atšifrējums – Lietuvas respondentu atbildes

	Minēšanas biežums*
Citiem sniedzam informāciju par ceļošanu uz Latviju, jo braucam uz turieni jau daudzus gadus	1
Festivālos ir informācijas stendi un kioski	
<i>Google Maps</i> un citas kartes; <i>dodies.lv</i> ; <i>grauzti.lv</i>	
Kur māsa ved	
Personīgā pieredze. Jūrmala.	
Portālā noriunoriunoriu.lt	
Priejuros.lt	

*Atvērtais atbilžu variants (atbilžu skaits var pārsniegt respondentu skaitu)

Atbilžu varianta "Cits" atšifrējums – Igaunijas respondentu atbildes

	Minēšanas biežums*
<i>Airbaltic</i> reklāma	1
Dārznieku biedrības	
<i>Google Maps</i>	
<i>Lonely Planet</i>	
Neizmanto informācijas avotus	
Operas nama grafiks	
SuperAlko	
Vietējie paziņas	

*Atvērtais atbilžu variants (atbilžu skaits var pārsniegt respondentu skaitu)

"F17. Kurus no šiem informācijas avotiem Jūs mēdzat izmantot, plānojot atpūtas braucienu pa Latviju?"

Atbilžu sadalījums dažādās sociāli demogrāfiskajās grupās Latvijā – 1. daļa

	Google meklēšana	Informācija no draugiem vai radniekiem	Sociālo tīklu vietnes	To reģionu/pilsētu tīmekļvietnes, kurus/-as ir ieinteresēts/-a apmeklēt	Ceļojumu rezervēšanas vietnes	%
VISI RESPONDENTI, n=2005	66	54	50	40	36	
DZIMUMS						
Vīrietis, n=951	69	50	47	32	34	
Sieviete, n=1054	63	57	54	47	38	
VECUMS						
25–34 gadi, n=398	80	60	63	45	42	
35–44 gadi, n=456	75	54	57	43	40	
45–54 gadi, n=524	67	50	49	39	36	
55–63 gadi, n=407	57	54	39	35	32	
64–74 gadi, n=220	37	50	34	35	24	
ĢIMENES STĀVOKLIS						
Precējies/-usies vai dzīvo ar partneri, n=1424	67	54	51	41	39	
Šķīries/-usies vai nedzīvo kopā ar sievu/vīru, n=189	61	56	48	36	27	
Neprecējies/-usies, n=325	69	51	51	39	33	
Atraitnis/-e, n=67	48	52	43	42	21	
IZGLŪTĪBA						
Vidējā / vidējā prof. vai pamata, n=456	65	51	49	28	31	
Augstākā, n=1549	67	55	51	44	38	
IENĀKUMI UZ VIENU CILVĒKU ĢIMENĒ						
500–750 EUR, n=744	62	51	50	39	34	
751–1000 EUR, n=649	66	55	51	42	35	
1001 EUR un vairāk, n=612	71	56	50	39	40	
PERSONĪGIE VIDĒJIE MĒNEŠĀ IENĀKUMI						
949 EUR un mazāk, n=585	58	53	50	38	30	
950–1499 EUR, n=518	68	56	50	44	38	
1500 EUR un vairāk, n=633	72	53	52	42	42	
BĒRNI VECUMĀ LĪDZ 18 GADIEM						
Ir, n=702	74	53	53	45	42	
Nav, n=1297	62	54	48	37	34	
CILVĒKU SKAITS MĀJSAIMNIECĪBĀ						
Viens, n=318	61	55	47	38	27	
Divi, n=783	63	55	50	36	35	
Trīs, n=493	71	50	50	43	37	
Četri un vairāk, n=411	71	56	52	44	45	
REĢIONS						
Rīga, n=962	70	56	52	39	37	
Vidzeme, n=579	67	53	45	43	40	
Kurzeme, n=181	57	54	56	39	31	
Zemgale, n=196	64	47	49	41	31	
Latgale, n=87	52	55	52	33	31	
CEĻOŠANAS PA LATVIJU BIEŽUMS						
Retāk nekā reizi divos gados, n=144	60	45	41	15	24	
Apmēram reizi divos gados, n=152	55	54	39	31	30	
Apmēram reizi gadā, n=642	64	53	48	38	34	
Vairākas reizes gadā, n=1067	70	56	54	45	40	
AR KO KOPĀ GALVENOKĀRT CEĻO PA LATVIJU						
Vienatnē, n=82	60	49	38	39	33	
Divatā, n=1109	66	49	50	36	38	
Lielākā grupā, n=769	69	62	52	46	35	
Dodas grupā ar mazpaz. vai svešiem cilvēkiem, n=45	36	42	35	31	20	

Bāze: respondenti attiecīgajās grupās (skat. "n=" grafikā)

Vairākatbilžu jautājums (% summa > 100)

Grafikā atspoguļotas atbildes, kuru minēšanas biežums pārsniedz 10%

Pētījums: Aptauja par Lietuvas, Igaunijas un vietējo (Latvijas) iedzīvotāju ceļošanas paradumiem Latvijas teritorijā

"F17. Kurus no šiem informācijas avotiem Jūs mēdzat izmantot, plānojot atpūtas braucienu pa Latviju?"

Atbilžu sadalījums dažādās sociāli demogrāfiskajās grupās Latvijā – 2. daļa

	Informācija no iepriekšējiem ceļojumiem pa Latviju	Citi interneta resursi	Tūrisma informācijas centri	Ceļojumu brošūras	Laikraksti un žurnāli
VISI RESPONDENTI, n=2005	35	23	17	12	10
DZIMUMS					
Vīrietis, n=951	36	25	16	12	8
Sieviete, n=1054	34	22	17	12	12
VECUMS					
25–34 gadi, n=398	37	38	10	10	7
35–44 gadi, n=456	34	30	14	10	9
45–54 gadi, n=524	32	19	17	12	10
55–63 gadi, n=407	35	13	20	16	13
64–74 gadi, n=220	41	8	26	16	13
ĢIMENES STĀVOKLIS					
Precējies/-usies vai dzīvo ar partneri, n=1424	35	24	17	12	9
Šķīries/-usies vai nedzīvo kopā ar sievu/vīru, n=189	40	18	14	11	11
Neprecējies/-usies, n=325	34	27	16	13	12
Atraitnis/-e, n=67	30	7	22	15	14
IZGLŪTĪBA					
Vidējā / vidējā prof. vai pamata, n=456	32	20	13	9	7
Augstākā, n=1549	36	24	18	13	10
IENĀKUMI UZ VIENU CILVĒKU ĢIMENĒ					
500–750 EUR, n=744	34	19	17	12	8
751–1000 EUR, n=649	35	24	18	13	12
1001 EUR un vairāk, n=612	37	28	14	11	9
PERSONĪGIE VIDĒJIE MĒNEŠA IENĀKUMI					
949 EUR un mazāk, n=585	35	16	19	14	10
950–1499 EUR, n=518	36	23	16	13	10
1500 EUR un vairāk, n=633	37	32	15	10	9
BĒRNI VECUMĀ LĪDZ 18 GADIEM					
Ir, n=702	34	27	15	10	8
Nav, n=1297	36	21	18	14	11
CILVĒKU SKAITS MĀJSAIMNIECĪBĀ					
Viens, n=318	38	17	19	14	11
Divi, n=783	36	25	17	12	11
Trīs, n=493	32	23	18	14	10
Četri un vairāk, n=411	36	26	13	9	7
REGIONS					
Rīga, n=962	38	28	15	12	10
Vidzeme, n=579	34	21	18	12	10
Kurzeme, n=181	30	15	17	10	7
Zemgale, n=196	36	17	22	13	11
Latgale, n=87	26	21	16	18	12
CEĻOŠANAS PA LATVIJU BIEŽUMS					
Retāk nekā reizi divos gados, n=144	21	16	8	6	10
Apmēram reizi divos gados, n=152	20	19	11	8	10
Apmēram reizi gadā, n=642	28	19	17	12	8
Vairākas reizes gadā, n=1067	44	28	18	14	11
AR KO KOPĀ GALVENOKĀRT CEĻO PA LATVIJU					
Vienatnē, n=82	48	11	12	13	9
Divatā, n=1109	33	24	16	11	10
Lielākā grupā, n=769	38	25	18	13	10
Dodas grupā ar mazpaz. vai svešiem cilvēkiem, n=45	38	11	31	18	13

Bāze: respondenti attiecīgajās grupās (skat. "n=" grafikā)

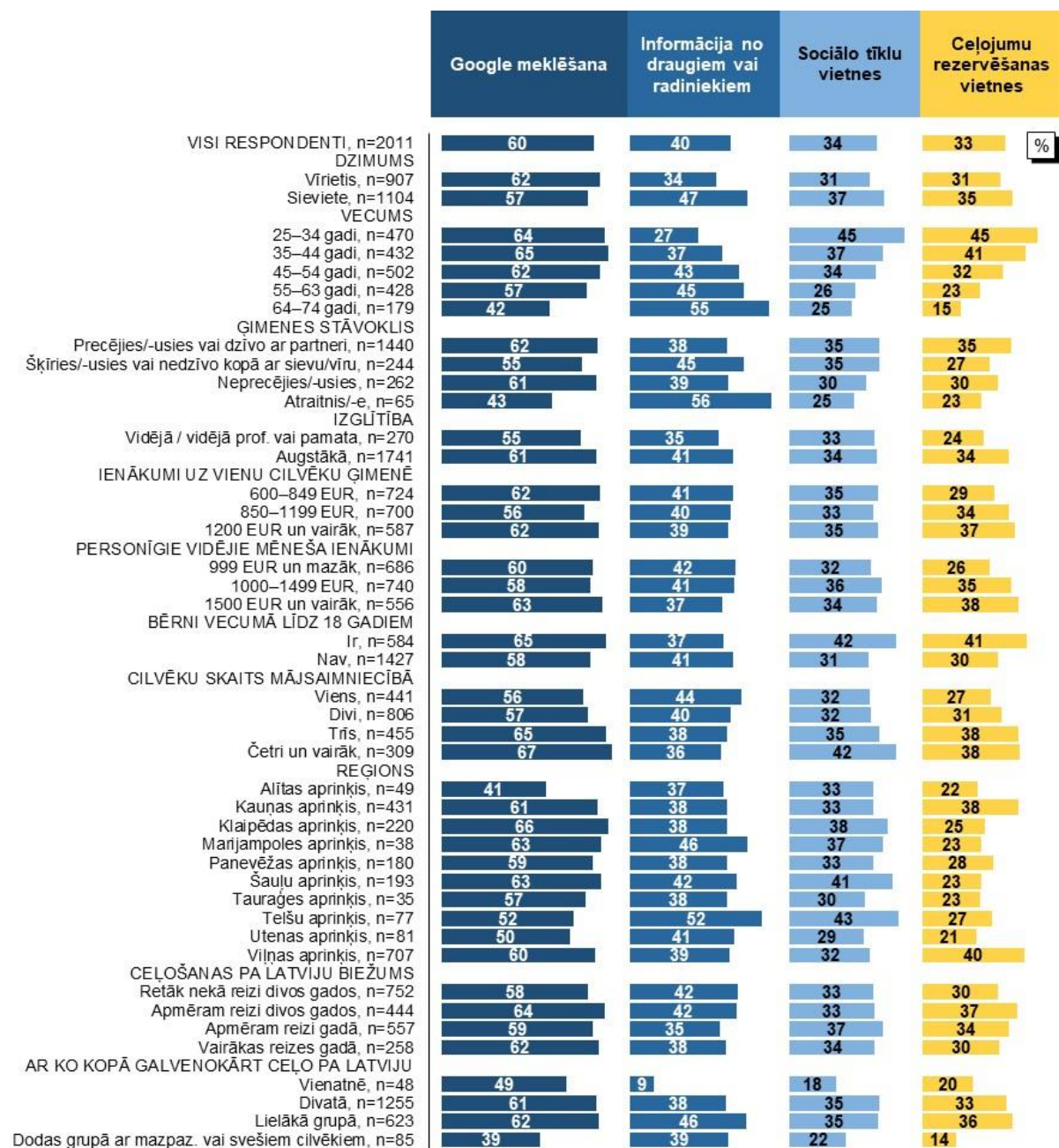
Vairākatbilžu jautājums (% summa > 100)

Grafikā atspoguļotas atbildes, kuru minēšanas biežums pārsniedz 10%

Pētījums: Aptauja par Lietuvas, Igaunijas un vietējo (Latvijas) iedzīvotāju ceļošanas paradumiem Latvijas teritorijā

"F17. Kurus no šiem informācijas avotiem Jūs mēdzat izmantot, plānojot atpūtas braucienu pa Latviju?"

Atbilžu sadalījums dažādās sociāli demogrāfiskajās grupās Lietuvā – 1. daļa



Bāze: respondenti attiecīgajās grupās (skat. "n=" grafikā)

Vairākatbilžu jautājums (% summa > 100)

Grafikā atspoguļotas atbildes, kuru minēšanas biežums pārsniedz 10%

Pētījums: Aptauja par Lietuvas, Igaunijas un vietējo (Latvijas) iedzīvotāju ceļošanas paradumiem Latvijas teritorijā

"F17. Kurus no šiem informācijas avotiem Jūs mēdzat izmantot, plānojot atpūtas braucienu pa Latviju?"

Atbilžu sadalījums dažādās sociāli demogrāfiskajās grupās Lietuvā – 2. daļa

	Informācija no iepriekšējiem ceļojumiem pa Latviju	Citi interneta resursi	To reģionu/pilsētu tīmekļvietnes, kurus/-as ir ieinteresēts/-a apmeklēt	Tūrisma informācijas centri
VISI RESPONDENTI, n=2011	30	21	17	16
DZIMUMS				
Vīrietis, n=907	29	23	15	14
Sieviete, n=1104	31	18	19	18
VECUMS				
25–34 gadi, n=470	19	37	11	12
35–44 gadi, n=432	25	29	19	13
45–54 gadi, n=502	35	15	15	17
55–63 gadi, n=428	37	10	20	20
64–74 gadi, n=179	38	5	19	19
GIMENES STĀVOKLIS				
Precējies/-usies vai dzīvo ar partneri, n=1440	30	23	17	16
Šķīries/-usies vai nedzīvo kopā ar sievu/vīru, n=244	33	13	16	18
Neprecējies/-usies, n=262	27	21	14	13
Atraitnis/-e, n=65	29	9	13	14
IZGLĪTĪBA				
Vidējā / vidējā prof. vai pamata, n=270	24	12	7	12
Augstākā, n=1741	31	22	18	17
IENĀKUMI UZ VIENU CILVĒKU ĢIMENĒ				
600–849 EUR, n=724	31	17	17	19
850–1199 EUR, n=700	30	20	17	15
1200 EUR un vairāk, n=587	30	27	15	14
PERSONĪGIE VIDĒJIE MĒNEŠA IENĀKUMI				
999 EUR un mazāk, n=686	32	15	17	18
1000–1499 EUR, n=740	30	19	16	16
1500 EUR un vairāk, n=556	28	30	18	14
BĒRNI VECUMĀ LĪDZ 18 GADIEM				
Ir, n=584	28	29	18	17
Nav, n=1427	31	18	16	15
CILVĒKU SKAITS MĀJSAIMNIECĪBĀ				
Viens, n=441	30	17	14	16
Divi, n=806	31	20	17	15
Trīs, n=455	29	23	18	17
Četri un vairāk, n=309	30	27	19	17
REĢIONS				
Alītas apriņķis, n=49	24	7	17	22
Kauņas apriņķis, n=431	31	23	16	15
Klaipēdas apriņķis, n=220	30	17	22	19
Marijampoles apriņķis, n=38	21	10	13	15
Panevėžys apriņķis, n=180	36	10	17	17
Šauļu apriņķis, n=193	33	10	15	18
Tauraģes apriņķis, n=35	32	11	19	23
Telšu apriņķis, n=77	33	16	17	20
Utenas apriņķis, n=81	30	14	14	17
Vilņas apriņķis, n=707	28	30	16	14
CEĻOŠANAS PA LATVIJU BIEŽUMS				
Retāk nekā reizi divos gados, n=752	24	20	13	13
Apmēram reizi divos gados, n=444	33	26	19	18
Apmēram reizi gadā, n=557	33	21	19	17
Vairākas reizes gadā, n=258	39	12	18	17
AR KO KOPĀ GALVENOKĀRT CEĻO PA LATVIJU				
Vienatnē, n=48	15	18	15	10
Divatā, n=1255	30	22	16	15
Lielākā grupā, n=623	32	21	20	18
Dodas grupā ar mazpaz. vai svešiem cilvēkiem, n=85	31	8	8	22

Bāze: respondenti attiecīgajās grupās (skat. "n=" grafikā)

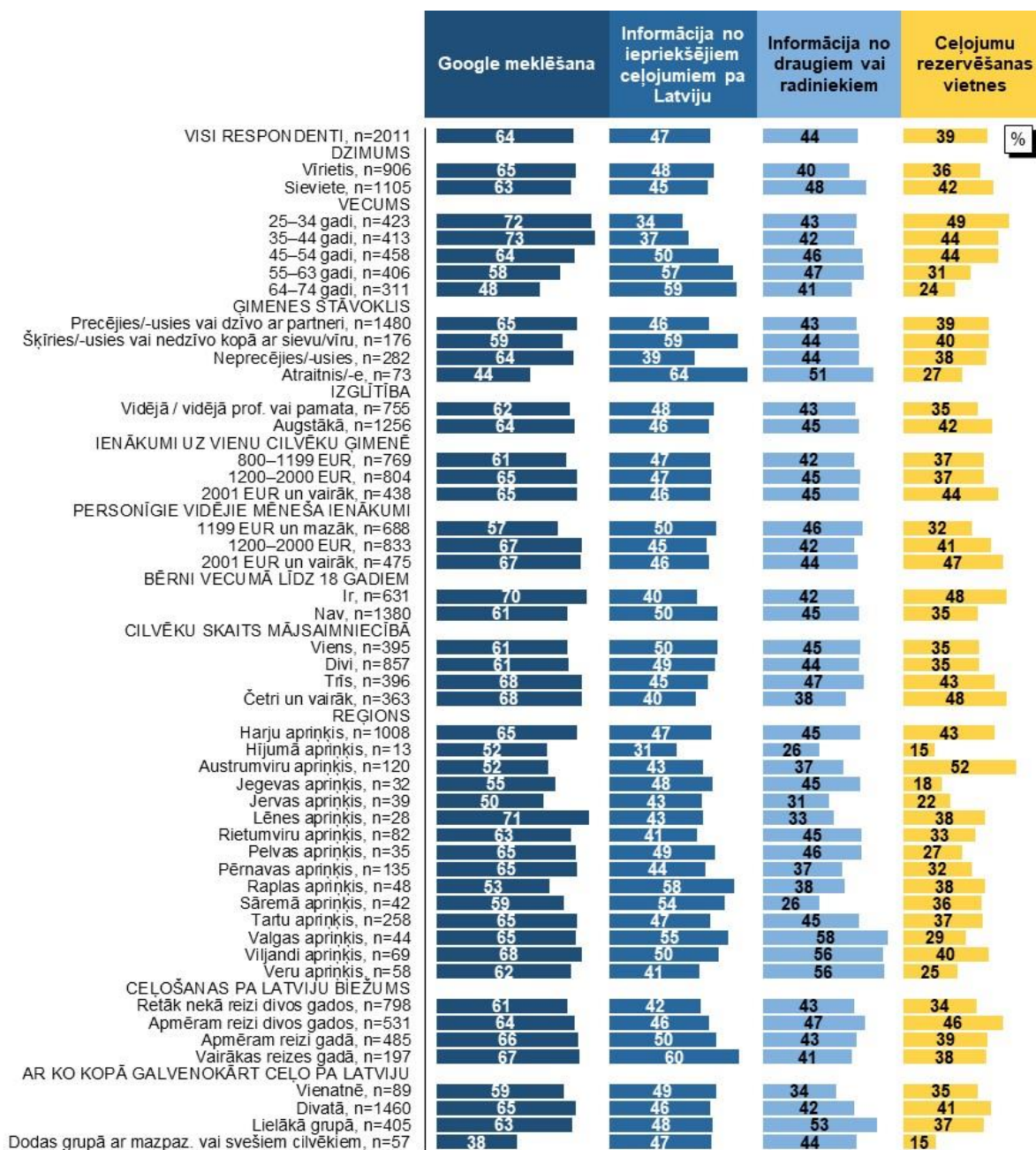
Vairākatbilžu jautājums (% summa > 100)

Grafikā atspoguļotas atbildes, kuru minēšanas biežums pārsniedz 10%

Pētījums: Aptauja par Lietuvas, Igaunijas un vietējo (Latvijas) iedzīvotāju ceļošanas paradumiem Latvijas teritorijā

"F17. Kurus no šiem informācijas avotiem Jūs mēdzat izmantot, plānojot atpūtas braucienu pa Latviju?"

Atbilžu sadalījums dažādās sociāli demogrāfiskajās grupās Igaunijā – 1. daļa



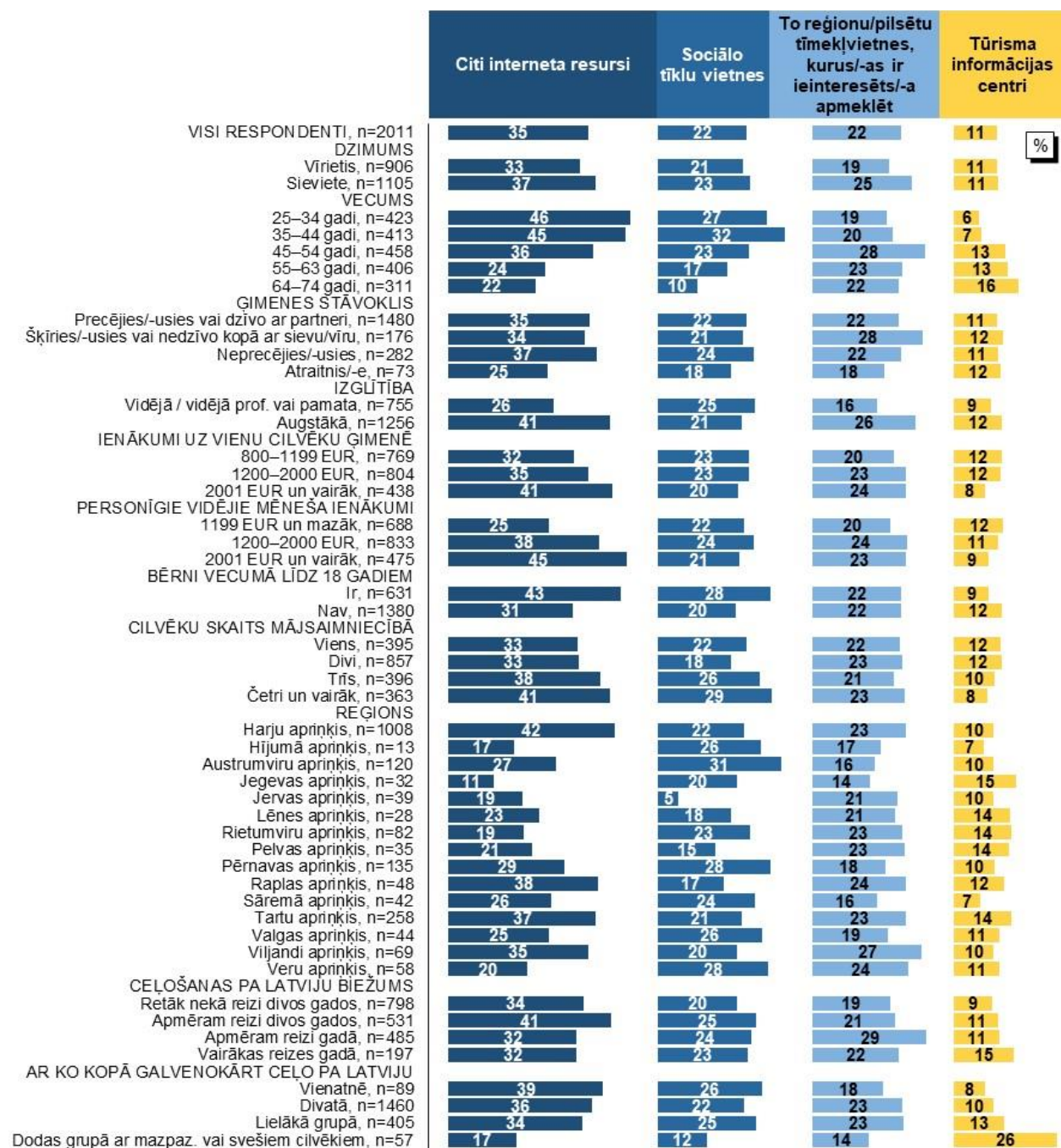
Bāze: respondenti attiecīgajās grupās (skat. "n=" grafikā)

Vairākatbilžu jautājums (% summa > 100)

Grafikā atspoguļotas atbildes, kuru minēšanas biežums pārsniedz 10%

"F17. Kurus no šiem informācijas avotiem Jūs mēdzat izmantot, plānojot atpūtas braucienu pa Latviju?"

Atbilžu sadalījums dažādās sociāli demogrāfiskajās grupās Igaunijā – 2. daļa



Bāze: respondenti attiecīgajās grupās (skat. "n=" grafikā)

Vairākatbilžu jautājums (% summa > 100)

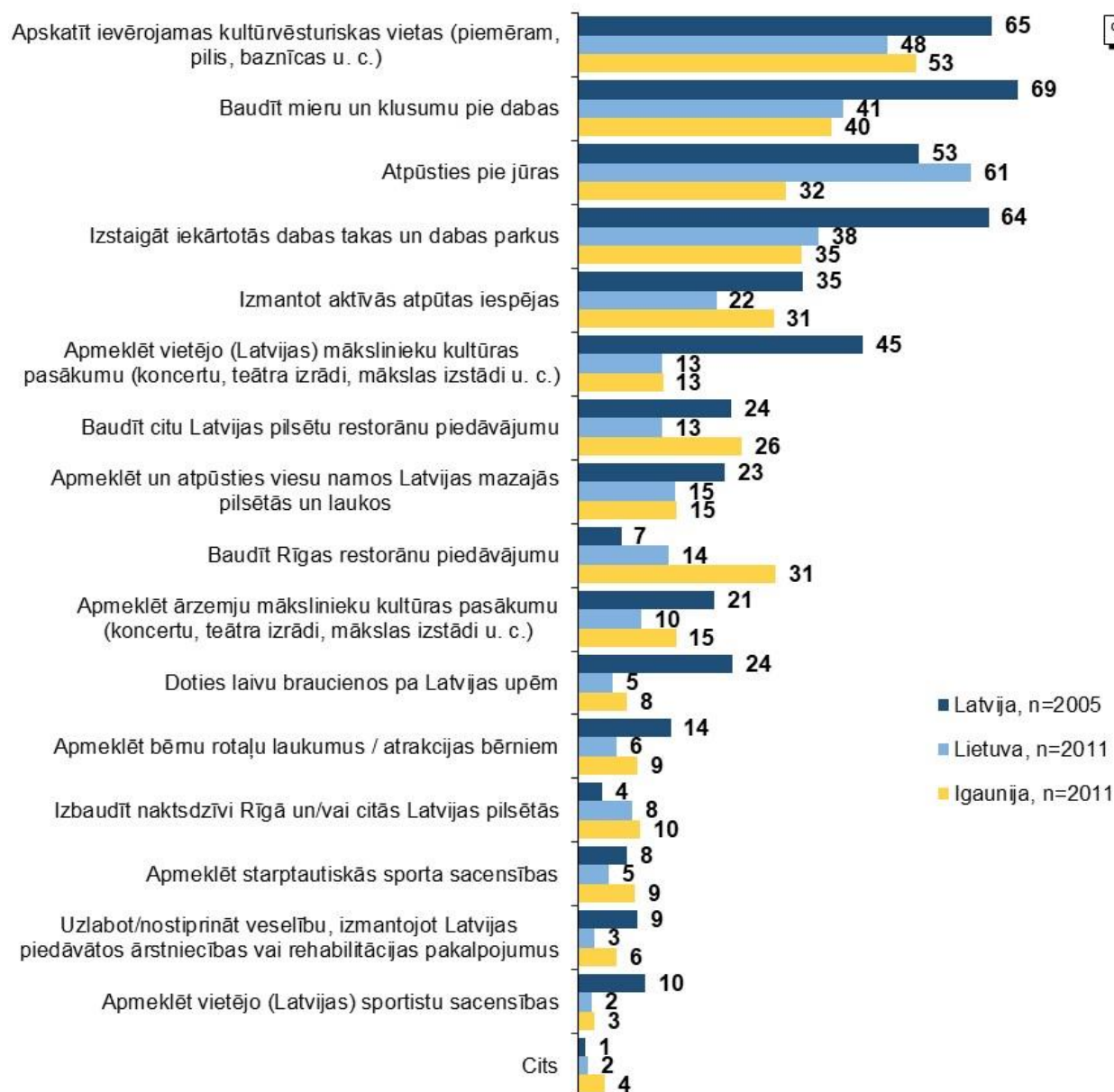
Grafikā atspoguļotas atbildes, kuru minēšanas biežums pārsniedz 10%

14. Mērķi ceļošanai pa Latviju

Visbiežāk minētais mērķis, kādēļ Latvijas aptaujātie iedzīvotāji mēdz doties ceļojumā pa Latviju, ir lai baudītu mieru un klusumu pie dabas – tā norādījis pārliecinošs vairākums aptaujāto (69%). Aptaujāto Lietuvas iedzīvotāju vidū visbiežāk norādītais mērķis ceļošanai uz Latviju ir atpūšanās pie jūras (61%). Savukārt aptaujāto Igaunijas iedzīvotāju vidū visbiežāk minētais mērķis ir ievērojamu kultūrvēsturisku vietu apskatīšana (norādījuši 53% aptaujāto).

"F18. Vai Jūs mēdzat doties ceļojumā pa/uz Latviju ar mērķi...?"

Kopējais atbilžu sadalījums visu respondentu grupā



Bāze: visi respondenti (skat. "n=" grafikā)

Vairākatbilžu jautājums (% summa > 100)

Dati sakārtoti pēc kopējā atbilžu biežuma sadalījuma

Atbilžu varianta "Cits" atšifrējums 108.–109. lapā

Pētījums: Aptauja par Lietuvas, Igaunijas un vietējo (Latvijas) iedzīvotāju ceļošanas paradumiem Latvijas teritorijā

"F18. Vai Jūs mēdzat doties ceļojumā pa/uz Latviju ar mērķi...?"

Atbilžu varianta "Cits" atšifrējums – Latvijas respondentu atbildes

	Minēšanas biežums*
Dažādi	2
Apciemot draugus	1
Apmeklēt vietējos novadpētniecības muzejus	
Apskatīt dzīvniekus	
Apskatīt pilsētas	
Es neceļoju pa Latviju ilgāk par vienu dienu, tās draņķīgās sankcijas visu slēdza	
Fotografēt augus, dzīvniekus, ainavas	
Geocaching	
Iepazīt līdz šim mazpazīstamo Latvijas apdzīvoto vietu pilsētvidi	
Iepazīties ar daildārziem Latvijā	
Interesantus apskates objektus	
Latvijas militārās piemiņas un apbedījumu vietas, muzeji, kauju vietas	
Mežonīgi pārgājienu maršruti	
Nav noteikta mērķa	
Pabraukāties ar moci	
Pabūt kopā ar darba kolēģiem	
Piedalīšanās tiesas procesos	
Piedalīties kultūras (vēstures popularizēšanas) pasākumos kā dalībnieki	
Savi maršruti un mērķi, iet gar jūras krastu, piemēram	
Senču vietas	
Spontāni, aktuāli pasākumi	
Velobrauciens kā pasākums	

*Atvērtais atbilžu variants (atbilžu skaits var pārsniegt respondentu skaitu)

Atbilžu varianta "Cits" atšifrējums – Lietuvas respondentu atbildes

	Minēšanas biežums*
Apciemot draugus / apciemot radus / apciemot māsu	6
Grūti pateikt	4
Apvienojumā ar komandējumu / darījumu braucieni	2
Doties makšķerēt	
Iepazīt pilsētu / valsti	
Mainīt vidi	
Vienkārši ceļot, atpūsties	1
Apmeklēt alus festivālus	
Apmeklēt pamestus vai izolētus dīvainus objektus, kas nav tūrisma objekti	
Baltijas praidis	
Bez mērķa	
Cena	
Deju pasākumi	
Pa ceļam uz Igauniju	
Pakavēties	
Personīgās tikšanās	
Piedalīties suņu izstādēs	
Piedalos izstādēs	
Priekš sevis	
RIX	
Tikai ciemos	
Visur, kur radnieki mani ved	

*Atvērtais atbilžu variants (atbilžu skaits var pārsniegt respondentu skaitu)

Pētījums: Aptauja par Lietuvas, Igaunijas un vietējo (Latvijas) iedzīvotāju ceļošanas paradumiem Latvijas teritorijā

"F18. Vai Jūs mēdzat doties ceļojumā pa/uz Latviju ar mērķi...?"

Atbilžu varianta "Cits" atšifrējums – Igaunijas respondentu atbildes

	Minēšanas biežums*
Iepirkšanās / iepirkšanās brauciens / uz veikalu	20
Apciemot draugus / apciemot ģimeni	8
Pārmaiņas / cita vide / ainavu maiņa	5
Zoodārzs / apmeklēt zoodārzu	
Rīgas lidosta, tās pakalpojumu izmantošana / tranzīts	
Alkohols / lēts alkohols / iegādāties degvīnu	4
Grūti pateikt	
Tāpat / nav mērķa	
Apmeklēt gadatirgus / stādu gadatirgus	3
Biznesa ceļojums	
SPA apmeklējums	
Darba tikšanās / darbs	2
Koncerti	
Lētas preces	
Apmeklēt jaunības vietas	1
Apmeklēt kokaudzētavas un kolekcionārus	
Atkarīgs no situācijas	
Braucot cauri	
Ciemošanās	
Golfs	
Ģimene	
Izbaudīt ēdināšanas vietas	
Ja nepieciešams	
Jūrmala	
Jūrmalas akvaparks	
Pasākumi	
Pašattīstības festivāls Gara Vasara	
Suņu izstāde	
Teātra apmeklējumi	
Ūdens centrs	

*Atvērtais atbilžu variants (atbilžu skaits var pārsniegt respondentu skaitu)

"F18. Vai Jūs mēdzat doties ceļojumā pa/uz Latviju ar mērķi...?"

Atbilžu sadalījums dažādās sociāli demogrāfiskajās grupās Latvijā – 1. daļa

	Baudīt mieru un klusumu pie dabas	Apskatīt ievērojamas kultūrvēsturiskas vietas	Izstaigāt iekārtotās dabas takas un dabas parkus	Atpūsties pie jūras
VISI RESPONDENTI, n=2005	69	65	64	53
DZIMUMS				
Vīrietis, n=951	67	59	61	50
Sieviete, n=1054	70	70	67	56
VECUMS				
25–34 gadi, n=398	78	64	72	59
35–44 gadi, n=456	77	60	71	57
45–54 gadi, n=524	66	64	62	51
55–63 gadi, n=407	61	68	56	51
64–74 gadi, n=220	52	71	53	45
ĢIMENES STĀVOKLIS				
Precējies/-usies vai dzīvo ar partneri, n=1424	70	64	64	53
Šķīries/-usies vai nedzīvo kopā ar sievu/vīru, n=189	67	67	66	57
Neprecējies/-usies, n=325	67	65	63	52
Atraitnis/-e, n=67	54	69	60	43
IZGLĪTĪBA				
Vidējā / vidēja prof. vai pamata, n=456	65	57	55	49
Augstākā, n=1549	70	67	67	55
IENĀKUMI UZ VIENU CILVĒKU ĢIMENĒ				
500–750 EUR, n=744	66	64	62	53
751–1000 EUR, n=649	70	67	65	53
1001 EUR un vairāk, n=612	71	63	65	54
PERSONĪGIE VIDĒJIE MĒNEŠĀ IENĀKUMI				
949 EUR un mazāk, n=585	65	65	60	52
950–1499 EUR, n=518	71	64	63	54
1500 EUR un vairāk, n=633	71	63	68	54
BĒRNI VECUMĀ LĪDZ 18 GADIEM				
Ir, n=702	71	60	68	54
Nav, n=1297	68	67	62	53
CILVĒKU SKAITS MĀJSAIMNIECĪBĀ				
Viens, n=318	67	68	66	52
Divi, n=783	67	64	60	54
Trīs, n=493	71	65	67	52
Četri un vairāk, n=411	69	62	68	54
REĢIONS				
Rīga, n=962	74	63	67	58
Vidzeme, n=579	67	66	64	50
Kurzeme, n=181	58	56	59	28
Zemgale, n=196	61	70	61	56
Latgale, n=87	55	76	54	65
CEĻOŠANAS PA LATVIJU BIEŽUMS				
Retāk nekā reizi divos gados, n=144	57	50	38	42
Apmēram reizi divos gados, n=152	65	59	47	47
Apmēram reizi gadā, n=642	66	60	59	47
Vairākas reizes gadā, n=1067	72	70	73	59
AR KO KOPĀ GALVENOKĀRT CEĻO PA LATVIJU				
Vienatnē, n=82	70	58	51	44
Divatā, n=1109	71	63	62	53
Lielākā grupā, n=769	67	66	68	55
Dodas grupā ar mazpaz. vai svešiem cilvēkiem, n=45	35	80	64	47

Bāze: respondenti attiecīgajās grupās (skat. "n=" grafikā)

Vairākatbilžu jautājums (% summa > 100)

Grafikā atspoguļotas atbildes, kuru minēšanas biežums pārsniedz 10%

"F18. Vai Jūs mēdzat doties ceļojumā pa/uz Latviju ar mērķi...?"

Atbilžu sadalījums dažādās sociāli demogrāfiskajās grupās Latvijā – 2. daļa

	Apmeklēt vietējo (Latvijas) mākslinieku kultūras pasākumu	Izmantot aktīvās atpūtas iespējas	Doties laivu braucienos pa Latvijas upēm	Baudīt citu Latvijas pilsētu restorānu piedāvājumu	
VISI RESPONDENTI, n=2005	45	35	24	24	%
DZIMUMS					
Vīrietis, n=951	39	36	27	24	
Sieviete, n=1054	49	35	21	24	
VECUMS					
25–34 gadi, n=398	44	49	34	29	
35–44 gadi, n=456	40	46	29	28	
45–54 gadi, n=524	45	33	24	23	
55–63 gadi, n=407	47	21	16	19	
64–74 gadi, n=220	48	14	7	17	
ĢIMENES STĀVOKLIS					
Precējies/-usies vai dzīvo ar partneri, n=1424	44	37	25	25	
Šķīries/-usies vai nedzīvo kopā ar sievu/vīru, n=189	45	29	20	18	
Neprecējies/-usies, n=325	47	34	24	25	
Atraitnis/-e, n=67	46	21	7	12	
IZGLĪTĪBA					
Vidējā / vidējā prof. vai pamata, n=456	32	27	23	20	
Augstākā, n=1549	48	38	24	25	
IENĀKUMI UZ VIENU CILVĒKU ĢIMENĒ					
500–750 EUR, n=744	41	32	20	19	
751–1000 EUR, n=649	47	35	25	22	
1001 EUR un vairāk, n=612	47	40	28	32	
PERSONĪGIE VIDĒJIE MĒNEŠA IENĀKUMI					
949 EUR un mazāk, n=585	46	27	19	15	
950–1499 EUR, n=518	39	35	23	24	
1500 EUR un vairāk, n=633	50	43	29	32	
BĒRNI VECUMĀ LĪDZ 18 GADIEM					
Ir, n=702	43	48	29	27	
Nav, n=1297	46	29	22	22	
CILVĒKU SKAITS MĀJSAIMNIECĪBĀ					
Viens, n=318	47	31	22	21	
Divi, n=783	45	30	22	24	
Trīs, n=493	42	38	24	23	
Četri un vairāk, n=411	44	45	30	27	
REĢIONS					
Rīga, n=962	43	37	27	27	
Vidzeme, n=579	47	36	24	24	
Kurzeme, n=181	45	34	17	16	
Zemgale, n=196	45	29	20	20	
Latgale, n=87	46	19	11	13	
CEĻOŠANAS PA LATVIJU BIEŽUMS					
Retāk nekā reizi divos gados, n=144	24	17	13	12	
Apmēram reizi divos gados, n=152	38	18	15	18	
Apmēram reizi gadā, n=642	41	32	20	21	
Vairākas reizes gadā, n=1067	50	42	29	28	
AR KO KOPĀ GALVENOKĀRT CEĻO PA LATVIJU					
Vienatnē, n=82	43	19	11	13	
Divatā, n=1109	44	32	22	26	
Lielākā grupā, n=769	46	42	30	23	
Dodas grupā ar mazpaz. vai svešiem cilvēkiem, n=45	51	20	11	15	

Bāze: respondenti attiecīgajās grupās (skat. "n=" grafikā)

Vairākatbilžu jautājums (% summa > 100)

Grafikā atspoguļotas atbildes, kuru minēšanas biežums pārsniedz 10%

Pētījums: Aptauja par Lietuvas, Igaunijas un vietējo (Latvijas) iedzīvotāju ceļošanas paradumiem Latvijas teritorijā

"F18. Vai Jūs mēdzat doties ceļojumā pa/uz Latviju ar mērķi...?"

Atbilžu sadalījums dažādās sociāli demogrāfiskajās grupās Latvijā – 3. daļa

	Apmeklēt un atpūsties viesu namos Latvijas mazajās pilsētās un laukos	Apmeklēt ārzemju mākslinieku kultūras pasākumu	Apmeklēt bērnu rotaļu laukumus / atrakcijas bērniem	Apmeklēt vietējo (Latvijas) sportistu sacensības
VISI RESPONDENTI, n=2005	23	21	14	10
DZIMUMS				
Virietis, n=951	23	21	15	14
Sieviete, n=1054	22	21	14	7
VECUMS				
25–34 gadi, n=398	23	28	15	11
35–44 gadi, n=456	28	22	29	12
45–54 gadi, n=524	20	19	11	11
55–63 gadi, n=407	22	18	7	10
64–74 gadi, n=220	19	17	5	5
ĢIMENES STĀVOKLIS				
Precējies/-usies vai dzīvo ar partneri, n=1424	25	21	18	11
Šķīries/-usies vai nedzīvo kopā ar sievu/vīru, n=189	20	18	12	12
Neprecējies/-usies, n=325	20	25	4	10
Atrašanās/-e, n=67	9	18	9	1
IZGLĪTĪBA				
Vidējā / vidējā prof. vai pamata, n=456	21	13	13	10
Augstākā, n=1549	24	24	15	11
IENĀKUMI UZ VIENU CILVĒKU ĢIMENĒ				
500–750 EUR, n=744	19	17	19	8
751–1000 EUR, n=649	24	22	15	13
1001 EUR un vairāk, n=612	26	25	9	11
PERSONĪGIE VIDĒJIE MĒNEŠA IENĀKUMI				
949 EUR un mazāk, n=585	18	18	9	9
950–1499 EUR, n=518	22	21	15	7
1500 EUR un vairāk, n=633	29	26	19	14
BĒRNI VECUMĀ LĪDZ 18 GADIEM				
Ir, n=702	27	20	36	14
Nav, n=1297	21	22	3	9
CILVĒKU SKAITS MĀJSAIMNIECĪBĀ				
Viens, n=318	19	21	5	7
Divi, n=783	20	21	4	9
Trīs, n=493	26	21	18	10
Četri un vairāk, n=411	28	21	37	16
REĢIONS				
Rīga, n=962	25	22	14	9
Vidzeme, n=579	23	20	17	13
Kurzeme, n=181	19	26	11	15
Zemgale, n=196	23	17	17	10
Latgale, n=87	13	21	9	3
CEĻOŠANAS PA LATVIJU BIEŽUMS				
Retāk nekā reizi divos gados, n=144	13	11	8	6
Apmēram reizi divos gados, n=152	15	19	8	7
Apmēram reizi gadā, n=642	20	21	14	10
Vairākas reizes gadā, n=1067	27	23	17	12
AR KO KOPĀ GALVENOKĀRT CEĻO PA LATVIJU				
Vienatnē, n=82	21	19	0	8
Divatā, n=1109	23	21	10	10
Lielākā grupā, n=769	24	22	24	13
Dodas grupā ar mazpaz. vai svešiem cilvēkiem, n=45	15	15	2	2

Bāze: respondenti attiecīgajās grupās (skat. "n=" grafikā)

Vairākatbilžu jautājums (% summa > 100)

Grafikā atspoguļotas atbildes, kuru minēšanas biežums pārsniedz 10%

"F18. Vai Jūs mēdzat doties ceļojumā pa/uz Latviju ar mērķi...?"

Atbilžu sadalījums dažādās sociāli demogrāfiskajās grupās Lietuvā – 1. daļa

	Atpūsties pie jūras	Apskatīt ievērojamas kultūr-vēsturiskas vietas	Baudīt mieru un klusumu pie dabas	Izstaigāt iekārtotās dabas takas un dabas parkus	Izmantot aktīvās atpūtas iespējas	
VISI RESPONDENTI, n=2011	61	48	41	38	22	%
DZIMUMS						
Virietis, n=907	59	44	40	34	25	
Sieviete, n=1104	64	53	43	41	18	
VECUMS						
25–34 gadi, n=470	51	39	42	33	21	
35–44 gadi, n=432	61	45	42	36	28	
45–54 gadi, n=502	68	49	45	41	23	
55–63 gadi, n=428	63	56	42	39	17	
64–74 gadi, n=179	65	54	30	39	18	
ĢIMENES STĀVOKLIS						
Precējies/-usies vai dzīvo ar partneri, n=1440	62	48	42	38	23	
Šķīries/-usies vai nedzīvo kopā ar sievu/vīru, n=244	56	48	44	35	20	
Neprecējies/-usies, n=262	60	48	39	35	20	
Atraitnis/-e, n=65	61	52	36	43	8	
IZGLĪTĪBA						
Vidējā / vidējā prof. vai pamata, n=270	59	35	38	32	23	
Augstākā, n=1741	62	51	42	38	21	
IENĀKUMI UZ VIENU CILVĒKU ĢIMENĒ						
600–849 EUR, n=724	65	49	39	38	22	
850–1199 EUR, n=700	59	50	45	37	22	
1200 EUR un vairāk, n=587	59	46	41	38	21	
PERSONĪGIE VIDĒJIE MĒNEŠA IENĀKUMI						
999 EUR un mazāk, n=686	64	49	42	38	20	
1000–1499 EUR, n=740	60	49	44	39	21	
1500 EUR un vairāk, n=556	60	47	36	36	24	
BĒRNI VECUMĀ LĪDZ 18 GADIEM						
Ir, n=584	62	44	40	39	26	
Nav, n=1427	61	50	42	37	20	
CILVĒKU SKAITS MĀJSAIMNIECĪBĀ						
Viens, n=441	58	51	39	34	18	
Divi, n=806	62	48	42	37	21	
Trīs, n=455	62	49	44	41	23	
Četri un vairāk, n=309	64	43	39	39	26	
REGIONS						
Alītas apriņķis, n=49	65	61	40	36	26	
Kauņas apriņķis, n=431	60	50	38	34	22	
Klajpēdas apriņķis, n=220	41	57	38	42	20	
Marijampoles apriņķis, n=38	54	58	42	39	11	
Pānevēžas apriņķis, n=180	74	42	44	38	26	
Šauļu apriņķis, n=193	68	49	50	43	24	
Tauraģes apriņķis, n=35	57	45	45	37	17	
Teišu apriņķis, n=77	59	45	42	50	28	
Utenas apriņķis, n=81	73	35	41	31	20	
Vilņas apriņķis, n=707	63	47	42	37	20	
CEĻOŠANAS PA LATVIJU BIEŽUMS						
Retāk nekā reizi divos gados, n=752	56	49	35	33	17	
Apmēram reizi divos gados, n=444	63	50	44	38	24	
Apmēram reizi gadā, n=557	61	47	43	39	21	
Vairākas reizes gadā, n=258	73	46	55	47	31	
AR KO KOPĀ GALVENOKĀRT CEĻO PA LATVIJU						
Vienatnē, n=48	39	33	24	18	7	
Divatā, n=1255	61	46	44	38	22	
Lielākā grupā, n=623	64	54	41	41	24	
Dodas grupā ar mazpaz. vai svešiem cilvēkiem, n=85	54	58	18	26	14	

Bāze: respondenti attiecīgajās grupās (skat. "n=" grafikā)

Vairākatbilžu jautājums (% summa > 100)

Grafikā atspoguļotas atbildes, kuru minēšanas biežums pārsniedz 10%

"F18. Vai Jūs mēdzat doties ceļojumā pa/uz Latviju ar mērķi...?"

Atbilžu sadalījums dažādās sociāli demogrāfiskajās grupās Lietuvā – 2. daļa

	Apmeklēt un atpūsties viesu namos Latvijas mazajās pilsētās un laukos	Baudīt Rīgas restorānu piedāvājumu	Baudīt citu Latvijas pilsētu restorānu piedāvājumu	Apmeklēt vietējo (Latvijas) mākslinieku kultūras pasākumu	Apmeklēt ārzemju mākslinieku kultūras pasākumu
VISI RESPONDENTI, n=2011	15	14	13	13	10
DZIMUMS					
Vīrietis, n=907	16	16	14	12	11
Sieviete, n=1104	14	12	12	14	8
VECUMS					
25–34 gadi, n=470	11	20	13	15	15
35–44 gadi, n=432	17	18	17	8	10
45–54 gadi, n=502	16	14	12	14	8
55–63 gadi, n=428	15	8	12	16	7
64–74 gadi, n=179	21	8	10	12	8
ĢIMENES STĀVOKLIS					
Precējies/-usies vai dzīvo ar partneri, n=1440	15	15	14	12	9
Šķīries/-usies vai nedzīvo kopā ar sievu/vīru, n=244	15	14	11	15	12
Neprecējies/-usies, n=262	14	12	13	14	12
Atraitnis/-e, n=65	22	7	7	18	5
IZGLĪTĪBA					
Vidēja / vidējā prof. vai pamata, n=270	19	11	12	11	6
Augstākā, n=1741	15	15	13	14	11
IENĀKUMI UZ VIENU CILVĒKU ĢIMENĒ					
600–849 EUR, n=724	16	9	11	12	8
850–1199 EUR, n=700	15	13	13	14	10
1200 EUR un vairāk, n=587	14	21	16	13	13
PERSONĪGIE VIDĒJIE MĒNEŠA IENĀKUMI					
999 EUR un mazāk, n=686	18	9	12	14	9
1000–1499 EUR, n=740	14	14	12	13	8
1500 EUR un vairāk, n=556	15	21	16	11	13
BĒRNI VECUMĀ LĪDZ 18 GADIEM					
Ir, n=584	16	17	16	10	11
Nav, n=1427	15	13	12	14	9
CILVĒKU SKAITS MĀJSAIMNIECĪBĀ					
Viens, n=441	16	14	13	16	11
Divi, n=806	14	13	11	13	9
Trīs, n=455	18	14	14	12	11
Četri un vairāk, n=309	14	19	18	10	11
REĢIONS					
Alītas apriņķis, n=49	21	12	9	15	2
Kauņas apriņķis, n=431	16	16	15	10	11
Klajpēdas apriņķis, n=220	13	14	14	16	8
Marijampoles apriņķis, n=38	13	6	13	6	2
Pānevēžas apriņķis, n=180	12	10	7	13	7
Šauļu apriņķis, n=193	16	13	13	20	10
Tauraģes apriņķis, n=35	21	14	12	16	15
Telšu apriņķis, n=77	13	6	11	16	6
Utenas apriņķis, n=81	20	5	9	11	6
Vilņas apriņķis, n=707	16	17	15	12	12
CEĻOŠANAS PA LATVIJU BIEŽUMS					
Retāk nekā reizi divos gados, n=752	14	11	10	11	8
Apmēram reizi divos gados, n=444	16	13	12	10	11
Apmēram reizi gadā, n=557	17	17	15	13	10
Vairākas reizes gadā, n=258	14	18	19	25	14
AR KO KOPĀ GALVENOKĀRT CEĻO PA LATVIJU					
Vienatnē, n=48	6	16	6	25	16
Divatā, n=1255	14	15	14	14	10
Lielākā grupā, n=623	19	14	13	10	9
Dodas grupā ar mazpaz. vai svešiem cilvēkiem, n=85	11	4	5	17	9

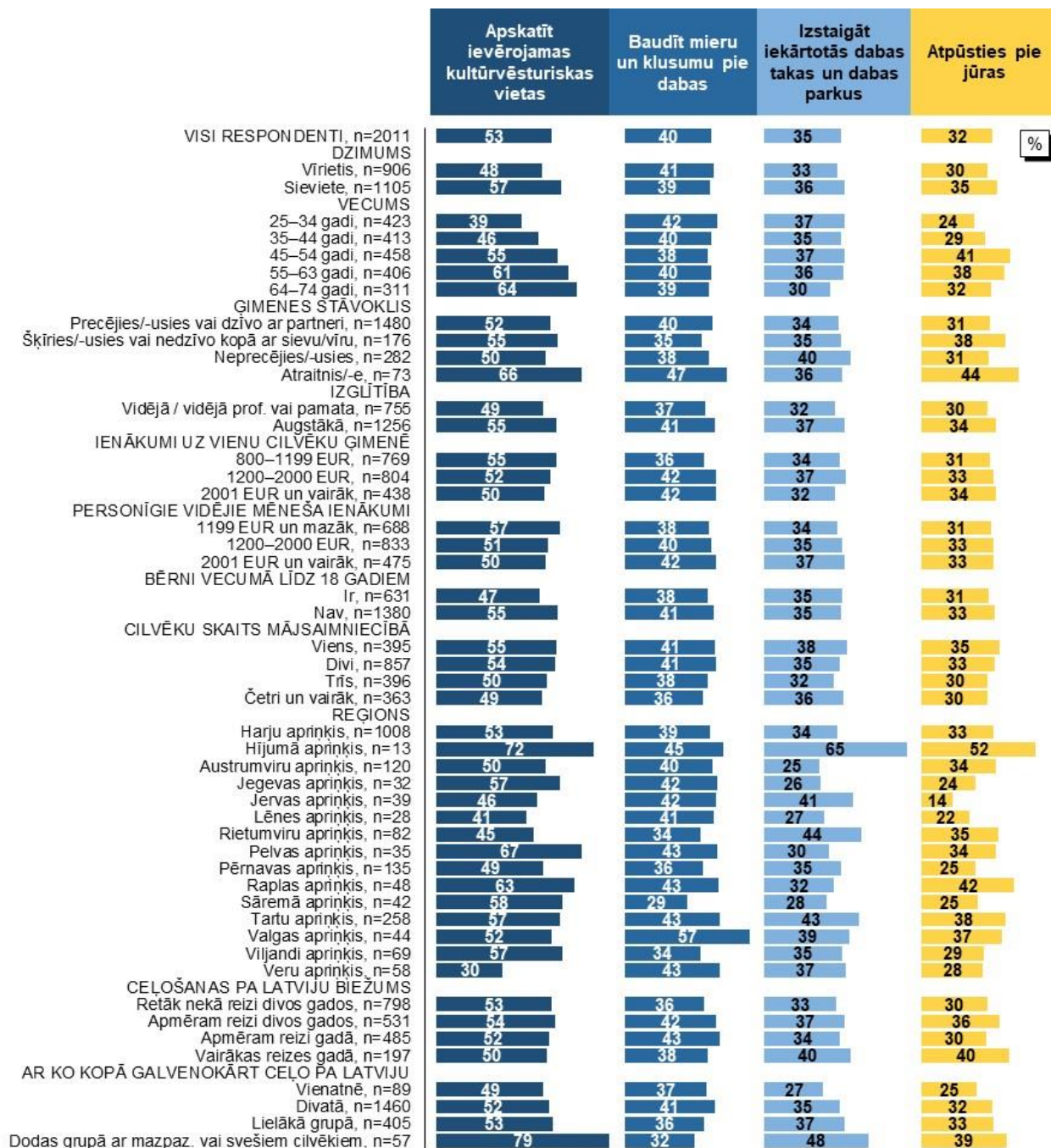
Bāze: respondenti attiecīgajās grupās (skat. "n=" grafikā)

Vairākatbilžu jautājums (% summa > 100)

Grafikā atspoguļotas atbildes, kuru minēšanas biežums pārsniedz 10%

"F18. Vai Jūs mēdzat doties ceļojumā pa/uz Latviju ar mērķi...?"

Atbilžu sadalījums dažādās sociāli demogrāfiskajās grupās Igaunijā – 1. daļa



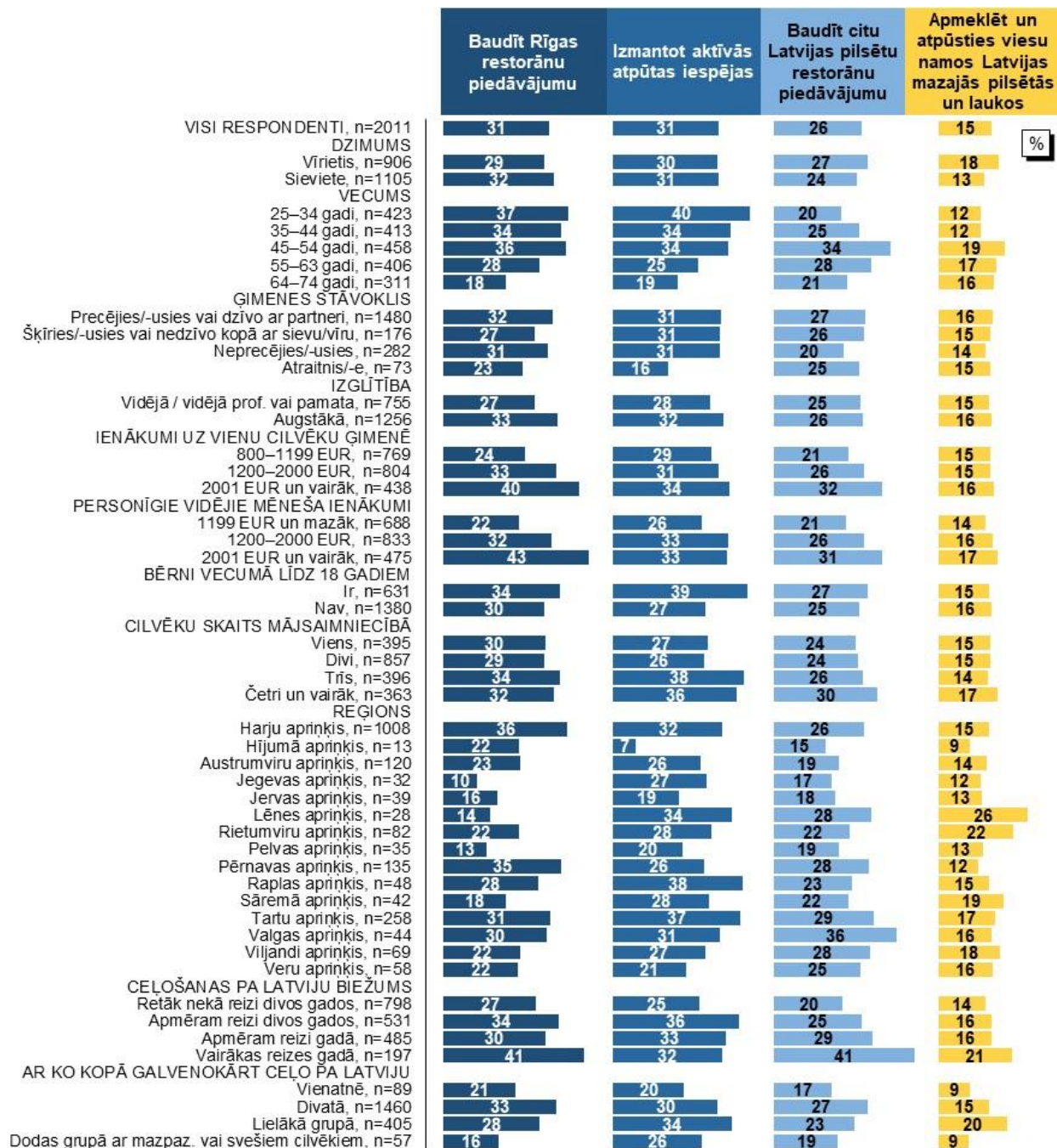
Bāze: respondenti attiecīgajās grupās (skat. "n=" grafikā)

Vairākatbilžu jautājums (% summa > 100)

Grafikā atspoguļotas atbildes, kuru minēšanas biežums pārsniedz 10%

"F18. Vai Jūs mēdzat doties ceļojumā pa/uz Latviju ar mērķi...?"

Atbilžu sadalījums dažādās sociāli demogrāfiskajās grupās Igaunijā – 2. daļa



Bāze: respondenti attiecīgajās grupās (skat. "n=" grafikā)

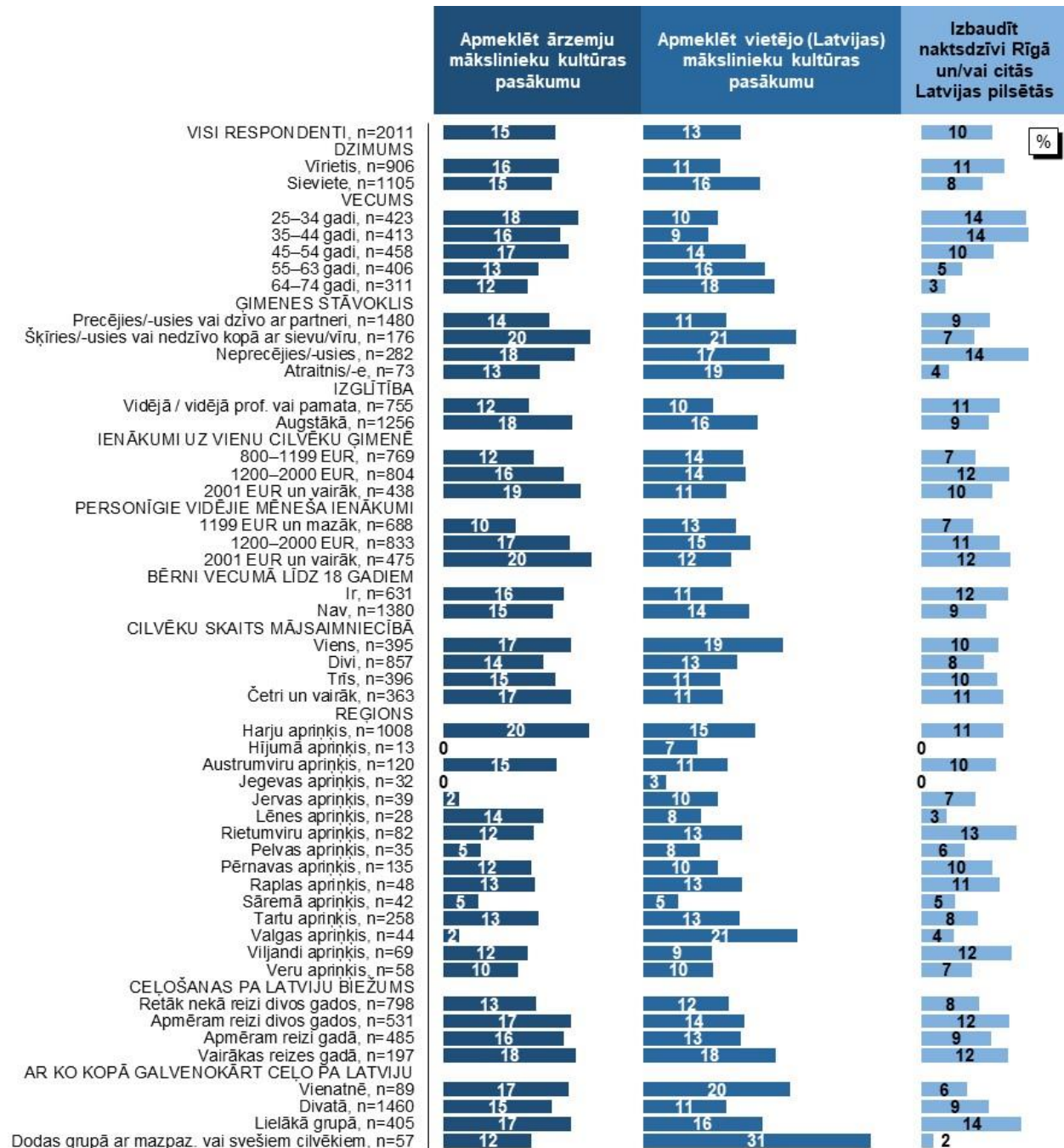
Vairākatbilžu jautājums (% summa > 100)

Grafikā atspoguļotas atbildes, kuru minēšanas biežums pārsniedz 10%

Pētījums: Aptauja par Lietuvas, Igaunijas un vietējo (Latvijas) iedzīvotāju ceļošanas paradumiem Latvijas teritorijā

"F18. Vai Jūs mēdzat doties ceļojumā pa/uz Latviju ar mērķi...?"

Atbilžu sadalījums dažādās sociāli demogrāfiskajās grupās Igaunijā – 3. daļa



Bāze: respondenti attiecīgajās grupās (skat. "n=" grafikā)

Vairākatbilžu jautājums (% summa > 100)

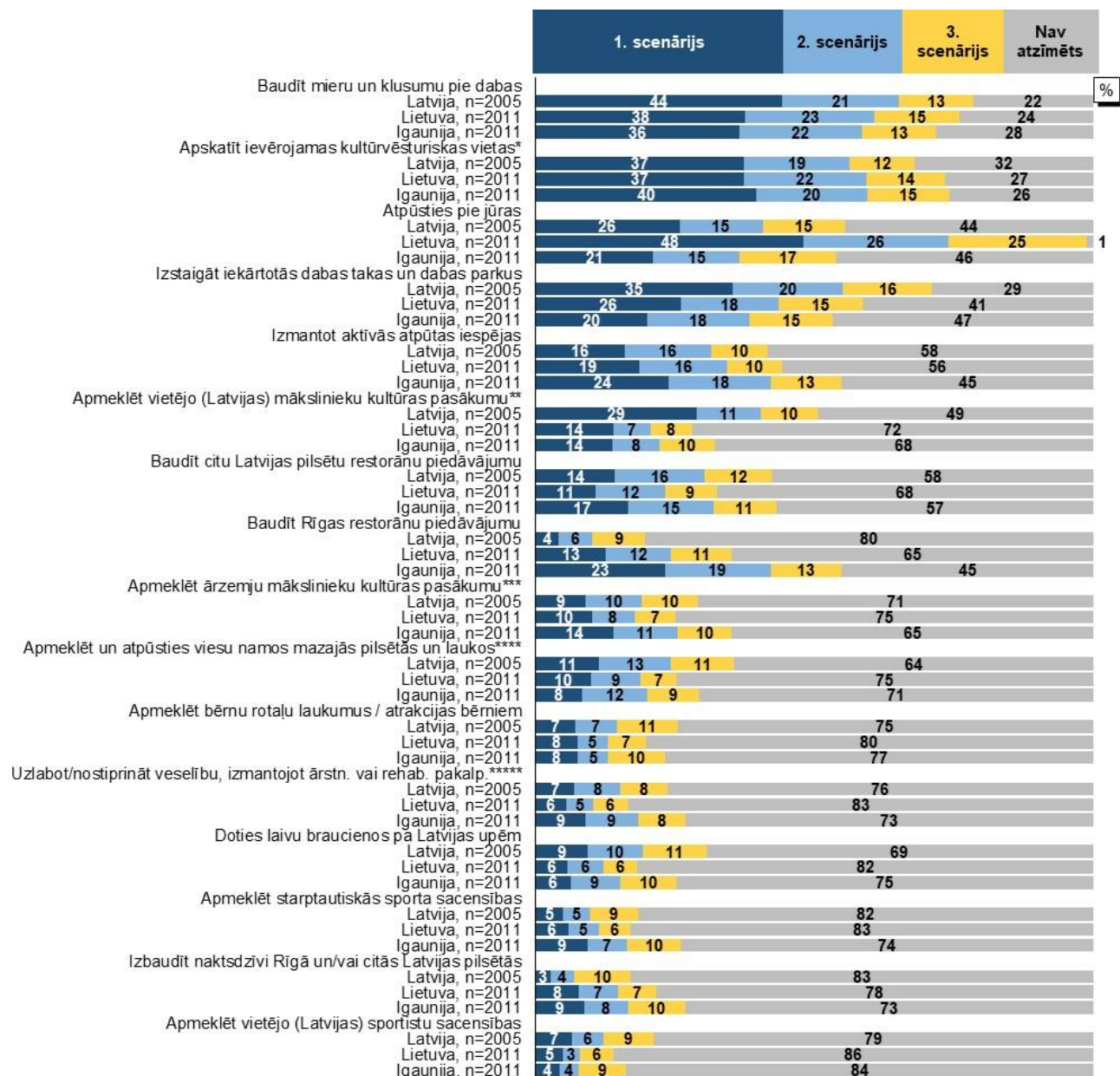
Grafikā atspoguļotas atbildes, kuru minēšanas biežums pārsniedz 10%

15. Scenāriji ceļošanai pa Latviju

Domājot par mērķiem, kurus aptaujātie Latvijas, Lietuvas un Igaunijas iedzīvotāji mēdz apvienot ceļojumā pa Latviju, veidojas dažādi scenāriji. **Biežāk izvēlētie ceļošanas mērķi visu trīs valstu aptaujāto vidū ir:** baudīt mieru un klusumu pie dabas, apskatīt ievērojamas kultūrvēsturiskas vietas, atpūsties pie jūras un izstaigāt iekārtotās dabas takas un dabas parkus.

"F19. Kādus mērķus Jūs mēdzat apvienot savā ceļojumā pa/uz Latviju? Lūdzu, atzīmējiet par 3 biežākajiem scenārijiem."

Kopējais atbilžu sadalījums visu respondentu grupā



Bāze: visi respondenti (skat. "n=" grafikā)

Vairākatbilžu jautājums (% summa > 100)

Dati sakārtoti secībā pēc 1. scenārija kopējo atbilžu biežuma sadalījuma. Turpmāk materiālā (119.–124. lapā) atspoguļoti dati par 1. scenāriju

*Apskatīt ievērojamas kultūrvēsturiskas vietas (piemēram, pils, baznīcas u. c.)

**Apmeklēt vietējo (Latvijas) mākslinieku kultūras pasākumu (koncertu, teātra izrādi, mākslas izstādi u. c.)

***Apmeklēt ārzemju mākslinieku kultūras pasākumu (koncertu, teātra izrādi, mākslas izstādi u. c.)

****Apmeklēt un atpūsties viesu namos Latvijas mazajās pilsētās un laukos

*****Uzlabot/nostiprināt veselību, izmantojot Latvijas piedāvātos ārstniecības vai rehabilitācijas pakalpojumus

*"F19. Kādus mērķus Jūs mēdzat apvienot savā ceļojumā pa/uz Latviju?
Lūdzu, atzīmējiet par 3 biežākajiem scenārijiem." – 1. scenārijs*

Atbilžu sadalījums dažādās sociāli demogrāfiskajās grupās Latvijā – 1. daļa

	Baudīt mieru un klusumu pie dabas	Apskatīt ievērojamas kultūrvēsturiskas vietas	Izstaigāt iekārtotās dabas takas un dabas parkus	Apmeklēt vietējo (Latvijas) mākslinieku kultūras pasākumu
VISI RESPONDENTI, n=2005	44	37	35	29
DZIMUMS				
Vīrietis, n=951	43	35	35	26
Sieviete, n=1054	46	39	36	32
VECUMS				
25–34 gadi, n=398	43	32	39	21
35–44 gadi, n=456	43	32	34	25
45–54 gadi, n=524	45	35	34	30
55–63 gadi, n=407	45	46	34	35
64–74 gadi, n=220	45	49	35	41
ĢIMENES STĀVOKLIS				
Precējies/-usies vai dzīvo ar partneri, n=1424	44	36	35	28
Šķīries/-usies vai nedzīvo kopā ar sievu/vīru, n=189	49	45	40	26
Neprecējies/-usies, n=325	42	37	36	30
Atraitnis/-e, n=67	48	51	34	42
IZGLĪTĪBA				
Vidējā / vidējā prof. vai pamata, n=456	47	35	36	22
Augstākā, n=1549	43	38	35	31
IENĀKUMI UZ VIENU CILVĒKU ĢIMENĒ				
500–750 EUR, n=744	43	38	33	28
751–1000 EUR, n=649	46	40	39	30
1001 EUR un vairāk, n=612	44	34	34	29
PERSONĪGIE VIDĒJIE MĒNEŠĀ IENĀKUMI				
949 EUR un mazāk, n=585	45	41	33	30
950–1499 EUR, n=518	48	38	37	25
1500 EUR un vairāk, n=633	40	34	34	32
BĒRNI VECUMĀ LĪDZ 18 GADIEM				
Ir, n=702	40	31	35	26
Nav, n=1297	47	41	35	31
CILVĒKU SKAITS MĀJSAIMNIECĪBĀ				
Viens, n=318	43	45	38	31
Divi, n=783	48	38	34	30
Trijs, n=493	45	35	37	27
Četri un vairāk, n=411	38	33	33	29
REGIONS				
Rīga, n=962	46	37	37	25
Vidzeme, n=579	42	37	34	32
Kurzeme, n=181	40	35	35	33
Zemgale, n=196	44	42	34	31
Latgale, n=87	43	37	29	35
AR KO KOPĀ GALVENOKĀRT CEĻO PA LATVIJU				
Retāk nekā reizi divos gados, n=144	45	25	21	22
Apmēram reizi divos gados, n=152	49	36	24	30
Apmēram reizi gadā, n=642	44	35	33	29
Vairākas reizes gadā, n=1067	44	41	40	29
AR KO KOPĀ CEĻO PA LATVIJU				
Vienatnē, n=82	54	35	32	28
Divatā, n=1109	47	36	34	28
Lielākā grupā, n=769	40	38	38	29
Dodas grupā ar mazpaz. vai svešiem cilvēkiem, n=45	35	71	33	41

Bāze: respondenti attiecīgajās grupās (skat. "n=" grafikā)

Vairākatbilžu jautājums (% summa > 100)

Grafikā atspoguļotas atbildes, kuru minēšanas biežums pārsniedz 10%

"F19. Kādus mērķus Jūs mēdzat apvienot savā ceļojumā pa/uz Latviju?
Lūdzu, atzīmējiet par 3 biežākajiem scenārijiem." – 1. scenārijs

Atbilžu sadalījums dažādās sociāli demogrāfiskajās grupās Latvijā – 2. daļa

	Atpūsties pie jūras	Izmantot aktīvās atpūtas iespējas	Baudīt citu Latvijas pilsētu restorānu piedāvājumu	Apmeklēt un atpūsties viesu namos Latvijas mazajās pilsētās un laukos
VISI RESPONDENTI, n=2005	26	16	14	11
DZIMUMS				
Vīrietis, n=951	25	17	14	11
Sieviete, n=1054	27	15	14	12
VECUMS				
25–34 gadi, n=398	22	19	15	9
35–44 gadi, n=456	22	17	14	10
45–54 gadi, n=524	29	15	14	14
55–63 gadi, n=407	28	15	15	13
64–74 gadi, n=220	28	10	12	9
ĢIMENES STĀVOKLIS				
Precējies/-usies vai dzīvo ar partneri, n=1424	25	16	14	12
Šķīries/-usies vai nedzīvo kopā ar sievu/vīru, n=189	32	14	15	13
Neprecējies/-usies, n=325	24	15	14	9
Atraitnis/-e, n=67	33	22	10	4
IZGLŪTĪBA				
Vidējā / vidējā prof. vai pamata, n=456	31	14	12	10
Augstākā, n=1549	24	16	15	12
IENĀKUMI UZ VIENU CILVĒKU ĢIMENĒ				
500–750 EUR, n=744	27	14	12	9
751–1000 EUR, n=649	26	17	13	14
1001 EUR un vairāk, n=612	24	17	18	11
PERSONĪGIE VIDĒJIE MĒNEŠA IENĀKUMI				
949 EUR un mazāk, n=585	30	14	10	11
950–1499 EUR, n=518	24	17	13	10
1500 EUR un vairāk, n=633	22	17	19	12
BĒRNI VECUMĀ LĪDZ 18 GADIEM				
Ir, n=702	23	18	14	12
Nav, n=1297	27	15	14	11
CILVĒKU SKAITS MĀJSAIMNIECĪBĀ				
Viens, n=318	28	17	13	8
Divi, n=783	27	14	14	10
Trīs, n=493	24	17	13	13
Četri un vairāk, n=411	24	17	16	14
REĢIONS				
Rīga, n=962	26	17	14	12
Vidzeme, n=579	25	16	17	11
Kurzeme, n=181	18	16	10	13
Zemgale, n=196	31	16	12	9
Latgale, n=87	42	4	10	11
AR KO KOPĀ GALVENOKĀRT CEĻO PA LATVIJU				
Retāk nekā reizi divos gados, n=144	29	7	7	7
Apmēram reizi divos gados, n=152	21	6	12	8
Apmēram reizi gadā, n=642	26	15	13	12
Vairākas reizes gadā, n=1067	26	19	16	12
AR KO KOPĀ CEĻO PA LATVIJU				
Vienatnē, n=82	25	13	11	12
Divatā, n=1109	26	14	15	12
Lielākā grupā, n=769	25	19	14	10
Dodas grupā ar mazpaz. vai svešiem cilvēkiem, n=45	22	18	11	11

Bāze: respondenti attiecīgajās grupās (skat. "n=" grafikā)

Vairākatbilžu jautājums (% summa > 100)

Grafikā atspoguļotas atbildes, kuru minēšanas biežums pārsniedz 10%

"F19. Kādus mērķus Jūs mēdzat apvienot savā ceļojumā pa/uz Latviju?
Lūdzu, atzīmējiet par 3 biežākajiem scenārijiem." – 1. scenārijs

Atbilžu sadalījums dažādās sociāli demogrāfiskajās grupās Lietuvā – 1. daļa

	Atpūsties pie jūras	Baudīt mieru un klusumu pie dabas	Apskatīt ievērojamas kultūr-vēsturiskas vietas	Izstaigāt iekārtotās dabas takas un dabas parkus	Izmantot aktīvās atpūtas iespējas
VISI RESPONDENTI, n=2011	48	38	37	26	19
DZIMUMS					
Vīrietis, n=907	45	36	34	23	19
Sieviete, n=1104	52	40	41	29	18
VECUMS					
25–34 gadi, n=470	39	38	32	24	18
35–44 gadi, n=432	51	31	34	22	22
45–54 gadi, n=502	53	41	36	27	18
55–63 gadi, n=428	51	39	43	29	16
64–74 gadi, n=179	45	39	47	30	19
ĢIMENES SĀVOKLIS					
Precējies/-usies vai dzīvo ar partneri, n=1440	48	36	37	26	18
Šķīries/-usies vai nedzīvo kopā ar sievu/vīru, n=244	47	40	42	26	20
Neprecējies/-usies, n=262	46	40	35	23	20
Atraitnis/-e, n=65	58	51	40	30	22
IZGLŪTĪBA					
Vidējā / vidējā prof. vai pamata, n=270	43	40	34	26	25
Augstākā, n=1741	49	37	38	26	17
IENĀKUMI UZ VIENU CILVĒKU ĢIMENĒ					
600–849 EUR, n=724	50	37	40	27	20
850–1199 EUR, n=700	48	42	33	27	19
1200 EUR un vairāk, n=587	46	33	39	24	17
PERSONĪGIE VIDĒJIE MĒNEŠA IENĀKUMI					
999 EUR un mazāk, n=686	49	41	41	28	21
1000–1499 EUR, n=740	50	39	35	26	17
1500 EUR un vairāk, n=556	44	30	36	23	17
BĒRNI VECUMĀ LĪDZ 18 GADIEM					
1r, n=584	52	31	35	24	21
Nav, n=1427	46	40	38	27	18
CILVĒKU SKAITS MĀJSAIMNIECĪBĀ					
Viens, n=441	48	41	42	27	18
Divi, n=806	46	39	37	27	18
Trijs, n=455	49	36	36	26	18
Četri un vairāk, n=309	54	31	35	23	22
REĢIONS					
Alītas apriņķis, n=49	43	38	43	15	19
Kauņas apriņķis, n=431	46	33	36	22	20
Klajpēdas apriņķis, n=220	36	40	48	37	24
Marijampoles apriņķis, n=38	34	28	53	28	13
Panevėžas apriņķis, n=180	60	42	27	20	17
Šauļu apriņķis, n=193	48	39	37	28	21
Tauraģes apriņķis, n=35	40	31	45	30	19
Telšu apriņķis, n=77	57	38	36	37	16
Utenas apriņķis, n=81	52	39	33	23	21
Vilņas apriņķis, n=707	50	39	36	26	16
CEĻOŠANAS PĀ LATVIJU BIEŽUMS					
Retāk nekā reizi divos gados, n=752	46	37	40	25	16
Apmēram reizi divos gados, n=444	49	40	39	28	24
Apmēram reizi gadā, n=557	48	35	36	25	18
Vairākas reizes gadā, n=258	54	40	30	28	19
AR KO KOPĀ GALVENOKĀRT CEĻO PĀ LATVIJU					
Vienatnē, n=48	27	28	33	13	25
Divatā, n=1255	48	39	36	26	18
Lielākā grupā, n=623	50	37	37	27	21
Dodas grupā ar mazpaz. vai svešiem cilvēkiem, n=85	41	31	57	28	12

Bāze: respondenti attiecīgajās grupās (skat. "n=" grafikā)

Vairākatbilžu jautājums (% summa > 100)

Grafikā atspoguļotas atbildes, kuru minēšanas biežums pārsniedz 10%

*"F19. Kādus mērķus Jūs mēdzat apvienot savā ceļojumā pa/uz Latviju?
Lūdzu, atzīmējiet par 3 biežākajiem scenārijiem." – 1. scenārijs*

Atbilžu sadalījums dažādās sociāli demogrāfiskajās grupās Lietuvā – 2. daļa

	Apmeklēt vietējo (Latvijas) mākslinieku kultūras pasākumu	Baudīt Rīgas restorānu piedāvājumu	Baudīt citu Latvijas pilsētu restorānu piedāvājumu	Apmeklēt ārzemju mākslinieku kultūras pasākumu	Apmeklēt un atpūsties viesu namos Latvijas mazajās pilsētās un laukos
VISI RESPONDENTI, n=2011	14	13	11	10	10
DZIMUMS					
Vīrietis, n=907	12	13	10	10	9
Sieviete, n=1104	16	12	11	10	11
VECUMS					
25–34 gadi, n=470	15	18	11	12	7
35–44 gadi, n=432	10	13	9	9	8
45–54 gadi, n=502	12	11	10	9	12
55–63 gadi, n=428	18	10	11	10	11
64–74 gadi, n=179	15	12	14	10	14
GIMENES STĀVOKLIS					
Precējies/-usies vai dzīvo ar partneri, n=1440	13	13	11	10	10
Šķīries/-usies vai nedzīvo kopā ar sievu/vīru, n=244	14	14	10	12	14
Neprecējies/-usies, n=262	15	9	10	9	7
Atraitnis/-e, n=65	33	17	19	11	18
IZGLĪTĪBA					
Vidējā / vidējā prof. vai pamata, n=270	17	10	10	8	12
Augstākā, n=1741	13	13	11	10	10
IENĀKUMI UZ VIENU CILVĒKU GIMENĒ					
600–849 EUR, n=724	13	10	12	9	12
850–1199 EUR, n=700	16	12	12	11	10
1200 EUR un vairāk, n=587	13	17	8	10	8
PERSONĪGIE VIDĒJIE MĒNEŠA IENĀKUMI					
999 EUR un mazāk, n=686	17	10	12	11	13
1000–1499 EUR, n=740	13	12	10	9	7
1500 EUR un vairāk, n=556	12	17	10	11	10
BĒRNI VECUMĀ LĪDZ 18 GADIEM					
Ir, n=584	10	13	9	9	10
Nav, n=1427	15	13	12	10	10
CILVĒKU SKAITS MĀJSAIMNIECĪBĀ					
Viens, n=441	19	14	14	14	11
Divi, n=806	14	13	11	9	9
Trīs, n=455	11	12	9	9	11
Četri un vairāk, n=309	9	12	9	8	8
REĢIONS					
Alītas apriņķis, n=49	20	7	8	8	8
Kaunas apriņķis, n=431	12	14	12	12	9
Klaipēdas apriņķis, n=220	19	14	14	11	14
Marjampoles apriņķis, n=38	11	7	5	2	18
Panevėžas apriņķis, n=180	12	12	12	10	8
Šauļu apriņķis, n=193	19	9	9	11	10
Taurāģes apriņķis, n=35	22	13	12	12	15
Telšu apriņķis, n=77	12	9	4	7	11
Utenas apriņķis, n=81	13	7	6	7	11
Vilņas apriņķis, n=707	12	14	11	10	9
CEĻOŠANAS PA LATVIJU BIEŽUMS					
Retāk nekā reizi divos gados, n=752	13	10	11	10	9
Apmēram reizi divos gados, n=444	13	14	11	9	10
Apmēram reizi gadā, n=557	13	15	11	9	10
Vairākas reizes gadā, n=258	20	12	10	13	14
AR KO KOPĀ GALVENOKĀRT CEĻO PA LATVIJU					
Vienatnē, n=48	35	20	10	9	5
Divatā, n=1255	13	14	11	10	10
Lielākā grupā, n=623	13	10	10	9	10
Dodas grupā ar mazpaz. vai svešiem cilvēkiem, n=85	22	11	11	12	10

Bāze: respondenti attiecīgajās grupās (skat. "n=" grafikā)

Vairākatbilžu jautājums (% summa > 100)

Grafikā atspoguļotas atbildes, kuru minēšanas biežums pārsniedz 10%

*"F19. Kādus mērķus Jūs mēdzat apvienot savā ceļojumā pa/uz Latviju?
Lūdzu, atzīmējiet par 3 biežākajiem scenārijiem." – 1. scenārijs*

Atbilžu sadalījums dažādās sociāli demogrāfiskajās grupās Igaunijā – 1. daļa

	Apskatīt ievērojamas kultūrvēsturiskas vietas	Baudīt mieru un klusumu pie dabas	Izmantot aktīvās atpūtas iespējas	Baudīt Rīgas restorānu piedāvājumu
VISI RESPONDENTI, n=2011	40	36	24	23
DZIMUMS				
Vīrietis, n=906	35	39	25	23
Sieviete, n=1105	44	34	23	24
VECUMS				
25–34 gadi, n=423	27	36	30	28
35–44 gadi, n=413	35	36	28	28
45–54 gadi, n=458	41	35	22	23
55–63 gadi, n=406	47	38	22	21
64–74 gadi, n=311	50	39	17	15
GIMENES STĀVOKLIS				
Precējies/-usies vai dzīvo ar partneri, n=1480	37	37	24	24
Šķīries/-usies vai nedzīvo kopā ar sievu/vīru, n=176	50	34	25	21
Neprecējies/-usies, n=282	42	34	23	24
Atraitnis/-e, n=73	49	46	18	17
IZGLĪTĪBA				
Vidējā / vidējā prof. vai pamata, n=755	36	39	26	21
Augstākā, n=1256	42	35	22	24
IENĀKUMI UZ VIENU CILVĒKU GIMENĒ				
800–1199 EUR, n=769	44	37	22	18
1200–2000 EUR, n=804	38	37	25	23
2001 EUR un vairāk, n=438	34	34	26	32
PERSONĪGIE VIDĒJIE MĒNEŠA IENĀKUMI				
1199 EUR un mazāk, n=688	44	37	20	17
1200–2000 EUR, n=833	39	38	27	23
2001 EUR un vairāk, n=475	35	32	24	32
BĒRNI VECUMĀ LĪDZ 18 GADIEM				
Ir, n=631	34	34	30	28
Nav, n=1380	42	38	21	21
CILVĒKU SKAITS MĀJSAIMNIECĪBĀ				
Viens, n=395	44	36	21	22
Divi, n=857	41	38	21	21
Trīs, n=396	35	38	32	27
Četri un vairāk, n=363	36	31	26	25
REGIONS				
Harju apriņķis, n=1008	40	35	24	27
Hījumā apriņķis, n=13	22	60	14	7
Austrumviru apriņķis, n=120	37	38	25	22
Jegevas apriņķis, n=32	40	49	23	15
Jervas apriņķis, n=39	51	37	23	11
Lēnes apriņķis, n=28	46	43	26	29
Rietumviru apriņķis, n=82	37	38	19	22
Pelvas apriņķis, n=35	41	32	25	15
Pērnavas apriņķis, n=135	43	37	21	19
Raplas apriņķis, n=48	38	41	26	15
Sāremā apriņķis, n=42	44	24	22	22
Tartu apriņķis, n=258	39	37	25	23
Valgas apriņķis, n=44	37	51	6	17
Viljandi apriņķis, n=69	30	32	32	16
Veru apriņķis, n=58	33	38	27	11
CEĻOŠANAS PA LATVIJU BIEŽUMS				
Retāk nekā reizi divos gados, n=798	41	38	22	21
Apmēram reizi divos gados, n=531	37	37	28	24
Apmēram reizi gadā, n=485	40	34	25	25
Vairākas reizes gadā, n=197	38	34	18	25
AR KO KOPĀ GALVENOKĀRT CEĻO PA LATVIJU				
Vienatnē, n=89	41	39	20	19
Divatā, n=1460	38	38	25	24
Lielākā grupā, n=405	40	32	24	22
Dodas grupā ar mazpaz. vai svešiem cilvēkiem, n=57	72	30	10	12

Bāze: respondenti attiecīgajās grupās (skat. "n=" grafikā)

Vairākatbilžu jautājums (% summa > 100)

Grafikā atspoguļotas atbildes, kuru minēšanas biežums pārsniedz 10%

"F19. Kādus mērķus Jūs mēdzat apvienot savā ceļojumā pa/uz Latviju?
Lūdzu, atzīmējiet par 3 biežākajiem scenārijiem." – 1. scenārijs

Atbilžu sadalījums dažādās sociāli demogrāfiskajās grupās Igaunijā – 2. daļa

	Atpūsties pie jūras	Izstaigāt iekārtotās dabas takas un dabas parkus	Baudīt citu Latvijas pilsētu restorānu piedāvājumu	Apmeklēt ārzemju mākslinieku kultūras pasākumu	Apmeklēt vietējo (Latvijas) mākslinieku kultūras pasākumu	%
VISI RESPONDENTI, n=2011	21	20	17	14	14	
DZIMUMS						
Vīrietis, n=906	21	20	18	13	12	
Sieviete, n=1105	21	20	15	15	15	
VECUMS						
25–34 gadi, n=423	14	20	13	15	10	
35–44 gadi, n=413	20	20	18	12	10	
45–54 gadi, n=458	25	19	19	15	12	
55–63 gadi, n=406	23	22	17	15	19	
64–74 gadi, n=311	23	20	16	13	19	
GIMENES STĀVOKLIS						
Precējies/-usies vai dzīvo ar partneri, n=1480	21	19	18	13	13	
Šķīries/-usies vai nedzīvo kopā ar sievu/vīru, n=176	22	21	14	16	16	
Neprecējies/-usies, n=282	17	25	13	17	18	
Atraisnī/-e, n=73	33	24	14	16	16	
IZGLĪTĪBA						
Vidējā / vidējā prof. vai pamata, n=755	25	21	18	14	12	
Augstākā, n=1256	19	19	16	14	15	
IENĀKUMI UZ VIENU CILVĒKU GIMENĒ						
800–1199 EUR, n=769	23	22	14	13	13	
1200–2000 EUR, n=804	20	20	17	13	16	
2001 EUR un vairāk, n=438	21	17	21	16	13	
PERSONĪGIE VIDĒJIE MĒNEŠA IENĀKUMI						
1199 EUR un mazāk, n=688	22	21	15	11	14	
1200–2000 EUR, n=833	22	21	17	14	14	
2001 EUR un vairāk, n=475	19	18	19	17	13	
BĒRNI VECUMĀ LĪDZ 18 GADIEM						
Ir, n=631	22	20	18	13	11	
Nav, n=1380	21	20	16	14	15	
CILVĒKU SKAITS MĀJSAIMNIECĪBĀ						
Viens, n=395	20	21	13	15	17	
Divi, n=857	22	20	17	14	15	
Trīs, n=396	22	22	18	15	11	
Četri un vairāk, n=363	20	16	17	12	11	
REGIONS						
Harju apriņķis, n=1008	21	19	16	17	16	
Hījumā apriņķis, n=13	34	30	6	0	0	
Austrumviru apriņķis, n=120	18	17	16	18	9	
Jegevas apriņķis, n=32	32	42	22	7	17	
Jervas apriņķis, n=39	25	19	25	7	15	
Lēnes apriņķis, n=28	33	24	30	15	16	
Rietumviru apriņķis, n=82	23	22	12	11	9	
Pelvas apriņķis, n=35	20	11	20	6	15	
Pērnavas apriņķis, n=135	17	19	15	13	14	
Raplas apriņķis, n=48	32	20	18	8	12	
Sāremā apriņķis, n=42	14	21	17	7	7	
Tartu apriņķis, n=258	21	22	17	11	12	
Valgas apriņķis, n=44	23	30	20	4	13	
Viljandi apriņķis, n=69	25	16	18	17	12	
Veru apriņķis, n=58	16	19	12	5	12	
CEĻOŠANAS PA LATVIJU BIEŽUMS						
Retāk nekā reizi divos gados, n=798	20	21	14	14	15	
Apmēram reizi divos gados, n=531	22	18	16	15	11	
Apmēram reizi gadā, n=485	22	20	20	14	14	
Vairākas reizes gadā, n=197	21	22	23	12	17	
AR KO KOPĀ GALVENOKĀRT CEĻO PA LATVIJU						
Vienatnē, n=89	12	21	5	16	16	
Divatā, n=1460	22	20	18	13	13	
Lielākā grupā, n=405	19	20	16	16	15	
Dodas grupā ar mazpaz. vai svešiem cilvēkiem, n=57	17	19	2	9	23	

Bāze: respondenti attiecīgajās grupās (skat. "n=" grafikā)

Vairākatbilžu jautājums (% summa > 100)

Grafikā atspoguļotas atbildes, kuru minēšanas biežums pārsniedz 10%

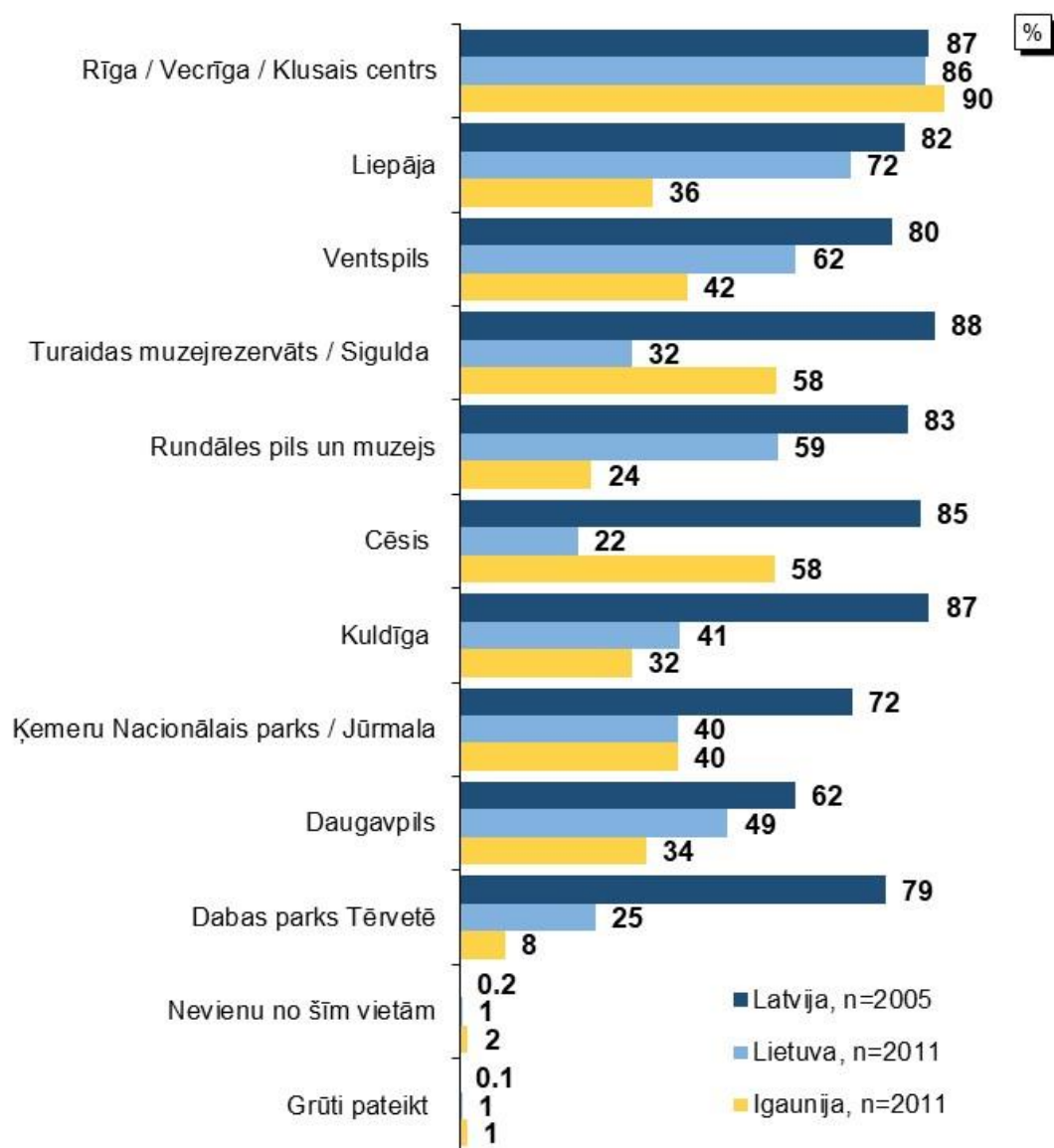
16. Apmeklētās vietas Latvijā

Aptaujāto Latvijas iedzīvotāju vidū pārliecinošs vairākums ir apmeklējuši visas jautājumā iekļautās vietas. **87% Latvijas, 86% Lietuvas un 90% Igaunijas aptaujāto ir apmeklējuši Rīgu / Vecrīgu / Kluso centru. Starp apmeklētākajām vietām ir arī Liepāja, ko ir apmeklējuši 82% Latvijas, 72% Lietuvas, bet 36% Igaunijas aptaujāto. Ventspili ir apmeklējuši 80% Latvijas, 62% Lietuvas un 42% Igaunijas respondentu. Turaidas muzejrezervātu / Siguldu ir apmeklējuši 88% Latvijas, 32% Lietuvas un 58% Igaunijas aptaujāto.**

Visbiežāk apmeklētākā vieta visu trīs aptaujāto Baltijas valstu iedzīvotāju vidū ir Rīga / Vecrīga / Klusais centrs – to ir apmeklējuši attiecīgi 87% Latvijas, 86% Lietuvas un 90% Igaunijas aptaujāto.

"F20. Kuras no šīm vietām Latvijā Jūs esat apmeklējis/-usi?"

Kopējais atbilžu sadalījums visu respondentu grupā



Bāze: visi respondenti (skat. "n=" grafikā)

Vairākatbilžu jautājums (% summa > 100)

Dati sakārtoti pēc kopējā atbilžu biežuma sadalījuma

"F20. Kuras no šīm vietām Latvijā Jūs esat apmeklējis/-usi?"

Atbilžu sadalījums dažādās sociāli demogrāfiskajās grupās Latvijā – 1. daļa

	Turaidas muzejrezervāts / Sigulda	Rīga / Vecrīga / Klusais centrs	Kuldīga	Cēsis	Rundāles pils un muzejs	%
VISI RESPONDENTI, n=2005	88	87	87	85	83	
DZIMUMS						
Vīrietis, n=951	86	85	86	85	80	
Sieviete, n=1054	89	88	87	86	86	
VECUMS						
25–34 gadi, n=398	86	94	88	87	79	
35–44 gadi, n=456	90	90	88	86	80	
45–54 gadi, n=524	91	84	87	84	86	
55–63 gadi, n=407	87	82	83	84	83	
64–74 gadi, n=220	81	81	87	82	87	
GIMENES STĀVOKLIS						
Precējies/-usies vai dzīvo ar partneri, n=1424	87	87	88	85	83	
Šķīries/-usies vai nedzīvo kopā ar sievu/vīru, n=189	92	86	85	86	85	
Neprecējies/-usies, n=325	89	88	82	84	79	
Atraitnis/-e, n=67	84	81	85	91	87	
IZGLĪTĪBA						
Vidējā / vidējā prof. vai pamata, n=456	83	80	80	76	74	
Augstākā, n=1549	89	89	89	88	86	
IENĀKUMI UZ VIENU CILVĒKU ĢIMENĒ						
500–750 EUR, n=744	86	83	84	82	81	
751–1000 EUR, n=649	89	87	87	85	82	
1001 EUR un vairāk, n=612	88	91	89	90	85	
PERSONĪGIE VIDĒJIE MĒNEŠA IENĀKUMI						
949 EUR un mazāk, n=585	85	83	82	79	80	
950–1499 EUR, n=518	90	89	89	87	86	
1500 EUR un vairāk, n=633	88	90	90	88	82	
BĒRNI VECUMĀ LĪDZ 18 GADIEM						
Ir, n=702	88	88	89	85	81	
Nav, n=1297	88	86	85	85	84	
CILVĒKU SKAITS MĀJSAIMNIECĪBĀ						
Viens, n=318	89	87	83	85	83	
Divi, n=783	86	87	85	86	81	
Trīs, n=493	88	87	87	84	86	
Četri un vairāk, n=411	90	85	91	85	82	
REGIONS						
Rīga, n=962	89	92	86	87	82	
Vidzeme, n=579	92	84	87	93	83	
Kurzeme, n=181	75	76	98	68	79	
Zemgale, n=196	84	82	89	74	92	
Latgale, n=87	77	84	61	66	74	
AR KO KOPĀ GALVENOKĀRT CEĻO PĀ LATVIJU						
Retāk nekā reizi divos gados, n=144	73	76	70	68	71	
Apmēram reizi divos gados, n=152	83	81	76	73	79	
Apmēram reizi gadā, n=642	86	82	84	83	81	
Vairākas reizes gadā, n=1067	91	91	92	90	86	
AR KO KOPĀ CEĻO PĀ LATVIJU						
Vienatnē, n=82	87	86	81	81	79	
Divatā, n=1109	87	86	87	85	82	
Lielākā grupā, n=769	90	88	87	86	84	
Dodas grupā ar mazpaz. vai svešiem cilvēkiem, n=45	67	80	77	82	82	

Bāze: respondenti attiecīgajās grupās (skat. "n=" grafikā)

Vairākatbilžu jautājums (% summa > 100)

"F20. Kuras no šīm vietām Latvijā Jūs esat apmeklējis/-usi?"

Atbilžu sadalījums dažādās sociāli demogrāfiskajās grupās Latvijā – 2. daļa

	Liepāja	Ventspils	Dabas parks Tērvetē	Ķemeru Nacionālais parks / Jūrmala	Daugavpils	
VISI RESPONDENTI, n=2005	82	80	79	72	62	%
DZIMUMS						
Vīrietis, n=951	81	79	77	72	60	
Sieviete, n=1054	83	81	80	73	64	
VECUMS						
25–34 gadi, n=398	84	80	77	81	59	
35–44 gadi, n=456	82	79	79	76	62	
45–54 gadi, n=524	83	83	82	70	63	
55–63 gadi, n=407	78	79	76	64	64	
64–74 gadi, n=220	83	76	76	69	64	
ĢIMENES STĀVOKLIS						
Precējies/-usies vai dzīvo ar partneri, n=1424	83	81	80	73	64	
Šķīries/-usies vai nedzīvo kopā ar sievu/vīru, n=189	79	78	76	69	60	
Neprecējies/-usies, n=325	81	76	71	72	56	
Atraitnis/-e, n=67	78	78	82	63	58	
IZGLĪTĪBA						
Vidējā / vidējā prof. vai pamata, n=456	75	76	75	66	54	
Augstākā, n=1549	84	81	80	74	64	
IENĀKUMI UZ VIENU CILVĒKU ĢIMENĒ						
500–750 EUR, n=744	78	78	76	66	58	
751–1000 EUR, n=649	83	82	80	74	62	
1001 EUR un vairāk, n=612	86	80	79	78	66	
PERSONĪGIE VIDĒJIE MĒNEŠA IENĀKUMI						
949 EUR un mazāk, n=585	77	76	74	64	57	
950–1499 EUR, n=518	84	83	81	76	66	
1500 EUR un vairāk, n=633	84	80	80	79	64	
BĒRNI VECUMĀ LĪDZ 18 GADIEM						
Ir, n=702	83	81	85	74	59	
Nav, n=1297	81	79	75	72	64	
CILVĒKU SKAITS MĀJSAIMNIECĪBĀ						
Viens, n=318	79	79	75	70	61	
Divi, n=783	83	80	76	73	62	
Trīs, n=493	80	78	79	73	60	
Četri un vairāk, n=411	86	83	85	72	64	
REGIONS						
Rīga, n=962	82	79	77	80	62	
Vidzeme, n=579	84	82	79	69	63	
Kurzeme, n=181	94	90	83	49	44	
Zemgale, n=196	75	82	90	74	62	
Latgale, n=87	57	56	55	58	92	
AR KO KOPĀ GALVENOKĀRT CEĻO PĀ LATVIJU						
Retāk nekā reizi divos gados, n=144	64	61	65	46	41	
Apmēram reizi divos gados, n=152	73	72	72	60	52	
Apmēram reizi gadā, n=642	78	77	76	65	58	
Vairākas reizes gadā, n=1067	88	85	83	82	68	
AR KO KOPĀ CEĻO PĀ LATVIJU						
Vienatnē, n=82	77	75	64	68	64	
Divatā, n=1109	81	80	77	73	60	
Lielākā grupā, n=769	85	81	83	72	65	
Dodas grupā ar mazpaz. vai svešiem cilvēkiem, n=45	73	64	66	71	51	

Bāze: respondenti attiecīgajās grupās (skat. "n=" grafikā)

Vairākatbilžu jautājums (% summa > 100)

"F20. Kuras no šīm vietām Latvijā Jūs esat apmeklējis/-usi?"

Atbilžu sadalījums dažādās sociāli demogrāfiskajās grupās Lietuvā – 1. daļa

	Rīga / Vecrīga / Klusais centrs	Liepāja	Ventspils	Rundāles pils un muzejs	Daugavpils	
VISI RESPONDENTI, n=2011	86	72	62	59	49	%
DZIMUMS						
Vīrietis, n=907	82	73	61	51	50	
Sieviete, n=1104	90	71	63	67	48	
VECUMS						
25–34 gadi, n=470	79	69	52	41	46	
35–44 gadi, n=432	86	71	62	52	44	
45–54 gadi, n=502	89	76	69	63	50	
55–63 gadi, n=428	90	73	67	71	55	
64–74 gadi, n=179	85	73	58	70	55	
GIMENES STĀVOKLIS						
Precējies/-usies vai dzīvo ar partneri, n=1440	86	73	64	59	48	
Šķīries/-usies vai nedzīvo kopā ar sievu/vīru, n=244	86	75	61	57	54	
Neprecējies/-usies, n=262	85	69	51	54	50	
Atraitnis/-e, n=65	88	64	62	71	57	
IZGLĪTĪBA						
Vidējā / vidējā prof. vai pamata, n=270	76	74	64	48	47	
Augstākā, n=1741	88	72	62	60	50	
IENĀKUMI UZ VIENU CILVĒKU ĢIMENĒ						
600–849 EUR, n=724	85	72	64	57	49	
850–1199 EUR, n=700	85	72	61	60	49	
1200 EUR un vairāk, n=587	88	73	60	60	51	
PERSONĪGIE VIDĒJIE MĒNEŠĀ IENĀKUMI						
999 EUR un mazāk, n=686	82	70	61	59	51	
1000–1499 EUR, n=740	87	74	62	59	48	
1500 EUR un vairāk, n=556	89	72	63	58	49	
BĒRNI VECUMĀ LĪDZ 18 GADIEM						
1r, n=584	85	73	66	52	45	
Nav, n=1427	86	72	61	61	51	
CILVĒKU SKAITS MĀJSAIMNIECĪBĀ						
Viens, n=441	84	69	56	60	50	
Divi, n=806	87	72	61	60	50	
Trīs, n=455	85	75	66	56	49	
Četri un vairāk, n=309	87	73	70	58	47	
REĢIONS						
Alītas apriņķis, n=49	83	72	48	68	43	
Kaunas apriņķis, n=431	84	79	61	58	50	
Klaipēdas apriņķis, n=220	84	89	77	56	40	
Marijampoles apriņķis, n=38	78	76	74	68	58	
Panevėžias apriņķis, n=180	91	49	65	73	48	
Šauļu apriņķis, n=193	89	71	69	75	46	
Tauraģes apriņķis, n=35	79	74	62	64	44	
Telšu apriņķis, n=77	87	84	75	61	45	
Utenas apriņķis, n=81	80	51	56	57	84	
Viļņas apriņķis, n=707	87	70	55	50	50	
AR KO KOPĀ GALVENOKĀRT CEĻO PA LATVIJU						
Retāk nekā reizi divos gados, n=752	84	67	53	49	46	
Apmēram reizi divos gados, n=444	87	77	64	60	51	
Apmēram reizi gadā, n=557	87	74	67	62	50	
Vairākas reizes gadā, n=258	89	76	75	76	57	
AR KO KOPĀ CEĻO PA LATVIJU						
Vienatnē, n=48	69	46	38	34	48	
Divatā, n=1255	85	74	62	57	50	
Lielākā grupā, n=623	89	73	65	62	48	
Dodas grupā ar mazpaz. vai svešiem cilvēkiem, n=85	89	56	53	67	49	

Bāze: respondenti attiecīgajās grupās (skat. "n=" grafikā)

Vairākatbilžu jautājums (% summa > 100)

"F20. Kuras no šīm vietām Latvijā Jūs esat apmeklējis/-usi?"

Atbilžu sadalījums dažādās sociāli demogrāfiskajās grupās Lietuvā – 2. daļa

	Kuldīga	Ķemeri Nacionālais parks / Jūrmala	Turaidas muzejrezervāts / Sigulda	Dabas parks Tērvetē	Cēsis
VISI RESPONDENTI, n=2011	41	40	32	25	22
DZIMUMS					
Vīrietis, n=907	41	39	29	25	23
Sieviete, n=1104	41	42	35	26	21
VECUMS					
25–34 gadi, n=470	30	39	21	18	13
35–44 gadi, n=432	40	37	30	28	18
45–54 gadi, n=502	47	42	37	29	25
55–63 gadi, n=428	45	41	35	25	27
64–74 gadi, n=179	42	44	39	27	31
ĢIMENES STĀVOKLIS					
Precējies/-usies vai dzīvo ar partneri, n=1440	43	40	34	27	23
Šķīries/-usies vai nedzīvo kopā ar sievu/vīru, n=244	38	39	24	19	18
Neprecējies/-usies, n=262	31	39	29	20	20
Atraitnis/-e, n=65	36	52	31	27	22
IZGLĪTĪBA					
Vidējā / vidējā prof. vai pamata, n=270	35	38	25	23	15
Augstākā, n=1741	42	41	33	26	23
IENĀKUMI UZ VIENU CILVĒKU ĢIMENĒ					
600–849 EUR, n=724	42	39	31	26	19
850–1199 EUR, n=700	39	40	33	27	24
1200 EUR un vairāk, n=587	41	42	31	23	23
PERSONĪGIE VIDĒJIE MĒNEŠA IENĀKUMI					
999 EUR un mazāk, n=686	39	40	31	24	20
1000–1499 EUR, n=740	42	41	33	26	21
1500 EUR un vairāk, n=556	42	40	31	25	24
BĒRNI VECUMĀ LĪDZ 18 GADIEM					
Ir, n=584	42	37	29	33	19
Nav, n=1427	40	41	33	22	23
CILVĒKU SKAITS MĀJSAIMNIECĪBĀ					
Viens, n=441	37	39	29	19	21
Divi, n=806	40	42	33	22	23
Trīs, n=455	41	42	32	29	23
Četri un vairāk, n=309	48	36	33	36	19
REĢIONS					
Alītas apriņķis, n=49	32	30	34	15	22
Kauņas apriņķis, n=431	38	35	31	21	21
Klaipēdas apriņķis, n=220	58	33	32	20	18
Marijampoles apriņķis, n=38	42	25	27	23	24
Panevėžys apriņķis, n=180	44	53	33	32	27
Šauļu apriņķis, n=193	54	56	42	56	30
Taurāģes apriņķis, n=35	27	34	19	25	18
Teišu apriņķis, n=77	70	44	44	51	31
Utenas apriņķis, n=81	29	50	29	17	19
Vilņas apriņķis, n=707	32	38	28	18	19
AR KO KOPĀ GALVENOKĀRT CEĻO PA LATVIJU					
Retāk nekā reizi divos gados, n=752	28	30	23	16	13
Apmēram reizi divos gados, n=444	37	40	32	25	24
Apmēram reizi gadā, n=557	50	45	35	29	26
Vairākas reizes gadā, n=258	62	59	48	43	36
AR KO KOPĀ CEĻO PA LATVIJU					
Vienatnē, n=48	26	33	31	22	13
Divatā, n=1255	41	40	31	25	22
Lielākā grupā, n=623	43	42	33	27	22
Dodas grupā ar mazpaz. vai svešiem cilvēkiem, n=85	30	36	33	17	21

Bāze: respondenti attiecīgajās grupās (skat. "n=" grafikā)

Vairākatbilžu jautājums (% summa > 100)

"F20. Kuras no šīm vietām Latvijā Jūs esat apmeklējis/-usi?"

Atbilžu sadalījums dažādās sociāli demogrāfiskajās grupās Igaunijā – 1. daļa

	Rīga / Vecrīga / Klusais centrs	Turaidas muzejrezervāts / Sigulda	Cēsis	Ventspils	Ķemuru Nacionālais parks / Jūrmala	
VISI RESPONDENTI, n=2011	90	58	58	42	40	%
DZIMUMS						
Vīrietis, n=906	88	56	60	44	41	
Sieviete, n=1105	91	61	56	40	40	
VECUMS						
25–34 gadi, n=423	87	39	43	35	43	
35–44 gadi, n=413	89	45	49	39	34	
45–54 gadi, n=458	92	64	62	46	39	
55–63 gadi, n=406	92	73	69	47	43	
64–74 gadi, n=311	89	74	70	44	44	
GIMENES STĀVOKLIS						
Precējies/-usies vai dzīvo ar partneri, n=1480	90	59	60	45	40	
Šķīries/-usies vai nedzīvo kopā ar sievu/vīru, n=176	86	64	62	42	41	
Neprecējies/-usies, n=282	88	47	46	30	37	
Atraitnis/-e, n=73	95	80	61	35	49	
IZGLĪTĪBA						
Vidējā / vidējā prof. vai pamata, n=755	85	51	53	39	39	
Augstākā, n=1256	93	63	61	44	41	
IENĀKUMI UZ VIENU CILVĒKU GIMENĒ						
800–1199 EUR, n=769	88	60	60	42	40	
1200–2000 EUR, n=804	91	57	57	41	38	
2001 EUR un vairāk, n=438	90	58	57	43	46	
PERSONĪGIE VIDĒJIE MĒNEŠA IENĀKUMI						
1199 EUR un mazāk, n=688	86	60	60	41	38	
1200–2000 EUR, n=833	91	57	56	41	40	
2001 EUR un vairāk, n=475	92	58	58	47	44	
BĒRNI VECUMĀ LĪDZ 18 GADIEM						
1r, n=631	91	52	54	44	39	
Nav, n=1380	89	61	60	41	41	
CILVĒKU SKAITS MĀJSAIMNIECĪBĀ						
Viens, n=395	87	60	53	36	40	
Divi, n=857	89	60	62	43	41	
Trijs, n=396	92	56	57	43	40	
Četri un vairāk, n=363	90	55	56	46	39	
REGIONS						
Harju apriņķis, n=1008	92	56	54	41	43	
Hījumā apriņķis, n=13	94	62	64	78	39	
Austrumviru apriņķis, n=120	90	48	54	34	48	
Jegevas apriņķis, n=32	62	58	55	39	25	
Jervas apriņķis, n=39	88	72	58	42	35	
Lēnes apriņķis, n=28	80	64	56	35	36	
Rietumviru apriņķis, n=82	85	67	52	48	42	
Peļvas apriņķis, n=35	87	70	84	49	32	
Pērnavas apriņķis, n=135	92	62	60	42	37	
Raplas apriņķis, n=48	83	61	63	43	29	
Sāremā apriņķis, n=42	84	70	69	66	27	
Tartu apriņķis, n=258	89	61	63	42	38	
Valgas apriņķis, n=44	80	61	81	40	58	
Viljandi apriņķis, n=69	93	59	70	43	40	
Veru apriņķis, n=58	76	47	60	47	28	
AR KO KOPĀ GALVENOKĀRT CEĻO PĀ LATVIJU						
Retāk nekā reizi divos gados, n=798	89	54	51	32	34	
Apmēram reizi divos gados, n=531	91	56	56	44	39	
Apmēram reizi gadā, n=485	89	63	64	51	46	
Vairākas reizes gadā, n=197	91	71	78	54	53	
AR KO KOPĀ CEĻO PĀ LATVIJU						
Vienatnē, n=89	89	52	59	33	37	
Divatā, n=1460	90	58	59	43	41	
Lielākā grupā, n=405	88	60	54	41	39	
Dodas grupā ar mazpaz. vai svešiem cilvēkiem, n=57	97	75	54	38	51	

Bāze: respondenti attiecīgajās grupās (skat. "n=" grafikā)

Vairākatbilžu jautājums (% summa > 100)

Pētījums: Aptauja par Lietuvas, Igaunijas un vietējo (Latvijas) iedzīvotāju ceļošanas paradumiem Latvijas teritorijā

"F20. Kuras no šīm vietām Latvijā Jūs esat apmeklējis/-usi?"

Atbilžu sadalījums dažādās sociāli demogrāfiskajās grupās Igaunijā – 2. daļa

	Liepāja	Daugavpils	Kuldīga	Rundāles pils un muzejs	Dabas parks Tērvetē
VISI RESPONDENTI, n=2011	36	34	32	24	8
DZIMUMS					
Vīrietis, n=906	38	34	34	23	9
Sieviete, n=1105	34	34	30	26	8
VECUMS					
25–34 gadi, n=423	31	23	16	12	5
35–44 gadi, n=413	32	32	22	16	9
45–54 gadi, n=458	37	38	36	25	10
55–63 gadi, n=406	40	41	42	33	9
64–74 gadi, n=311	39	39	46	39	10
GIMENES STĀVOKLIS					
Precējies/-usies vai dzīvo ar partneri, n=1480	36	36	32	24	9
Šķīries/-usies vai nedzīvo kopā ar sievu/vīru, n=176	37	39	37	27	8
Neprecējies/-usies, n=282	33	23	28	22	7
Atraitis/-e, n=73	44	36	31	34	5
IZGLĪTĪBA					
Vidējā / vidējā prof. vai pamata, n=755	33	34	25	17	8
Augstākā, n=1256	37	34	36	29	9
IENĀKUMI UZ VIENU CILVĒKU GIMENĒ					
800–1199 EUR, n=769	33	34	31	27	8
1200–2000 EUR, n=804	37	33	32	22	10
2001 EUR un vairāk, n=438	39	37	32	25	7
PERSONĪGIE VIDĒJIE MĒNEŠA IENĀKUMI					
1199 EUR un mazāk, n=688	32	35	32	27	10
1200–2000 EUR, n=833	38	34	29	23	8
2001 EUR un vairāk, n=475	38	34	36	23	8
BĒRNI VECUMĀ LĪDZ 18 GADIEM					
Ir, n=631	34	33	27	18	10
Nav, n=1380	36	35	34	27	8
CILVĒKU SKAITS MĀJSAIMNIECĪBĀ					
Viens, n=395	37	32	32	23	7
Divi, n=857	36	36	34	28	8
Trīs, n=396	34	37	31	21	9
Četri un vairāk, n=363	35	31	29	19	12
REGIONS					
Harju apriņķis, n=1008	36	35	31	23	8
Hījumā apriņķis, n=13	39	56	24	7	0
Austrumviru apriņķis, n=120	33	39	20	27	3
Jegevas apriņķis, n=32	13	32	27	19	12
Jervas apriņķis, n=39	38	43	31	22	13
Lēnes apriņķis, n=28	26	41	19	26	17
Rietumviru apriņķis, n=82	41	40	33	21	13
Pelvas apriņķis, n=35	34	34	35	28	9
Pērnavas apriņķis, n=135	42	36	36	34	11
Raplas apriņķis, n=48	39	39	36	29	7
Sāremā apriņķis, n=42	33	32	37	30	3
Tartu apriņķis, n=258	38	26	29	22	9
Valgas apriņķis, n=44	30	23	48	31	12
Viljandi apriņķis, n=69	32	31	45	32	9
Veru apriņķis, n=58	31	43	38	18	7
AR KO KOPĀ GALVENOKĀRT CEĻO PĀ LATVIJU					
Retāk nekā reizi divos gados, n=798	30	29	24	20	5
Apmēram reizi divos gados, n=531	37	34	34	25	8
Apmēram reizi gadā, n=485	39	42	34	26	10
Vairākas reizes gadā, n=197	50	39	52	36	18
AR KO KOPĀ CEĻO PĀ LATVIJU					
Vienatnē, n=89	32	23	27	25	9
Divatā, n=1460	36	36	32	22	8
Lielākā grupā, n=405	35	31	31	29	10
Dodas grupā ar mazpaz. vai svešiem cilvēkiem, n=57	23	36	42	45	16

Bāze: respondenti attiecīgajās grupās (skat. "n=" grafikā)

Vairākatbilžu jautājums (% summa > 100)

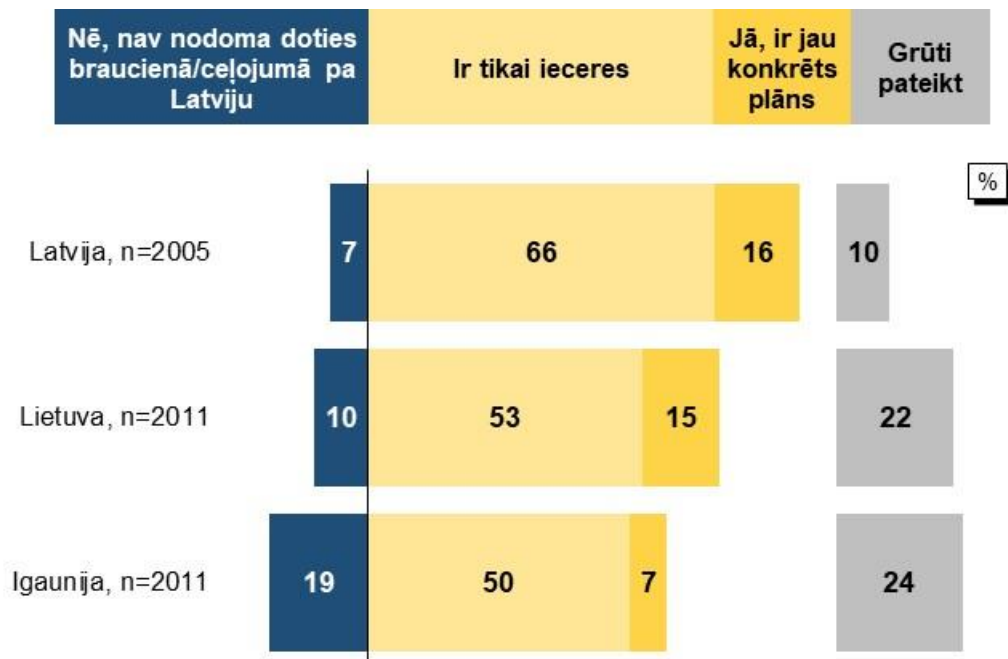
17. Plāni atpūtas ceļojumam pa Latviju tuvāko 12 mēnešu laikā

Kopumā vismaz ½ aptaujāto Latvijas, Lietuvas un Igaunijas iedzīvotāju ir ieceres vai konkrēts plāns tuvāko 12 mēnešu laikā doties kādā atpūtas ceļojumā pa Latviju. ⅔ Latvijas aptaujāto (66%) norāda, ka viņiem ir tikai ieceres šādam ceļojumam, kamēr Lietuvā tādu ir 53%, bet Igaunijā – ½ aptaujāto (50%). Konkrēts plāns atpūtas ceļojumam pa Latviju tuvāko 12 mēnešu laikā ir 16% Latvijas, 15% Lietuvas un 7% Igaunijas respondentu. Savukārt nodoma doties šādā braucienā/ceļojumā pa Latviju nav 7% Latvijas, 10% Lietuvas un 19% Igaunijas aptaujāto iedzīvotāju.

Visbiežāk visu trīs aptaujāto Baltijas valstu iedzīvotāji norāda, ka viņiem ir tikai ieceres saistībā ar plāniem tuvāko 12 mēnešu laikā doties kādā atpūtas ceļojumā pa Latviju (tā norādījuši 66% Latvijas, 53% Lietuvas un 50% Igaunijas aptaujāto).

"F21. Vai Jūs plānojat tuvāko 12 mēnešu laikā doties kādā atpūtas ceļojumā pa Latviju?"

Kopējais atbilžu sadalījums visu respondentu grupā



Bāze: visi respondenti (skat. "n=" grafikā)

Dati sakārtoti pēc "Ir tikai ieceres" un "Jā, ir jau konkrēts plāns" atbilžu summas dilstošā secībā

"F21. Vai Jūs plānojat tuvāko 12 mēnešu laikā doties kādā atpūtas ceļojumā pa Latviju?"

Atbilžu sadalījums dažādās sociāli demogrāfiskajās grupās Latvijā

	Nē, nav nodoma doties braucienā/ceļojumā pa Latviju	Ir tikai ieceres	Jā, ir jau konkrēts plāns	Grūti pateikt
VISI RESPONDENTI, n=2005	7	66	16	10
DZIMUMS				
Vīrietis, n=951	8	67	15	10
Sieviete, n=1054	6	66	18	10
VECUMS				
25–34 gadi, n=398	8	71	15	6
35–44 gadi, n=456	6	66	17	10
45–54 gadi, n=524	8	63	18	11
55–63 gadi, n=407	8	67	13	13
64–74 gadi, n=220	5	65	19	12
ĢIMENES STĀVOKLIS				
Precējies/-usies vai dzīvo ar partneri, n=1424	7	67	16	10
Šķīries/-usies vai nedzīvo kopā ar sievu/vīru, n=189	6	63	17	13
Neprecējies/-usies, n=325	9	65	15	11
Atraitnis/-e, n=67	3	76	12	9
IZGLĪTĪBA				
Vidējā / vidējā prof. vai pamata, n=456	10	63	13	13
Augstākā, n=1549	6	67	17	9
IENĀKUMI UZ VIENU CILVĒKU ĢIMENĒ				
500–750 EUR, n=744	8	68	15	10
751–1000 EUR, n=649	7	64	16	13
1001 EUR un vairāk, n=612	7	67	18	8
PERSONĪGIE VIDĒJIE MĒNEŠA IENĀKUMI				
949 EUR un mazāk, n=585	6	69	14	10
950–1499 EUR, n=518	8	64	17	10
1500 EUR un vairāk, n=633	7	69	16	8
BĒRNI VECUMĀ LĪDZ 18 GADIEM				
Ir, n=702	7	67	18	8
Nav, n=1297	7	66	15	11
CILVĒKU SKAITS MĀJSAIMNIECĪBĀ				
Viens, n=318	7	71	11	11
Divi, n=783	7	64	16	12
Trīs, n=493	8	65	17	10
Četri un vairāk, n=411	7	69	19	6
REGIONS				
Rīga, n=962	7	65	17	11
Vidzeme, n=579	8	66	18	9
Kurzeme, n=181	9	68	10	13
Zemgale, n=196	5	73	13	10
Latgale, n=87	6	72	11	11
CEĻOŠANAS PA LATVIJU BIEŽUMS				
Retāk nekā reizi divos gados, n=144	29	46	6	19
Apmēram reizi divos gados, n=152	17	59	10	14
Apmēram reizi gadā, n=642	7	70	8	14
Vairākas reizes gadā, n=1067	3	68	23	6

Bāze: respondenti attiecīgajās grupās (skat. "n=" grafikā)

"F21. Vai Jūs plānojat tuvāko 12 mēnešu laikā doties kādā atpūtas ceļojumā pa Latviju?"

Atbilžu sadalījums dažādās sociāli demogrāfiskajās grupās Lietuvā

	Nē, nav nodoma doties braucienā/ceļojumā pa Latviju	Ir tikai ieceres	Jā, ir jau konkrēts plāns	Grūti pateikt	
VISI RESPONDENTI, n=2011	10	53	15	22	%
DZIMUMS					
Vīrietis, n=907	10	55	15	20	
Sieviete, n=1104	11	50	14	25	
VECUMS					
25–34 gadi, n=470	15	54	12	18	
35–44 gadi, n=432	11	53	17	19	
45–54 gadi, n=502	8	56	16	20	
55–63 gadi, n=428	9	49	15	27	
64–74 gadi, n=179	5	52	10	33	
ĢIMENES STĀVOKLIS					
Precējies/-usies vai dzīvo ar partneri, n=1440	10	53	15	22	
Šķīries/-usies vai nedzīvo kopā ar sievu/vīru, n=244	11	54	14	21	
Neprecējies/-usies, n=262	11	50	13	25	
Atraitnis/-e, n=65	13	38	18	31	
IZGLĪTĪBA					
Vidējā / vidējā prof. vai pamata, n=270	9	48	19	24	
Augstākā, n=1741	11	53	14	22	
IENĀKUMI UZ VIENU CILVĒKU ĢIMENĒ					
600–849 EUR, n=724	9	52	16	23	
850–1199 EUR, n=700	10	52	16	22	
1200 EUR un vairāk, n=587	13	54	11	23	
PERSONĪGIE VIDĒJIE MĒNEŠA IENĀKUMI					
999 EUR un mazāk, n=686	9	52	16	24	
1000–1499 EUR, n=740	9	54	15	22	
1500 EUR un vairāk, n=556	13	54	12	21	
BĒRNI VECUMĀ LĪDZ 18 GADIEM					
Ir, n=584	12	56	16	17	
Nav, n=1427	10	51	14	25	
CILVĒKU SKAITS MĀJSAIMNIECĪBĀ					
Viens, n=441	11	50	14	26	
Divi, n=806	10	53	13	24	
Trīs, n=455	10	56	15	18	
Četri un vairāk, n=309	11	52	19	18	
REĢIONS					
Alītas apriņķis, n=49	17	50	9	24	
Kauņas apriņķis, n=431	10	52	13	24	
Klaipēdas apriņķis, n=220	9	49	14	28	
Marijampoles apriņķis, n=38	12	29	27	31	
Panevėžys apriņķis, n=180	5	58	22	15	
Šauļu apriņķis, n=193	6	56	21	17	
Tauraģes apriņķis, n=35	2	61	7	29	
Teišu apriņķis, n=77	6	56	22	16	
Utenas apriņķis, n=81	4	54	18	24	
Vilņas apriņķis, n=707	14	52	11	23	
CEĻOŠANAS PA LATVIJU BIEŽUMS					
Retāk nekā reizi divos gados, n=752	18	45	4	33	
Apmēram reizi divos gados, n=444	11	58	7	24	
Apmēram reizi gadā, n=557	4	61	23	12	
Vairākas reizes gadā, n=258	1	49	40	10	

Bāze: respondenti attiecīgajās grupās (skat. "n=" grafikā)

Pētījums: Aptauja par Lietuvas, Igaunijas un vietējo (Latvijas) iedzīvotāju ceļošanas paradumiem Latvijas teritorijā

"F21. Vai Jūs plānojat tuvāko 12 mēnešu laikā doties kādā atpūtas ceļojumā pa Latviju?"

Atbilžu sadalījums dažādās sociāli demogrāfiskajās grupās Igaunijā

	Nē, nav nodoma doties braucienā/ceļojumā pa Latviju	Ir tikai ieceres	Jā, ir jau konkrēts plāns	Grūti pateikt	
VISI RESPONDENTI, n=2011	19	50	7	24	%
DZIMUMS					
Vīrietis, n=906	17	53	7	23	
Sieviete, n=1105	21	47	7	25	
VECUMS					
25–34 gadi, n=423	29	47	6	17	
35–44 gadi, n=413	19	49	9	22	
45–54 gadi, n=458	14	55	7	25	
55–63 gadi, n=406	11	55	7	27	
64–74 gadi, n=311	20	45	5	30	
ĢIMENES STĀVOKLIS					
Precējies/-usies vai dzīvo ar partneri, n=1480	19	52	7	23	
Šķīries/-usies vai nedzīvo kopā ar sievu/vīru, n=176	13	57	4	25	
Neprecējies/-usies, n=282	23	41	9	27	
Atraitnis/-e, n=73	21	35	8	36	
IZGLĪTĪBA					
Vidējā / vidējā prof. vai pamata, n=755	18	50	6	26	
Augstākā, n=1256	20	50	7	23	
IENĀKUMI UZ VIENU CILVĒKU ĢIMENĒ					
800–1199 EUR, n=769	19	50	6	25	
1200–2000 EUR, n=804	18	50	6	25	
2001 EUR un vairāk, n=438	20	50	9	21	
PERSONĪGIE VIDĒJIE MĒNEŠA IENĀKUMI					
1199 EUR un mazāk, n=688	19	49	6	26	
1200–2000 EUR, n=833	18	50	8	24	
2001 EUR un vairāk, n=475	20	52	6	22	
BĒRNI VECUMĀ LĪDZ 18 GADIEM					
Ir, n=631	19	53	7	20	
Nav, n=1380	19	49	7	26	
CILVĒKU SKAITS MĀJSAIMNIECĪBĀ					
Viens, n=395	19	45	8	29	
Divi, n=857	18	49	7	26	
Trīs, n=396	17	59	6	19	
Četri un vairāk, n=363	22	49	8	21	
REĢIONS					
Harju apriņķis, n=1008	22	48	8	23	
Hījumā apriņķis, n=13	21	54	0	25	
Austrumviru apriņķis, n=120	17	40	11	32	
Jegevas apriņķis, n=32	38	36	3	24	
Jervas apriņķis, n=39	22	44	3	31	
Lēnes apriņķis, n=28	8	59	4	29	
Rietumviru apriņķis, n=82	19	54	1	26	
Pelvas apriņķis, n=35	16	60	2	21	
Pērnavas apriņķis, n=135	15	57	6	22	
Rāplas apriņķis, n=48	7	62	6	25	
Sāremā apriņķis, n=42	20	47	9	23	
Tartu apriņķis, n=258	17	52	6	24	
Valgas apriņķis, n=44	10	62	11	17	
Viljandi apriņķis, n=69	12	55	8	26	
Veru apriņķis, n=58	9	61	7	24	
CEĻOŠANAS PA LATVIJU BIEŽUMS					
Retāk nekā reizi divos gados, n=798	31	35	2	32	
Apmēram reizi divos gados, n=531	17	53	6	24	
Apmēram reizi gadā, n=485	7	66	10	17	
Vairākas reizes gadā, n=197	4	63	23	10	

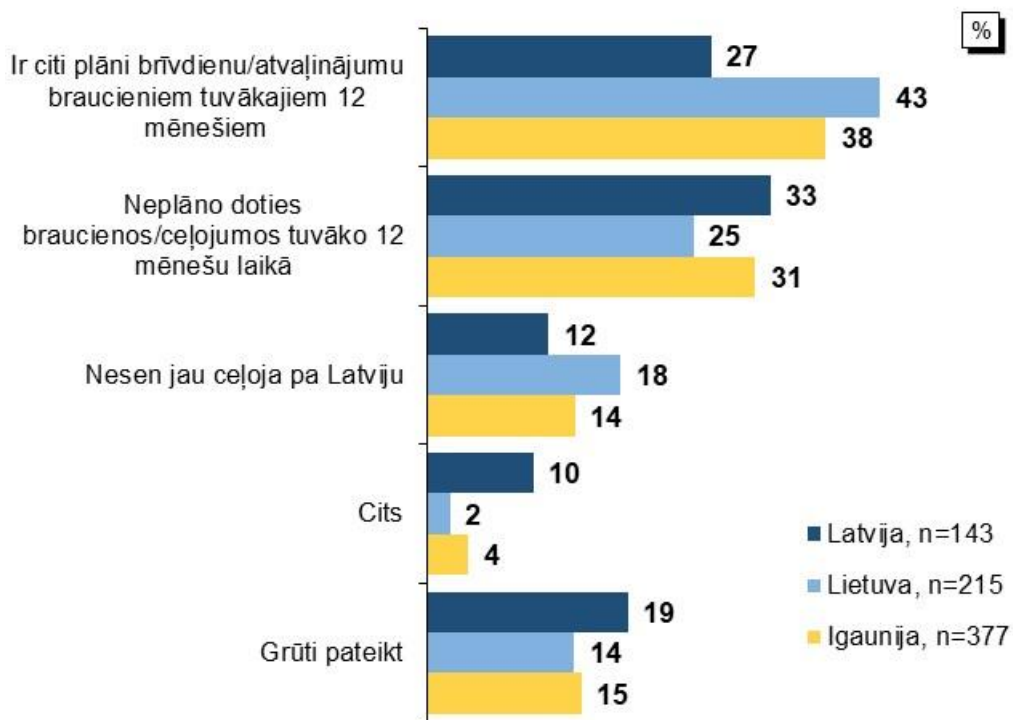
Bāze: respondenti attiecīgajās grupās (skat. "n=" grafikā)

18. Iemesli, kādēļ tuvāko 12 mēnešu laikā neplāno doties ceļojumā pa Latviju

Visbiežāk minētais iemesls, kādēļ aptaujātie Latvijas, Lietuvas un Igaunijas iedzīvotāji tuvāko 12 mēnešu laikā neplāno doties braucienā/ceļojumā pa Latviju, atšķiras. Visbiežāk minētais iemesls Latvijas respondentu vidū ir tāds, ka neplāno doties braucienos/ceļojumos tuvāko 12 mēnešu laikā – tā norādījuši 1/3 aptaujāto (33%). Visbiežāk minētais iemesls Lietuvas un Igaunijas aptaujāto iedzīvotāju vidū ir citi plāni brīvdienu/atvaļinājumu braucieniem tuvākajiem 12 mēnešiem – tā norādījuši attiecīgi 43% Lietuvas un 38% Igaunijas aptaujāto.

"F22. Kādēļ Jūs tuvāko 12 mēnešu laikā neplānojat doties braucienā/ceļojumā pa Latviju?"

Kopējais atbilžu sadalījums visu respondentu grupā



Bāze: respondenti, kuriem nav nodoma doties braucienā/ceļojumā pa Latviju tuvāko 12 mēnešu laikā (skat. "n="grafikā)

Vairākatbilžu jautājums (% summa > 100)

Dati sakārtoti pēc kopējā atbilžu biežuma sadalījuma

Atbilžu varianta "Cits" atšifrējums 137. lapā

Pētījums: Aptauja par Lietuvas, Igaunijas un vietējo (Latvijas) iedzīvotāju ceļošanas paradumiem Latvijas teritorijā

"F22. Kādēļ Jūs tuvāko 12 mēnešu laikā neplānojat doties braucienā/ceļojumā pa Latviju?"

Atbilžu varianta "Cits" atšifrējums – Latvijas respondentu atbildes

	Minēšanas biežums*
Neplāno tik tālu uz priekšu / vēl neplāno	5
Jūs granulu cenas esat redzējuši?	1
Labāk ceļot pa Lietuvu	
Mašīnu nevaru atļauties	
Nav laika	
Nav lieku finanšu	
Negribu	
Plānot neplānoju, bet dodos	
Tuvinieka slimība	
Viss atkarīgs no ekonomiskās situācijas, labāk neko neplānot	

*Atvērtais atbilžu variants (atbilžu skaits var pārsniegt respondentu skaitu)

Atbilžu varianta "Cits" atšifrējums – Lietuvas respondentu atbildes

	Minēšanas biežums*
Es neplānoju tik tālu uz priekšu	1
Esam tik daudz reižu bijuši Latvijā, vairs nav interesanti	
Esmu jau daudz viesojies Latvijā	
Grūti kaut ko plānot	
Man ir nesen dzimis bērns, ar kuru būtu grūti ceļot pa Latviju	
Radinieki nevar uzņemt, un bērni vairs nevēlas	

*Atvērtais atbilžu variants (atbilžu skaits var pārsniegt respondentu skaitu)

Atbilžu varianta "Cits" atšifrējums – Igaunijas respondentu atbildes

	Minēšanas biežums*
Neplāno tik tālu uz priekšu	4
Es vēl nezinu, kur es došos	1
Esmu bērniņa gaidībās, un šobrīd neplānoju brīvdienų ceļojumu	
Hronisks laika trūkums	
Man nepatīk	
Neesmu sastādījis atvaļinājuma plānus	
Pagaidām neplānoju doties	
Pašlaik nav līdzekļu ceļojumiem	
Pārāk dārgi	
Sarežģīta ekonomiskā situācija	
Šobrīd nav vēlēšanās apmeklēt Latviju	
Varbūt braukšu, vispār es parasti iepriekš daudz neplānoju, turklāt ziema nāk, labāk dotos uz siltu valsti	
Veselības problēmas	

*Atvērtais atbilžu variants (atbilžu skaits var pārsniegt respondentu skaitu)

Pētījums: Aptauja par Lietuvas, Igaunijas un vietējo (Latvijas) iedzīvotāju ceļošanas paradumiem Latvijas teritorijā

"F22. Kādēļ Jūs tuvāko 12 mēnešu laikā neplānojat doties braucienā/ceļojumā pa Latviju?"

Atbilžu sadalījums dažādās sociāli demogrāfiskajās grupās Latvijā

	Neplāno doties braucienos/ceļojumos tuvāko 12 mēnešu laikā	Ir citi plāni brīvdienų/atvaļinājumu braucieniem/tuvākajiem 12 mēnešiem	Nesen jau ceļoja pa Latviju	Cits	
VISI RESPONDENTI, n=143	33	27	12	10	%
DZIMUMS					
Vīrietis, n=77	34	26	10	12	
Sieviete, n=66	31	29	14	7	
VECUMS					
25–34 gadi, n=29	19	30	7	20	
35–44 gadi, n=29	31	31	17	7	
45–54 gadi, n=42	29	33	19	5	
55–63 gadi, n=33	45	18	6	9	
64–74 gadi, n=10	60	10	0	10	
ĢIMENES STĀVOKLIS					
Precējies/-usies vai dzīvo ar partneri, n=100	31	31	11	9	
Šķīries/-usies vai nedzīvo kopā ar sievu/vīru, n=12	25	17	17	8	
Neprecējies/-usies, n=29	40	17	14	14	
Atraitnis/-e, n=2	50	50	0	0	
IZGLĪTĪBA					
Vidējā / vidējā prof. vai pamata, n=45	34	15	8	14	
Augstākā, n=98	32	33	13	8	
IENĀKUMI UZ VIENU CILVĒKU ĢIMENĒ					
500–750 EUR, n=56	39	31	4	11	
751–1000 EUR, n=45	37	21	26	6	
1001 EUR un vairāk, n=42	21	29	8	13	
PERSONĪGIE VIDĒJIE MĒNEŠA IENĀKUMI					
949 EUR un mazāk, n=38	50	18	5	14	
950–1499 EUR, n=43	28	28	18	12	
1500 EUR un vairāk, n=41	22	41	2	8	
BĒRNI VECUMĀ LĪDZ 18 GADIEM					
Ir, n=49	23	35	12	9	
Nav, n=91	38	24	10	11	
CILVĒKU SKAITS MĀJSAIMNIECĪBĀ					
Viens, n=21	43	14	18	9	
Divi, n=57	34	22	8	12	
Trīs, n=38	32	31	11	10	
Četri un vairāk, n=27	22	43	14	7	
REĢIONS					
Rīga, n=70	27	30	10	12	
Vidzeme, n=44	32	33	13	4	
Kurzeme, n=15	28	22	19	6	
Zemgale, n=9	56	0	11	33	
Latgale, n=5	100	0	0	0	

Bāze: respondenti, kuriem nav nodoma doties braucienā/ceļojumā pa Latviju tuvāko 12 mēnešu laikā, attiecīgajās grupās (skat. "n=" grafikā)

Vairākatbilžu jautājums (% summa > 100)

"F22. Kādēļ Jūs tuvāko 12 mēnešu laikā neplānojat doties braucienā/ceļojumā pa Latviju?"

Atbilžu sadalījums dažādās sociāli demogrāfiskajās grupās Lietuvā

	Ir citi plāni brīvdienu / atvaļinājumu braucieniem tuvākajiem 12 mēnešiem	Neplāno doties braucienos / ceļojumos tuvāko 12 mēnešu laikā	Nesen jau ceļoja pa Latviju	Cits
VISI RESPONDENTI, n=215	43	25	18	2
DZIMUMS				
Vīrietis, n=85	42	25	20	1
Sieviete, n=130	44	26	17	3
VECUMS				
25–34 gadi, n=77	26	36	24	5
35–44 gadi, n=48	45	20	21	0
45–54 gadi, n=43	49	18	14	2
55–63 gadi, n=38	60	21	16	0
64–74 gadi, n=9	50	25	0	0
ĢIMENES STĀVOKLIS				
Precējies/-usies vai dzīvo ar partneri, n=149	43	26	18	3
Šķīries/-usies vai nedzīvo kopā ar sievu/vīru, n=29	46	16	30	0
Neprecējies/-usies, n=29	36	32	10	2
Atraitnis/-e, n=8	64	18	14	0
IZGLĪTĪBA				
Vidējā / vidējā prof. vai pamata, n=25	33	34	20	0
Augstākā, n=190	45	24	18	3
ĪENĀKUMI UZ VIENU CILVĒKU ĢIMENĒ				
600–849 EUR, n=67	36	34	18	2
850–1199 EUR, n=73	44	22	18	4
1200 EUR un vairāk, n=75	48	22	19	1
PERSONĪGIE VIDĒJIE MĒNEŠA ĪENĀKUMI				
999 EUR un mazāk, n=64	39	30	13	1
1000–1499 EUR, n=74	45	27	22	2
1500 EUR un vairāk, n=70	44	19	21	3
BĒRNI VECUMĀ LĪDZ 18 GADIEM				
Ir, n=68	45	20	16	5
Nav, n=147	42	28	19	1
CILVĒKU SKAITS MĀJSAIMNĪCĪBĀ				
Viens, n=45	53	18	14	1
Divi, n=88	35	34	24	1
Trijs, n=50	49	26	9	1
Četri un vairāk, n=32	42	13	25	9
REĢIONS				
Alītas apriņķis, n=9	51	10	23	0
Kauņas apriņķis, n=45	42	23	24	1
Klaipēdas apriņķis, n=20	45	26	6	3
Marijampoles apriņķis, n=5	57	43	0	0
Panevėžas apriņķis, n=10	68	24	0	0
Šauļu apriņķis, n=13	44	27	14	0
Tauraģes apriņķis, n=1	100	0	0	0
Telšu apriņķis, n=5	36	18	46	0
Utenas apriņķis, n=3	63	0	37	0
Viļņas apriņķis, n=104	39	28	20	3

Bāze: respondenti, kuriem nav nodoma doties braucienā/ceļojumā pa Latviju tuvāko 12 mēnešu laikā, attiecīgajās grupās (skat. "n=" grafikā)

Vairākatbilžu jautājums (% summa > 100)

"F22. Kādēļ Jūs tuvāko 12 mēnešu laikā neplānojat doties braucienā/ceļojumā pa Latviju?"

Atbilžu sadalījums dažādās sociāli demogrāfiskajās grupās Igaunijā

	Ir citi plāni brīvdienu / atvaļinājumu braucieniem tuvākajiem 12 mēnešiem	Neplāno doties braucienos / ceļojumos tuvāko 12 mēnešu laikā	Nesen jau ceļoja pa Latviju	Cits
VISI RESPONDENTI, n=377	38	31	14	4
DZIMUMS				
Vīrietis, n=148	43	30	15	3
Sieviete, n=229	34	33	13	5
VECUMS				
25–34 gadi, n=126	39	27	17	4
35–44 gadi, n=80	45	30	10	3
45–54 gadi, n=64	45	22	9	6
55–63 gadi, n=45	32	38	18	5
64–74 gadi, n=62	26	44	16	3
ĢIMENES STĀVOKLIS				
Precējies/-usies vai dzīvo ar partneri, n=274	40	30	15	4
Šķīries/-usies vai nedzīvo kopā ar sievu/vīru, n=24	31	33	9	8
Neprecējies/-usies, n=65	33	31	12	4
Atraitnis/-e, n=14	30	50	12	0
IZGLĪTĪBA				
Vidējā / vidējā prof. vai pamata, n=132	28	42	9	6
Augstākā, n=245	44	25	17	3
IENĀKUMI UZ VIENU CILVĒKU ĢIMENĒ				
800–1199 EUR, n=144	32	34	11	6
1200–2000 EUR, n=147	39	31	18	2
2001 EUR un vairāk, n=86	48	26	12	4
PERSONĪGIE VIDĒJIE MĒNEŠA IENĀKUMI				
1199 EUR un mazāk, n=129	29	42	13	4
1200–2000 EUR, n=152	44	25	14	4
2001 EUR un vairāk, n=92	40	26	16	4
BĒRNI VECUMĀ LĪDZ 18 GADIEM				
Ir, n=122	45	24	15	4
Nav, n=255	35	35	14	4
CILVĒKU SKAITS MĀJSAIMNIECĪBĀ				
Viens, n=74	31	38	10	5
Divi, n=158	37	32	16	4
Trīs, n=65	46	26	12	5
Četri un vairāk, n=80	41	28	15	4
REĢIONS				
Harju apriņķis, n=217	46	25	16	3
Hījumā apriņķis, n=3	29	35	0	0
Austrumviru apriņķis, n=21	36	33	4	8
Jegevas apriņķis, n=12	18	46	14	22
Jervas apriņķis, n=8	0	64	25	0
Lēnes apriņķis, n=2	0	59	0	0
Rietumviru apriņķis, n=15	27	39	13	0
Pelvas apriņķis, n=5	38	22	22	0
Pērnavas apriņķis, n=21	41	35	6	0
Raplas apriņķis, n=4	50	25	26	0
Sāremā apriņķis, n=9	45	33	0	0
Tartu apriņķis, n=44	27	46	12	9
Valgas apriņķis, n=4	23	20	0	0
Viljandi apriņķis, n=8	0	15	49	0
Veru apriņķis, n=4	0	74	0	0

Bāze: respondenti, kuriem nav nodoma doties braucienā/ceļojumā pa Latviju tuvāko 12 mēnešu laikā, attiecīgajās grupās (skat. "n=" grafikā)

Vairākatbilžu jautājums (% summa > 100)

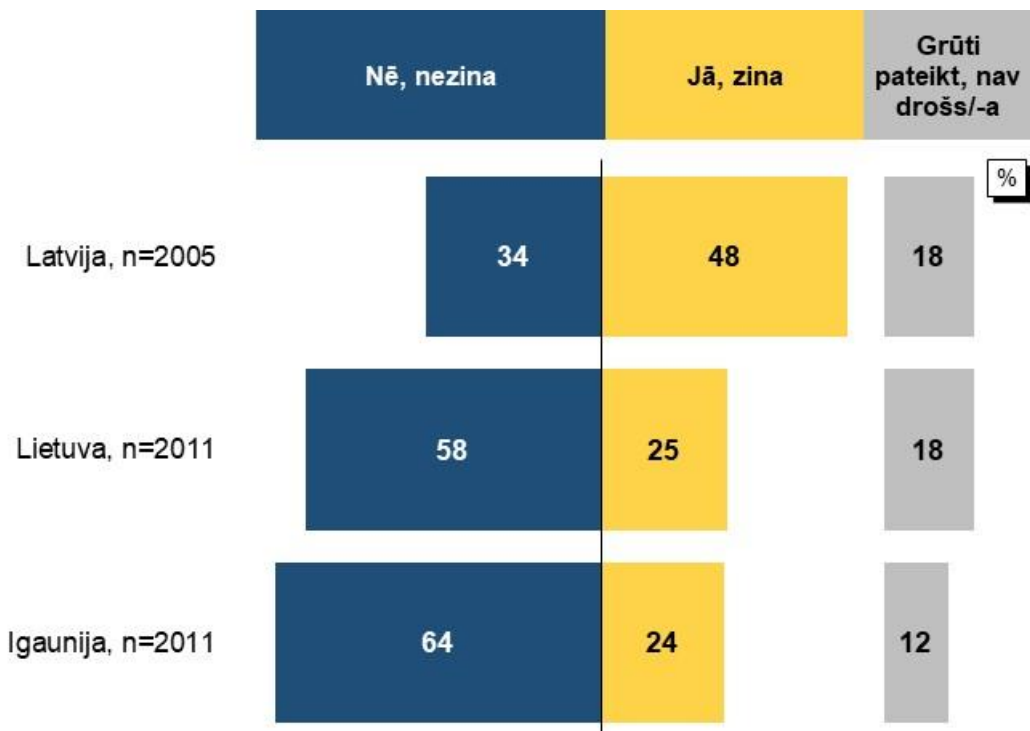
19. Latvijas oficiālā tūrisma portāla atpazīstamība

Gandrīz ½ aptaujāto (48%) Latvijas iedzīvotāju zina par portālu www.latvia.travel, bet 34% norāda, ka nezina. **Vairāk nekā ½ Lietuvas (58%) un Igaunijas (64%) aptaujāto iedzīvotāju norāda, ka nezina par šādu portālu, turpretim par šādu portālu zina 25% Lietuvas un 24% Igaunijas aptaujāto.**

Visbiežāk to, ka zina par portālu www.latvia.travel, aptaujāto Baltijas valstu iedzīvotāju vidū ir norādījuši Latvijas aptaujātie iedzīvotāji (48%).

"F23. Vai Jūs zināt par portālu www.latvia.travel?"

Kopējais atbilžu sadalījums visu respondentu grupā



Bāze: visi respondenti (skat. "n=" grafikā)

Dati sakārtoti pēc atbilžu varianta "Jā, zina" biežuma sadalījuma dilstošā secībā

"F23. Vai Jūs zināt par portālu www.latvia.travel/?"

Atbilžu sadalījums dažādās sociāli demogrāfiskajās grupās Latvijā

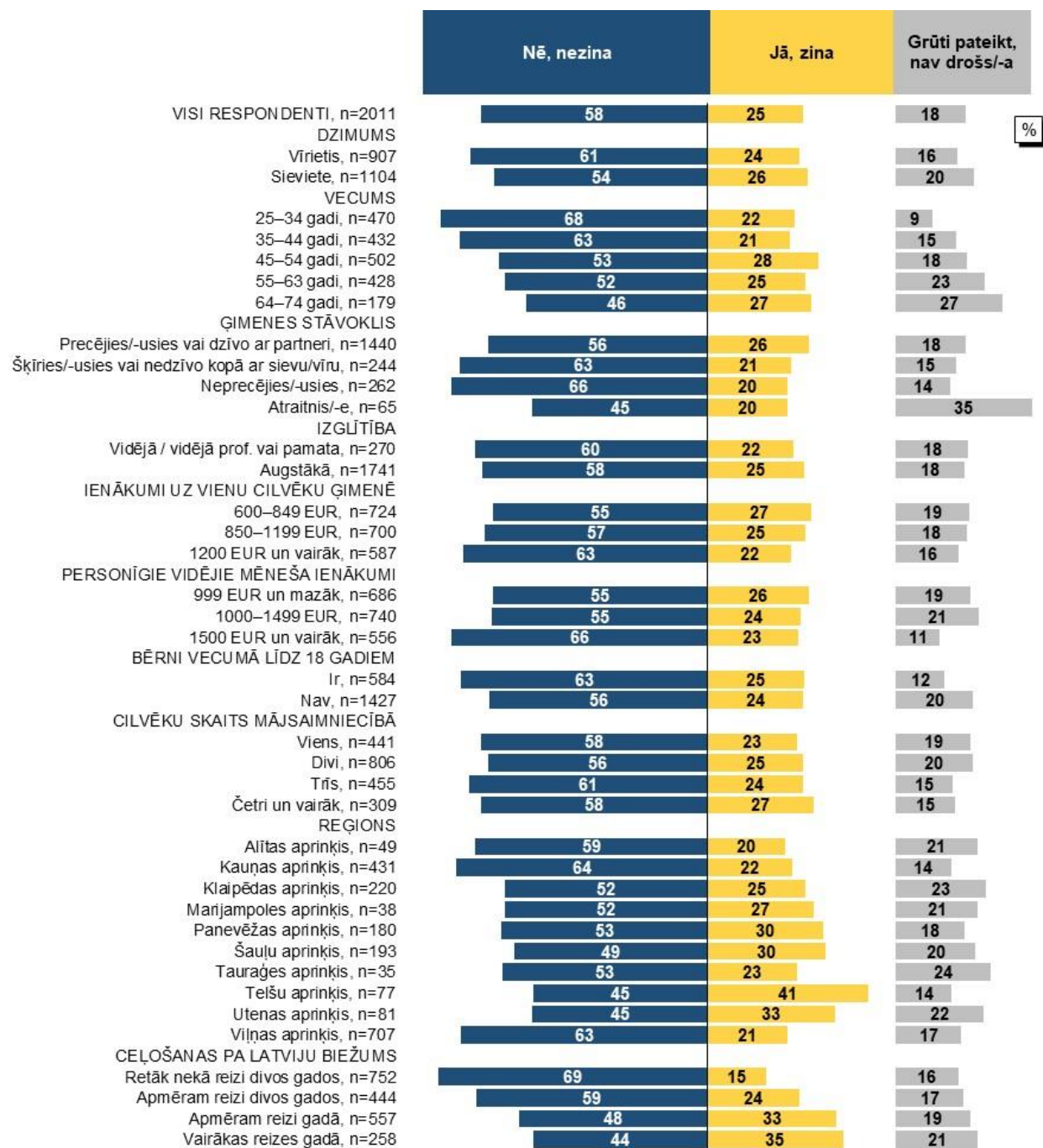
	Nē, nezina	Jā, zina	Grūti pateikt, nav drošs/-a	%
VISI RESPONDENTI, n=2005	34	48	18	
DZIMUMS				
Vīrietis, n=951	39	44	17	
Sieviete, n=1054	29	53	18	
VECUMS				
25–34 gadi, n=398	37	49	14	
35–44 gadi, n=456	33	50	17	
45–54 gadi, n=524	37	42	20	
55–63 gadi, n=407	30	53	16	
64–74 gadi, n=220	30	47	24	
ĢIMENES STĀVOKLIS				
Precējies/-usies vai dzīvo ar partneri, n=1424	35	47	18	
Šķīries/-usies vai nedzīvo kopā ar sievu/vīru, n=189	26	56	18	
Neprecējies/-usies, n=325	38	47	15	
Atraitnis/-e, n=67	24	54	22	
IZGLĪTĪBA				
Vidējā / vidējā prof. vai pamata, n=456	34	47	19	
Augstākā, n=1549	34	48	17	
IENĀKUMI UZ VIENU CILVĒKU ĢIMENĒ				
500–750 EUR, n=744	32	50	17	
751–1000 EUR, n=649	33	49	18	
1001 EUR un vairāk, n=612	37	45	18	
PERSONĪGIE VIDĒJIE MĒNEŠĀ IENĀKUMI				
949 EUR un mazāk, n=585	32	50	18	
950–1499 EUR, n=518	32	53	15	
1500 EUR un vairāk, n=633	38	44	18	
BĒRNI VECUMĀ LĪDZ 18 GADIEM				
Ir, n=702	36	47	17	
Nav, n=1297	33	49	18	
CILVĒKU SKAITS MĀJSAIMNIECĪBĀ				
Viens, n=318	31	53	17	
Divi, n=783	33	47	19	
Trīs, n=493	35	49	16	
Četri un vairāk, n=411	37	45	18	
REĢIONS				
Rīga, n=962	38	44	17	
Vidzeme, n=579	32	50	18	
Kurzeme, n=181	25	57	18	
Zemgale, n=196	32	52	17	
Latgale, n=87	28	53	19	
CEĻOŠANAS PA LATVIJU BIEŽUMS				
Retāk nekā reizi divos gados, n=144	46	33	20	
Apmēram reizi divos gados, n=152	38	43	19	
Apmēram reizi gadā, n=642	38	44	17	
Vairākas reizes gadā, n=1067	29	53	17	

Bāze: respondenti attiecīgajās grupās (skat. "n=" grafikā)

Pētījums: Aptauja par Lietuvas, Igaunijas un vietējo (Latvijas) iedzīvotāju ceļošanas paradumiem Latvijas teritorijā

"F23. Vai Jūs zināt par portālu www.latvia.travel/?"

Atbilžu sadalījums dažādās sociāli demogrāfiskajās grupās Lietuvā

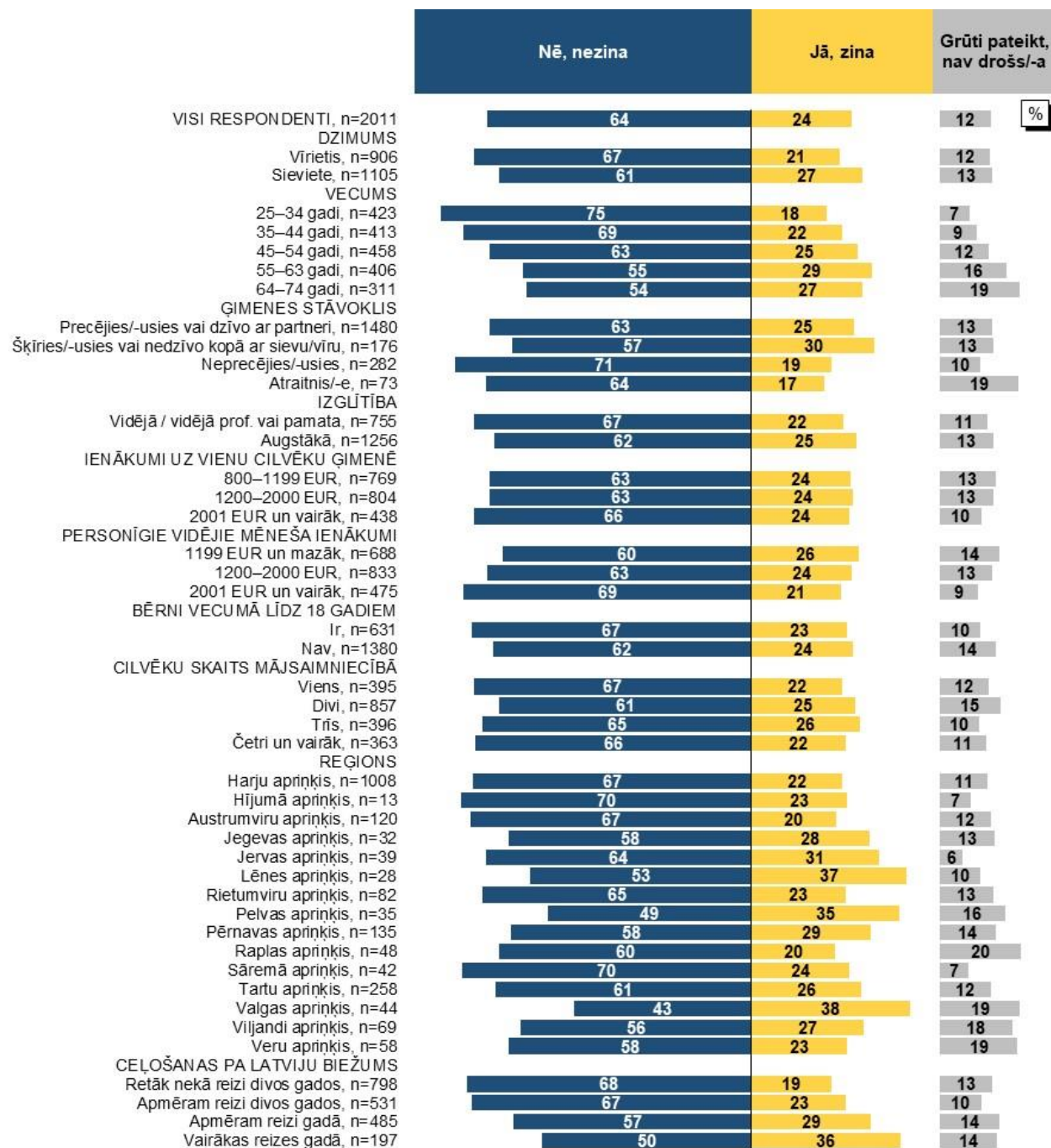


Bāze: respondenti attiecīgajās grupās (skat. "n=" grafikā)

Pētījums: Aptauja par Lietuvas, Igaunijas un vietējo (Latvijas) iedzīvotāju ceļošanas paradumiem Latvijas teritorijā

"F23. Vai Jūs zināt par portālu www.latvia.travel/?"

Atbilžu sadalījums dažādās sociāli demogrāfiskajās grupās Igaunijā



Bāze: respondenti attiecīgajās grupās (skat. "n=" grafikā)

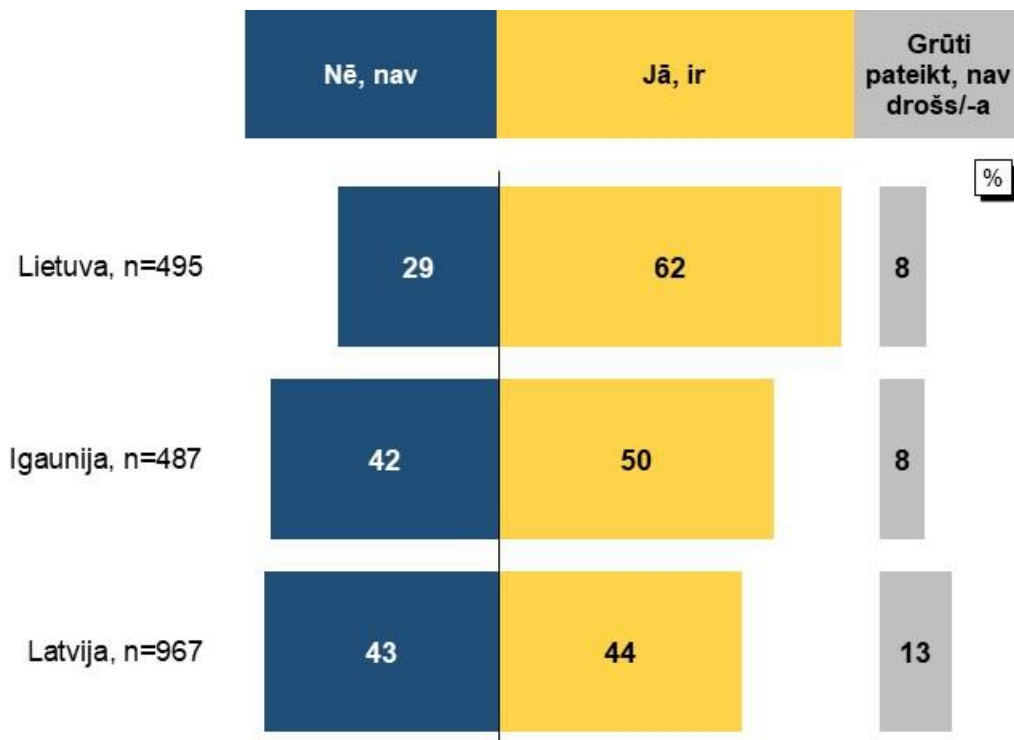
20. Latvijas oficiālā tūrisma portāla apmeklēšana pēdējā gada laikā

Biežāk Latvijas oficiālo tūrisma portālu *www.latvia.travel* pēdējā gada laikā kaut reizi ir apmeklējuši Lietuvas un Igaunijas aptaujātie iedzīvotāji, kuri zina par šo portālu – attiecīgi 62% Lietuvas un 50% Igaunijas aptaujāto. Savukārt 29% Lietuvas un 42% Igaunijas aptaujāto to nav apmeklējuši pēdējā gada laikā. Savukārt no Latvijas respondentiem, kuri zina par Latvijas oficiālo tūrisma portālu, 44% to ir apmeklējuši pēdējā gada laikā, kamēr līdzīgs respondentu īpatsvars – 43% – norāda, ka nav to apmeklējuši.

Visbiežāk Latvijas oficiālo tūrisma portālu *www.latvia.travel* pēdējā gada laikā kaut reizi ir apmeklējuši Lietuvas aptaujātie iedzīvotāji (62%).

"F24. Vai Jūs pēdējā gada laikā esat kaut reizi apmeklējis/-usi Latvijas oficiālo tūrisma portālu *www.latvia.travel*?"

Kopējais atbilžu sadalījums visu respondentu grupā

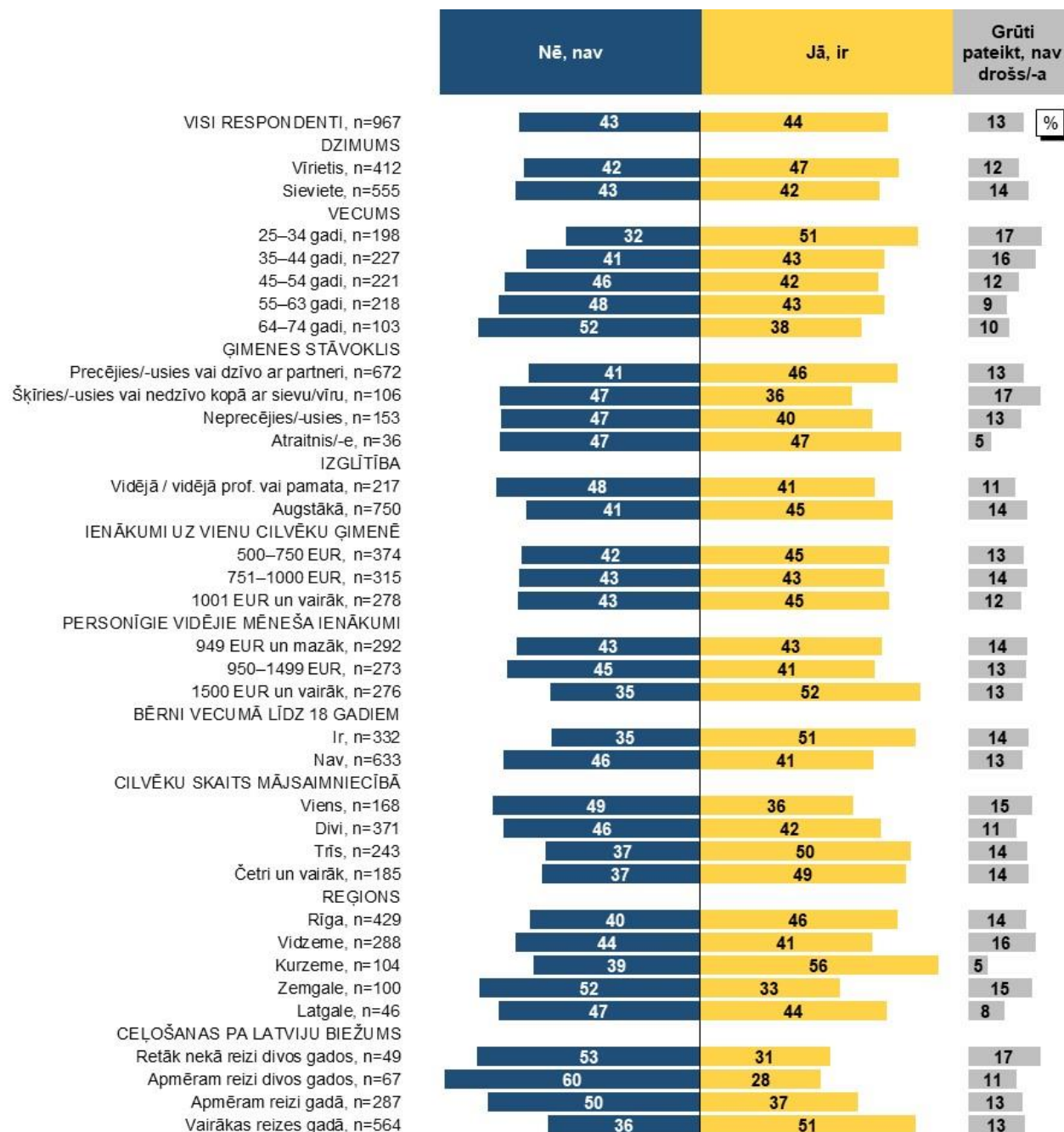


Bāze: respondenti, kuri zina par portālu *www.latvia.travel* (skat. "n=" grafikā)

Dati sakārtoti pēc atbilžu varianta "Jā, ir" biežuma sadalījuma dilstošā secībā

"F24. Vai Jūs pēdējā gada laikā esat kaut reizi apmeklējis/-usi Latvijas oficiālo tūrisma portālu www.latvia.travel/?"

Atbilžu sadalījums dažādās sociāli demogrāfiskajās grupās Latvijā



Bāze: respondenti, kuri zina par portālu www.latvia.travel, attiecīgajās grupās (skat. "n=" grafikā)

Pētījums: Aptauja par Lietuvas, Igaunijas un vietējo (Latvijas) iedzīvotāju ceļošanas paradumiem Latvijas teritorijā

"F24. Vai Jūs pēdējā gada laikā esat kaut reizi apmeklējis/-usi Latvijas oficiālo tūrisma portālu www.latvia.travel/?"

Atbilžu sadalījums dažādās sociāli demogrāfiskajās grupās Lietuvā

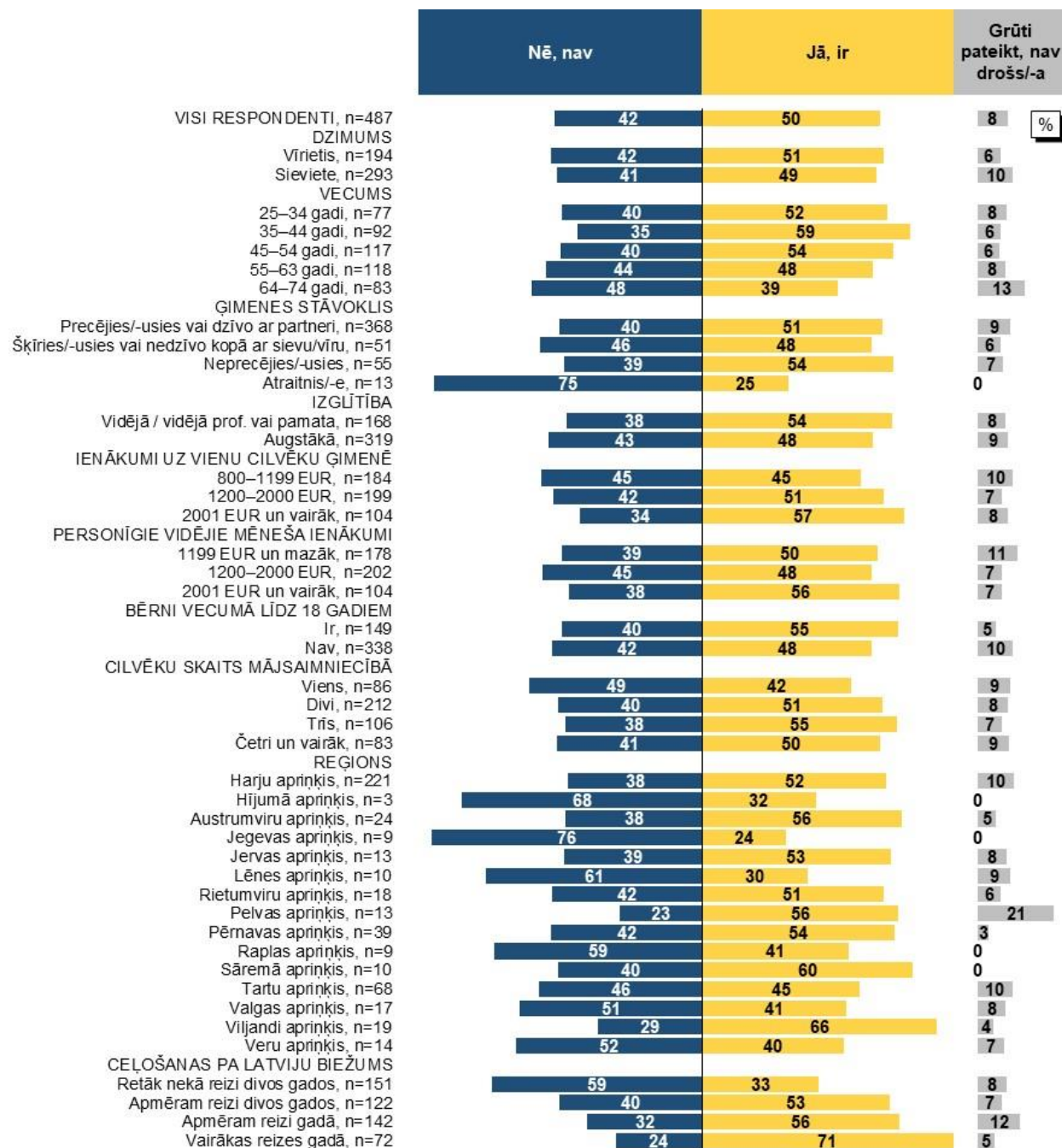
	Nē, nav	Jā, ir	Grūti pateikt, nav drošs/-a	%
VISI RESPONDENTI, n=495	29	62	8	
DZIMUMS				
Vīrietis, n=216	27	65	9	
Sieviete, n=279	32	60	8	
VECUMS				
25–34 gadi, n=102	24	66	10	
35–44 gadi, n=93	24	68	9	
45–54 gadi, n=143	27	66	7	
55–63 gadi, n=108	32	61	7	
64–74 gadi, n=49	46	42	12	
ĢIMENES STĀVOKLIS				
Precējies/-usies vai dzīvo ar partneri, n=373	29	62	8	
Šķīries/-usies vai nedzīvo kopā ar sievu/vīru, n=53	29	65	6	
Neprecējies/-usies, n=56	32	56	11	
Atraitnis/-e, n=13	12	82	6	
IZGLĪTĪBA				
Vidējā / vidējā prof. vai pamata, n=61	36	58	6	
Augstākā, n=434	28	63	9	
IENĀKUMI UZ VIENU CILVĒKU ĢIMENĒ				
600–849 EUR, n=198	31	62	8	
850–1199 EUR, n=176	27	64	10	
1200 EUR un vairāk, n=121	30	62	8	
PERSONĪGIE VIDĒJIE MĒNEŠA IENĀKUMI				
999 EUR un mazāk, n=184	30	62	7	
1000–1499 EUR, n=174	26	64	9	
1500 EUR un vairāk, n=126	31	59	10	
BĒRNI VECUMĀ LĪDZ 18 GADIEM				
Ir, n=144	25	67	8	
Nav, n=351	31	60	9	
CILVĒKU SKAITS MĀJSAIMNIECĪBĀ				
Viens, n=99	32	61	7	
Divi, n=199	30	58	11	
Trīs, n=112	29	64	7	
Četri un vairāk, n=85	23	71	6	
REGIONS				
Alītas apriņķis, n=10	13	67	20	
Kauņas apriņķis, n=93	30	59	11	
Kļaipeņas apriņķis, n=56	36	55	9	
Marijampoles apriņķis, n=10	39	53	8	
Panevėžas apriņķis, n=55	22	72	6	
Šauju apriņķis, n=58	29	67	4	
Tauraģes apriņķis, n=8	11	75	13	
Teišu apriņķis, n=31	37	63	0	
Utenas apriņķis, n=27	26	65	9	
Vilņas apriņķis, n=147	29	61	10	
CEĻOŠANAS PA LATVIJU BIEŽUMS				
Retāk nekā reizi divos gados, n=117	45	42	13	
Apmēram reizi divos gados, n=101	35	54	11	
Apmēram reizi gadā, n=186	23	71	6	
Vairākas reizes gadā, n=91	15	80	4	

Bāze: respondenti, kuri zina par portālu www.latvia.travel, attiecīgajās grupās (skat. "n=" grafikā)

Pētījums: Aptauja par Latvijas, Igaunijas un vietējo (Latvijas) iedzīvotāju ceļošanas paradumiem Latvijas teritorijā

"F24. Vai Jūs pēdējā gada laikā esat kaut reizi apmeklējis/-usi Latvijas oficiālo tūrisma portālu www.latvia.travel/?"

Atbilžu sadalījums dažādās sociāli demogrāfiskajās grupās Igaunijā



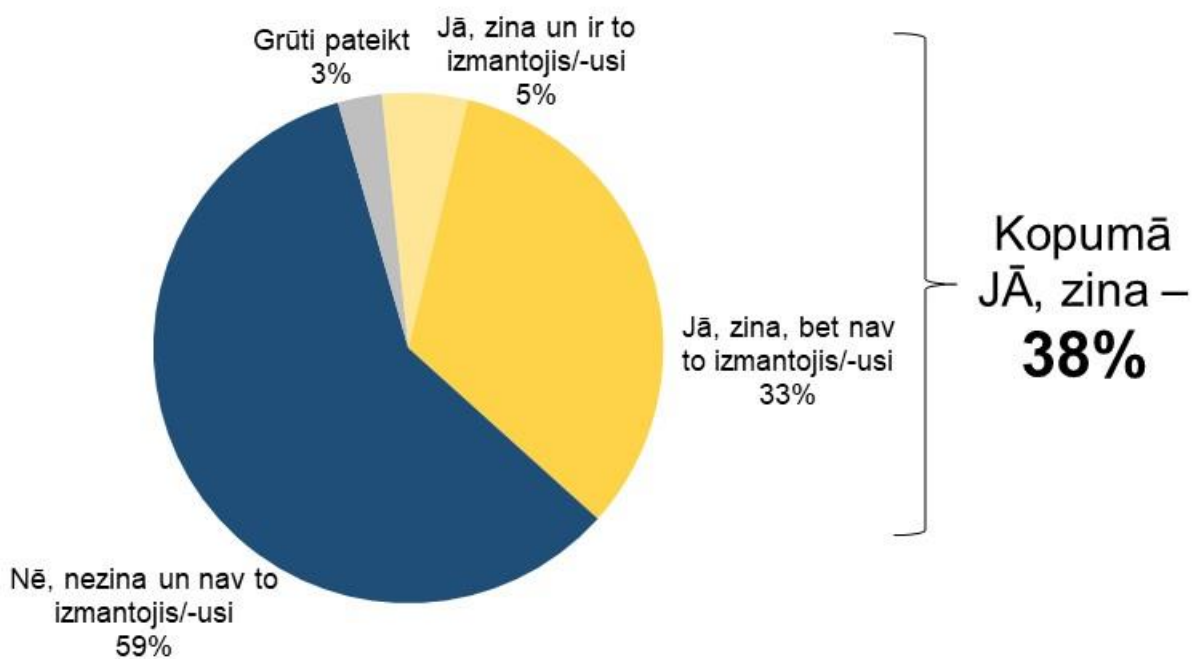
Bāze: respondenti, kuri zina par portālu www.latvia.travel, attiecīgajās grupās (skat. "n=" grafikā)

21. Latvijas oficiālā tūrisma portāla “Maršruta plānotājs” izmantošana

Vairāk nekā ½ Latvijas respondentu (59%), kuri zina par portālu www.latvia.travel, norāda, ka nezina un nav izmantojuši portālā piedāvāto funkciju – maršruta plānotāju. Kopumā vairāk nekā ⅓ aptaujāto (38%) kopumā zina par šo piedāvāto funkciju – 33% zina, bet nav to izmantojuši, 5% – zina un ir to izmantojuši.

"LV1. Vai Jūs zināt un esat izmantojis/-usi www.latvia.travel/ piedāvāto funkciju – maršruta plānotājs?"

Kopējais atbilžu sadalījums visu respondentu grupā

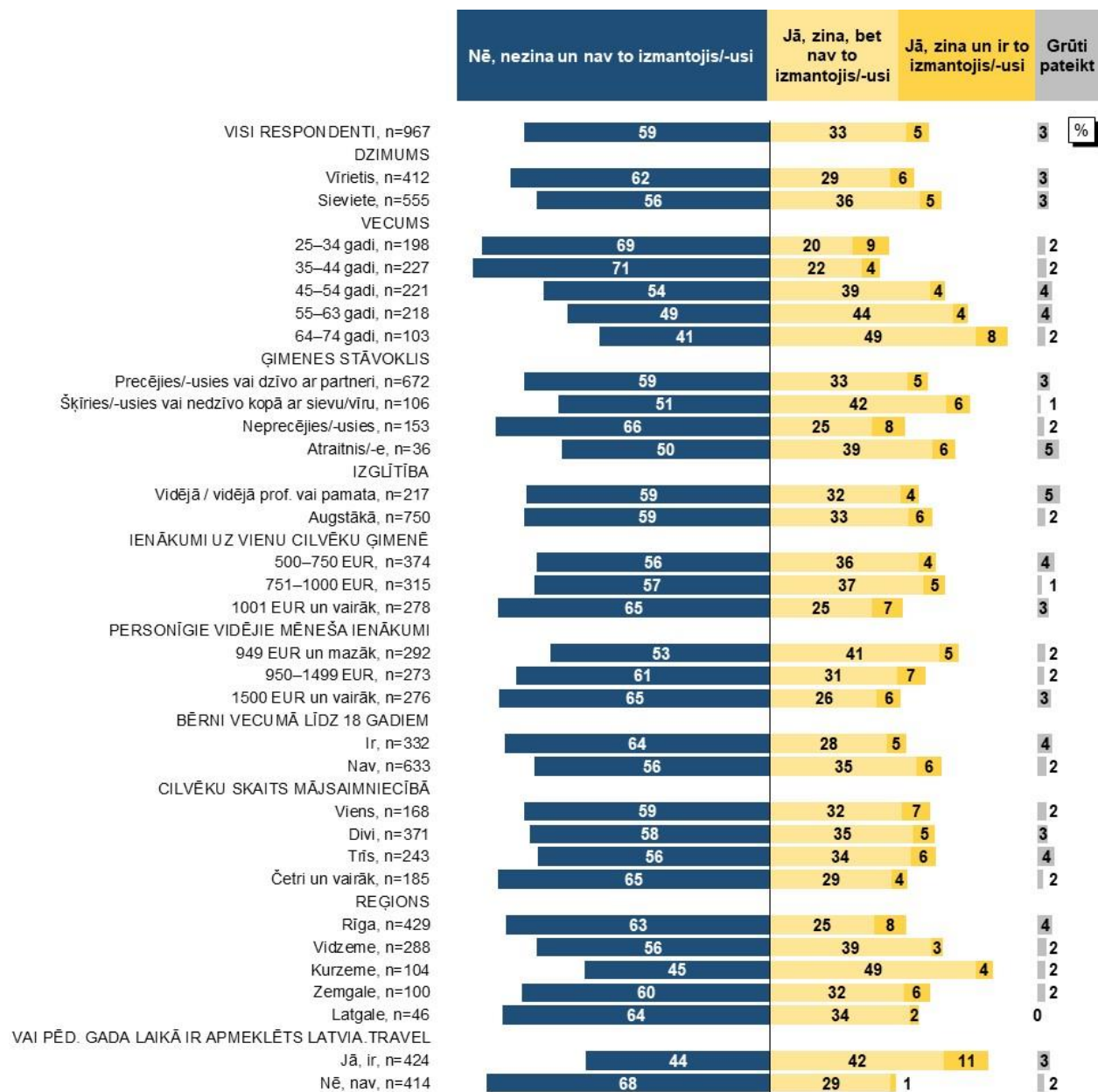


Bāze: Latvijas respondenti, kuri zina par portālu www.latvia.travel, n=967

Pētījums: Aptauja par Lietuvas, Igaunijas un vietējo (Latvijas) iedzīvotāju ceļošanas paradumiem Latvijas teritorijā

"LV1. Vai Jūs zināt un esat izmantojis/-usi www.latvia.travel/ piedāvāto funkciju – maršruta plānotājs?"

Atbilžu sadalījums dažādās sociāli demogrāfiskajās grupās Latvijā



Bāze: Latvijas respondenti, kuri zina par portālu www.latvia.travel/, attiecīgajās grupās (skat. "n=" grafikā)

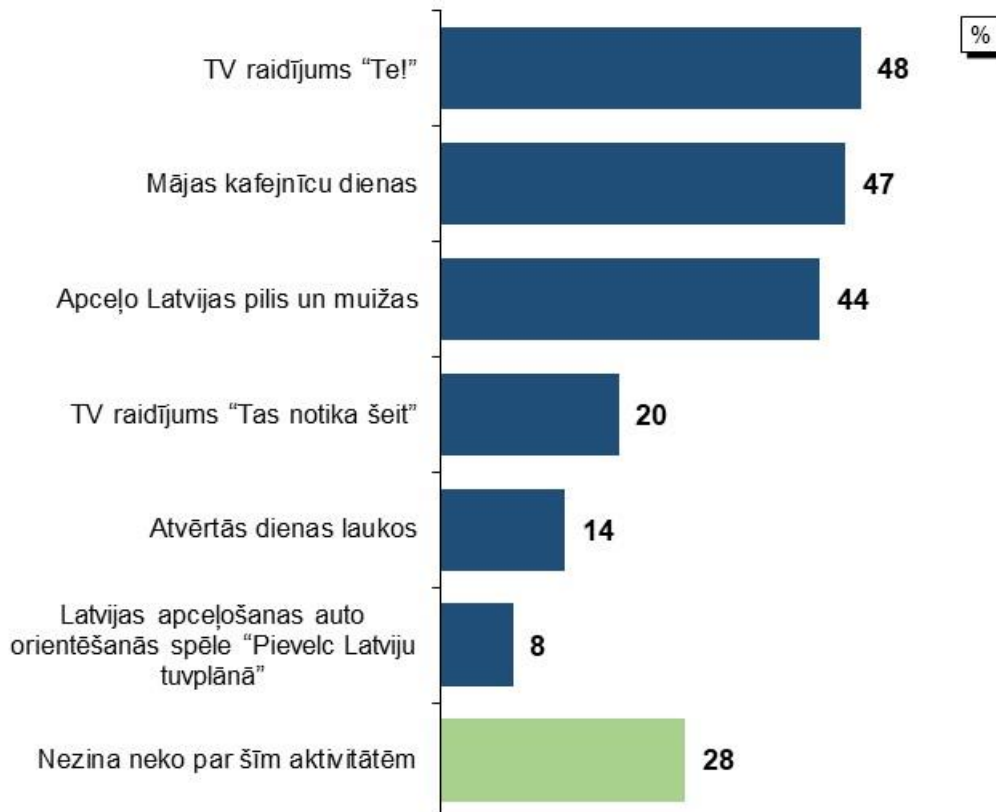
22. LIAA organizēto tūrisma aktivitāšu atpazīstamība

Vairāk nekā 1/3 aptaujāto Latvijas iedzīvotāju ir dzirdējuši un zina par šādām Latvijas Investīciju un attīstības aģentūras (LIAA) organizētajām tūrisma aktivitātēm: par TV raidījumu "Te!" (48%); Mājas kafējnicu dienām (47%) un "Apceļo Latvijas pilis un muižas" (44%). Pēc tam seko TV raidījums "Tas notika šeit" (20%), Atvērtās dienas laukos (14%) un Latvijas apceļošanas auto orientēšanās spēle "Pievelc Latviju tuvplānā" (8%). **Savukārt 28% respondentu norāda, ka nezina neko par šīm aktivitātēm.**

Visbiežāk dzirdētākā un zināmākā LIAA organizētā tūrisma aktivitāte aptaujāto Latvijas iedzīvotāju vidū ir TV raidījums "Te!" (to norādījuši 48%).

"LV2. Vai Jūs esat dzirdējis/-usi un zināt par šādām Latvijas Investīciju un attīstības aģentūras (LIAA) organizētajām tūrisma aktivitātēm? Lūdzu, atzīmējiet tās, par kurām esat dzirdējis/-usi vai zināt!"

Kopējais atbilžu sadalījums visu respondentu grupā



Bāze: visi Latvijas respondenti, n=2005

Vairākatbilžu jautājums (% summa > 100)

Pētījums: Aptauja par Lietuvas, Igaunijas un vietējo (Latvijas) iedzīvotāju ceļošanas paradumiem Latvijas teritorijā

"LV2. Vai Jūs esat dzirdējis/-usi un zināt par šādām Latvijas Investīciju un attīstības aģentūras (LIAA) organizētām tūrisma aktivitātēm? Lūdzu, atzīmējiet tās, par kurām esat dzirdējis/-usi vai zināt!"

Atbilžu sadalījums dažādās sociāli demogrāfiskajās grupās Latvijā – 1. daļa

	TV raidījums "Te!"	Mājas kafējnicu dienas	Apceļo Latvijas pilsis un muižas	
VISI RESPONDENTI, n=2005	48	47	44	%
DZIMUMS				
Vīrietis, n=951	41	31	35	
Sieviete, n=1054	55	62	52	
VECUMS				
25–34 gadi, n=398	47	41	35	
35–44 gadi, n=456	51	47	36	
45–54 gadi, n=524	49	46	48	
55–63 gadi, n=407	47	51	51	
64–74 gadi, n=220	45	51	52	
ĢIMENES STĀVOKLIS				
Precējies/-usies vai dzīvo ar partneri, n=1424	49	47	42	
Šķīries/-usies vai nedzīvo kopā ar sievu/vīru, n=189	40	46	55	
Neprecējies/-usies, n=325	51	43	41	
Atraitnis/-e, n=67	51	51	60	
IZGLĪTĪBA				
Vidējā / vidējā prof. vai pamata, n=456	38	34	33	
Augstākā, n=1549	51	50	47	
IENĀKUMI UZ VIENU CILVĒKU ĢIMENĒ				
500–750 EUR, n=744	47	48	46	
751–1000 EUR, n=649	50	49	44	
1001 EUR un vairāk, n=612	48	43	41	
PERSONĪGIE VIDĒJIE MĒNEŠA IENĀKUMI				
949 EUR un mazāk, n=585	46	48	47	
950–1499 EUR, n=518	47	45	43	
1500 EUR un vairāk, n=633	50	46	41	
BĒRNI VECUMĀ LĪDZ 18 GADIEM				
Ir, n=702	49	45	38	
Nav, n=1297	48	47	46	
CILVĒKU SKAITS MĀJSAIMNIECĪBĀ				
Viens, n=318	50	47	52	
Divi, n=783	47	48	44	
Trīs, n=493	49	44	40	
Četri un vairāk, n=411	50	47	41	
REĢIONS				
Rīga, n=962	43	36	38	
Vidzeme, n=579	54	57	48	
Kurzeme, n=181	58	67	52	
Zemgale, n=196	54	56	51	
Latgale, n=87	29	36	48	
PIEDALĪŠANĀS LIAA ORGANIZ. AKTIVITĀTES*				
Apceļo Latvijas pilsis un muižas, n=177	60	72	100	
Mājas kafējnicu dienas, n=262	65	100	63	
Skatījies/-usies TV raidījumu "Tas notika šeit", n=323	93	75	66	
Skatījies/-usies TV raidījumu "Te!", n=725	100	66	57	
Atvērtās dienas laukos, n=53	63	85	58	
Latvijas apceļoš. auto orient. spēle "Pievelc Latviju tuvplānā", n=12	84	52	41	

Bāze: Latvijas respondenti attiecīgajās grupās (skat. "n=" grafika)

Vairākatbilžu jautājums (% summa > 100)

*Vairākatbilžu jautājums (% summa > 100)

Pētījums: Aptauja par Lietuvas, Igaunijas un vietējo (Latvijas) iedzīvotāju ceļošanas paradumiem Latvijas teritorijā

"LV2. Vai Jūs esat dzirdējis/-usi un zināt par šādām Latvijas Investīciju un attīstības aģentūras (LIAA) organizētām tūrisma aktivitātēm? Lūdzu, atzīmējiet tās, par kurām esat dzirdējis/-usi vai zināt!"

Atbilžu sadalījums dažādās sociāli demogrāfiskajās grupās Latvijā – 2. daļa

	TV raidījums "Tas notika šeit"	Atvērtās dienas laukos	Latvijas apceļošanas auto orientēšanās spēle "Pievelc Latviju tuvplānā"	Nezina neko par šīm aktivitātēm
VISI RESPONDENTI, n=2005	20	14	8	28
DZIMUMS				
Vīrietis, n=951	17	9	8	37
Sieviete, n=1054	24	19	8	20
VECUMS				
25–34 gadi, n=398	16	9	10	33
35–44 gadi, n=456	16	12	5	31
45–54 gadi, n=524	21	14	8	27
55–63 gadi, n=407	24	17	10	24
64–74 gadi, n=220	31	25	9	25
ĢIMENES STĀVOKLIS				
Precējies/-usies vai dzīvo ar partneri, n=1424	21	14	8	28
Šķīries/-usies vai nedzīvo kopā ar sievu/vīru, n=189	15	18	8	29
Neprecējies/-usies, n=325	19	11	9	31
Atraitnis/-e, n=67	30	22	16	18
IZGLĪTĪBA				
Vidējā / vidējā prof. vai pamata, n=456	13	10	10	38
Augstākā, n=1549	23	15	8	25
IENĀKUMI UZ VIENU CILVĒKU ĢIMENĒ				
500–750 EUR, n=744	21	18	10	28
751–1000 EUR, n=649	20	14	7	27
1001 EUR un vairāk, n=612	20	11	8	30
PERSONĪGIE VIDĒJIE MĒNEŠA IENĀKUMI				
949 EUR un mazāk, n=585	21	17	8	28
950–1499 EUR, n=518	18	14	8	28
1500 EUR un vairāk, n=633	21	12	9	29
BĒRNI VECUMĀ LĪDZ 18 GADIEM				
Ir, n=702	17	14	7	30
Nav, n=1297	22	14	9	27
CILVĒKU SKAITS MĀJSAIMNIECĪBĀ				
Viens, n=318	17	18	10	27
Divi, n=783	23	13	9	27
Trīs, n=493	20	14	6	30
Četri un vairāk, n=411	18	14	9	29
REGIONS				
Rīga, n=962	16	9	7	36
Vidzeme, n=579	24	17	9	20
Kurzeme, n=181	28	24	12	17
Zemgale, n=196	27	21	9	20
Latgale, n=87	10	14	7	33
PIEDALĪŠANĀS LIAA ORGANIZ. AKTIVITĀTES*				
Apceļo Latvijas pils un muižas, n=177	33	30	18	0
Mājas kafējnīcu dienas, n=262	36	35	12	0
Skatījies/-usies TV raidījumu "Tas notika šeit", n=323	100	25	11	0
Skatījies/-usies TV raidījumu "Te!", n=725	43	18	9	0
Atvērtās dienas laukos, n=53	38	100	28	0
Latvijas apceļoš. auto orient. spēle "Pievelc Latviju tuvplānā", n=12	52	44	100	0

Bāze: Latvijas respondenti attiecīgajās grupās (skat. "n=" grafikā)

Vairākatbilžu jautājums (% summa > 100)

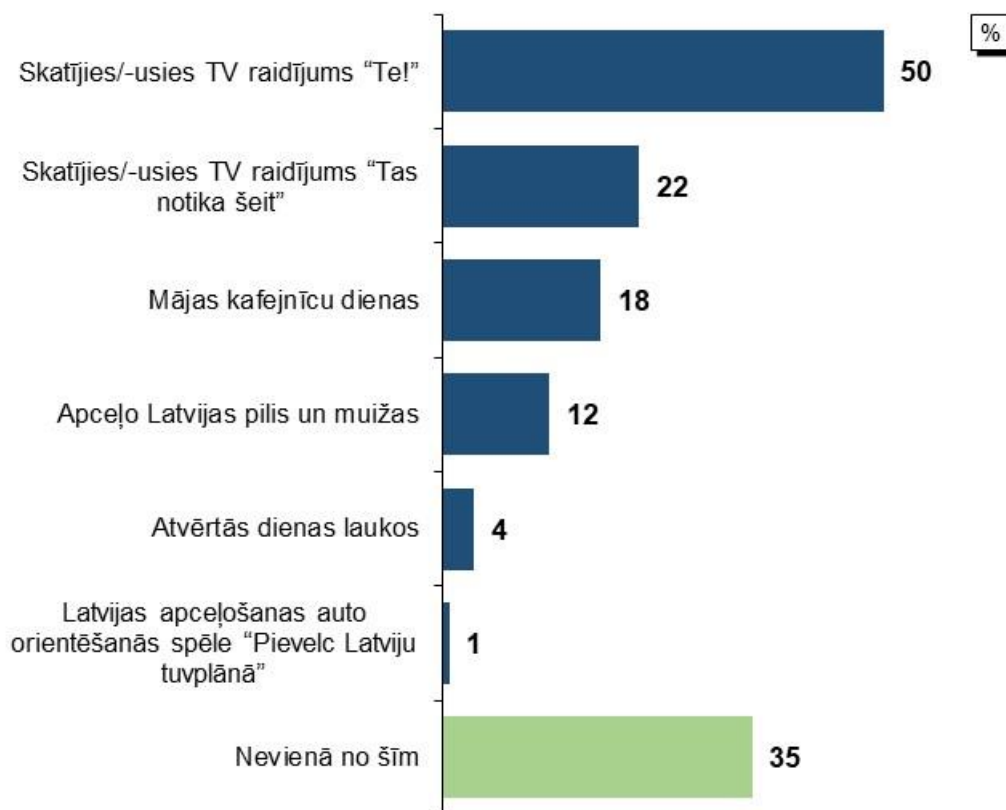
*Vairākatbilžu jautājums (% summa > 100)

23. Piedalīšanās Latvijas Investīciju un attīstības aģentūras (LIAA) organizētajās tūrisma aktivitātēs

To Latvijas respondentu vidū, kuri ir dzirdējuši vai zina par konkrētām LIAA organizētām tūrisma aktivitātēm, 1/2 (50%) respondentu norāda, ka ir skatījušies TV raidījumu "Te!". 22% respondentu ir skatījušies TV raidījumu "Tas notika šeit", 18% ir piedalījušies Mājas kafējnīcu dienās, 12% – piedalījušies "Apceļo Latvijas pils un muižas", 4% – piedalījušies "Atvērtās dienas laukos", bet 1% – piedalījušies Latvijas apceļošanas auto orientēšanās spēlē "Pievelc Latviju tuvplānā". Savukārt vairāk nekā 1/3 (35%) aptaujāto nav piedalījušies nevienā no šīm aktivitātēm.

"LV3. Vai esat piedalījies/-usies kādā no šīm aktivitātēm?"

Kopējais atbilžu sadalījums visu respondentu grupā



Bāze: Latvijas respondenti, kuri ir dzirdējuši vai zina par konkrētām LIAA organizētām tūrisma aktivitātēm, n=1452
Vairākatbilžu jautājums (% summa > 100)

"LV3. Vai esat piedalījies/-usies kādā no šīm aktivitātēm?"

Atbilžu sadalījums dažādās sociāli demogrāfiskajās grupās Latvijā – 1. daļa

	Skatījies/-usies TV raidījums "Te!"	Skatījies/-usies TV raidījums "Tas notika šeit"	Mājas kafējnicu dienas	Apceļo Latvijas pils un muižas
VISI RESPONDENTI, n=1452	50	22	18	12 %
DZIMUMS				
Vīrietis, n=604	51	21	15	11
Sieviete, n=848	49	23	20	13
VECUMS				
25–34 gadi, n=278	48	19	12	7
35–44 gadi, n=315	54	17	18	9
45–54 gadi, n=383	51	22	20	13
55–63 gadi, n=311	49	27	18	16
64–74 gadi, n=165	44	30	22	18
ĢIMENES STĀVOKLIS				
Precējies/-usies vai dzīvo ar partneri, n=1035	51	24	18	12
Šķīries/-usies vai nedzīvo kopā ar sievu/vīru, n=134	45	16	19	16
Neprecējies/-usies, n=228	49	19	18	10
Atraitnis/-e, n=55	42	26	20	22
IZGLĪTĪBA				
Vidējā / vidējā prof. vai pamata, n=286	46	16	13	10
Augstākā, n=1166	51	24	19	13
IENĀKUMI UZ VIENU CILVĒKU ĢIMENĒ				
500–750 EUR, n=541	48	23	18	13
751–1000 EUR, n=475	52	22	17	11
1001 EUR un vairāk, n=436	50	22	19	12
PERSONĪGIE VIDĒJIE MĒNEŠA IENĀKUMI				
949 EUR un mazāk, n=424	46	22	16	14
950–1499 EUR, n=377	48	21	18	10
1500 EUR un vairāk, n=452	54	24	20	13
BĒRNI VECUMĀ LĪDZ 18 GADIEM				
Ir, n=494	51	19	18	10
Nav, n=953	49	24	18	13
CILVĒKU SKAITS MĀJSAIMNIECĪBĀ				
Viens, n=233	47	17	20	13
Divi, n=579	47	24	18	12
Trīs, n=348	54	23	14	13
Četri un vairāk, n=292	53	22	21	10
REĢIONS				
Rīga, n=621	51	20	14	11
Vidzeme, n=462	52	25	19	11
Kurzeme, n=153	51	26	33	15
Zemgale, n=158	50	22	18	15
Latgale, n=58	26	8	20	16
KURAS NO LIAA ORGANIZ. AKTIVITĀTĒM ZINA*				
Apceļo Latvijas pils un muižas, n=885	47	24	19	20
Mājas kafējnicu dienas, n=948	51	26	28	13
TV raidījums "Tas notika šeit", n=411	75	78	23	14
TV raidījums "Te!", n=975	74	31	17	11
Atvērtās dienas laukos, n=290	46	28	32	19
Apceļoš. auto orient. spēle "Pievelc Latviju tuvplānā"**, n=166	40	21	19	19

Bāze: Latvijas respondenti, kuri ir dzirdējuši vai zina par konkrētām LIAA organizētām tūrisma aktivitātēm, attiecīgajās grupās (skat. "n=" grafikā)

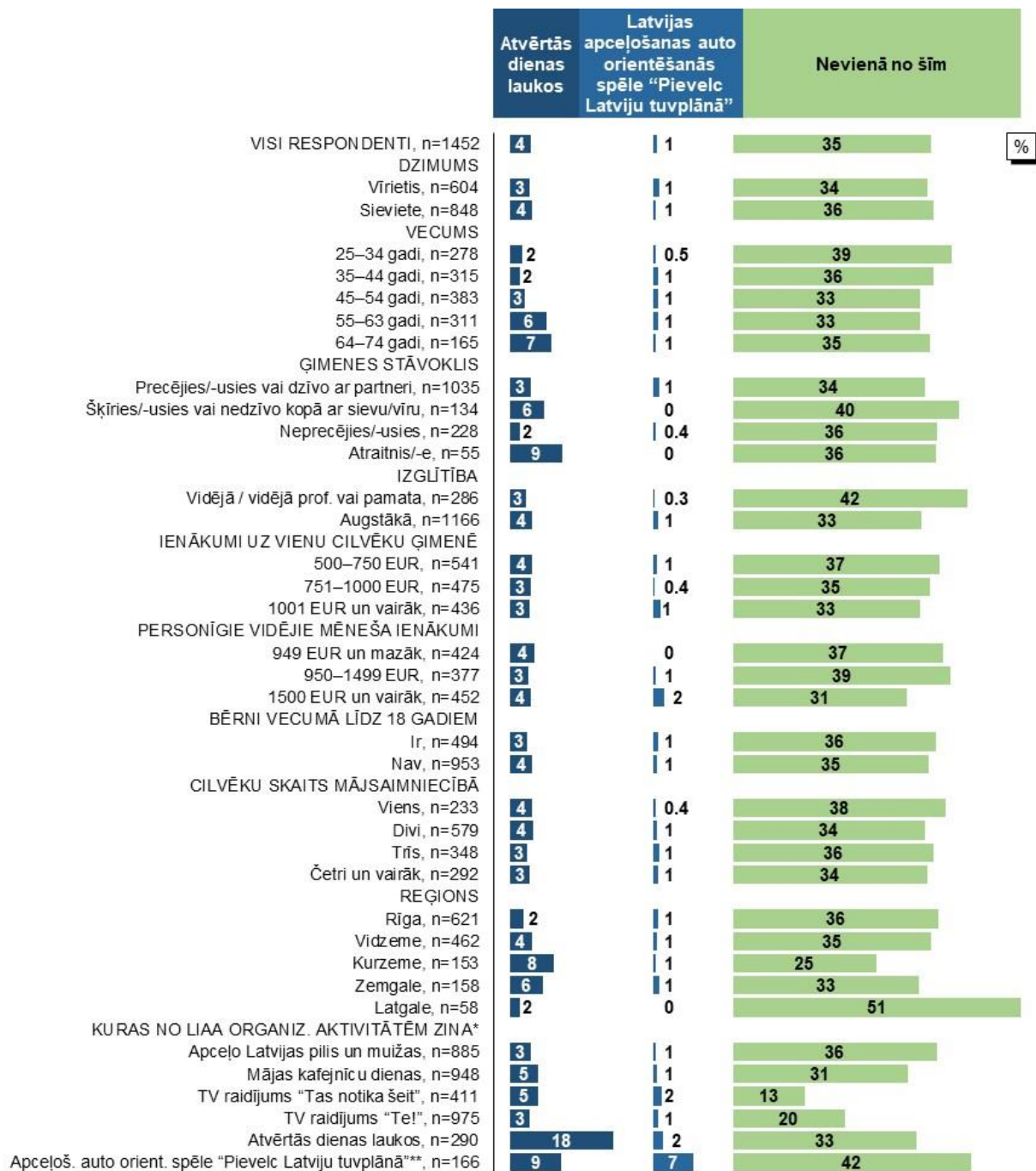
Vairākatbilžu jautājums (% summa > 100)

*Vairākatbilžu jautājums (% summa > 100)

**Latvijas apceļošanas auto orientēšanās spēle "Pievelc Latviju tuvplānā"

"LV3. Vai esat piedalījies/-usies kādā no šīm aktivitātēm?"

Atbilžu sadalījums dažādās sociāli demogrāfiskajās grupās Latvijā – 2. daļa



Bāze: Latvijas respondenti, kuri ir dzirdējuši vai zina par konkrētām LIAA organizētām tūrisma aktivitātēm, attiecīgajās grupās (skat. "n=" grafikā)

Vairākatbilžu jautājums (% summa > 100)

*Vairākatbilžu jautājums (% summa > 100)

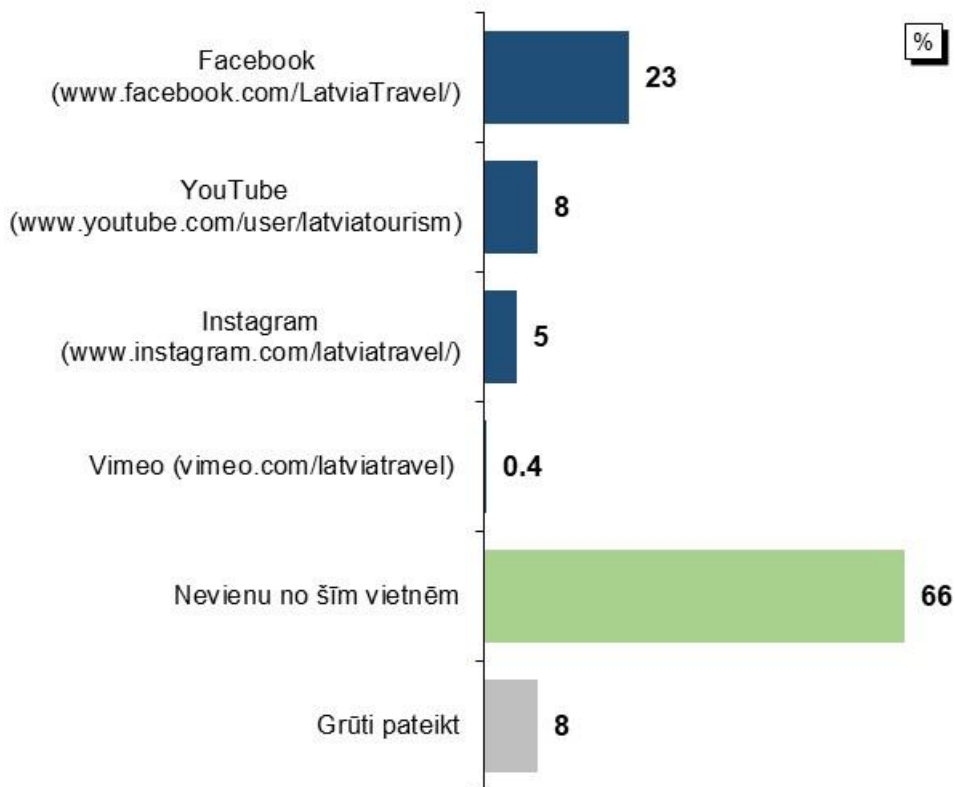
**Latvijas apceļošanas auto orientēšanās spēle "Pievelc Latviju tuvplānā"

24. LIAA Tūrisma departamenta uzturēto sociālo tīklu vietņu apmeklēšana pēdējā gada laikā

¾ jeb 66% Latvijas aptaujāto iedzīvotāju pēdējā gada laikā nav apmeklējuši nevienu no LIAA Tūrisma departamenta uzturētajām sociālo tīklu vietnēm. 23% respondentu norāda, ka ir apmeklējuši Facebook lapu, 8% – YouTube, 5% – Instagram, bet 0,4% – Vimeo.

"LV4. Kuras no šīm LIAA Tūrisma departamenta uzturētajām sociālo tīklu vietnēm Jūs esat apmeklējis/-usi pēdējā gada laikā?"

Kopējais atbilžu sadalījums visu respondentu grupā



Bāze: visi Latvijas respondenti (skat. "n=" grafikā)

Vairākatbilžu jautājums (% summa > 100)

"LV4. Kuras no šīm LIAA Tūrisma departamenta uzturētajām sociālo tīklu vietnēm Jūs esat apmeklējis/-usi pēdējā gada laikā?"

Atbilžu sadalījums dažādās sociāli demogrāfiskajās grupās Latvijā

	Facebook*	YouTube**	Instagram***	Vimeo****	Nevienu no šīm vietnēm
VISI RESPONDENTI, n=2005	23	8	5	0.4	66
DZIMUMS					
Virietis, n=951	19	8	4	0.3	72
Sieviete, n=1054	26	9	7	0.4	60
VECUMS					
25–34 gadi, n=398	19	6	9	0.3	70
35–44 gadi, n=456	18	5	6	0	69
45–54 gadi, n=524	23	8	3	0.2	65
55–63 gadi, n=407	28	12	3	1	61
64–74 gadi, n=220	29	15	5	0.5	60
ĢIMENES STĀVOKLIS					
Precējies/-usies vai dzīvo ar partneri, n=1424	22	8	5	0.4	66
Šķīries/-usies vai nedzīvo kopā ar sievu/vīru, n=189	33	15	6	0	53
Neprecējies/-usies, n=325	16	6	4	0.3	73
Atraitnis/-e, n=67	31	10	6	1	55
IZGLĪTĪBA					
Vidējā / vidējā prof. vai pamata, n=456	27	10	6	0.4	62
Augstākā, n=1549	21	8	5	0.3	67
IENĀKUMI UZ VIENU CILVĒKU ĢIMENĒ					
500–750 EUR, n=744	24	9	5	0.3	63
751–1000 EUR, n=649	24	8	4	0.3	64
1001 EUR un vairāk, n=612	19	8	6	1	70
PERSONĪGIE VIDĒJIE MĒNEŠA IENĀKUMI					
949 EUR un mazāk, n=585	27	9	6	0.2	60
950–1499 EUR, n=518	21	7	4	1	68
1500 EUR un vairāk, n=633	20	8	6	1	69
BĒRNI VECUMĀ LĪDZ 18 GADIEM					
Ir, n=702	21	6	5	0.1	67
Nav, n=1297	23	10	5	0.5	65
CILVĒKU SKAITS MĀJSAIMNIECĪBĀ					
Viens, n=318	25	10	4	1	63
Divi, n=783	23	8	6	0.2	64
Trīs, n=493	20	8	5	0.4	69
Četri un vairāk, n=411	23	8	4	0.5	66
REGIONS					
Rīga, n=962	19	7	6	0.3	69
Vidzeme, n=579	20	9	3	0.3	68
Kurzeme, n=181	35	8	4	0	54
Zemgale, n=196	32	12	6	1	58
Latgale, n=87	35	17	7	0	54
VAI PĒD. GADA LAIKĀ IR APMEKLĒTS LATVIA.TRAVEL					
Jā, ir, n=424	48	14	8	1	40
Nē, nav, n=414	22	9	6	0.5	71

Bāze: Latvijas respondenti attiecīgajās grupās (skat. "n=" grafikā)

Vairākatbilžu jautājums (% summa > 100)

*Facebook (www.facebook.com/LatviaTravel/)

**YouTube (www.youtube.com/user/latviatourism)

***Instagram (www.instagram.com/latviatravel/)

****Vimeo (vimeo.com/latviatravel)

Aptaujas anketa

Aicinām Jūs piedalīties ... (pētījumu centra SKDS) veiktajā aptaujā par ceļošanas paradumiem Latvijas teritorijā!

X1. Kāds ir Jūsu vecums (pilni gadi)?

Viena atbilde

Mazāk par 25 gadiem	1	→ beigt aptauju
25–74 gadi, <i>lerakstīt:</i>	2	
Vairāk par 74 gadiem	3	→ beigt aptauju

X2. Kādi ir mēneša vidējie ienākumi uz vienu Jūsu mājsaimniecības locekli pēdējo sešu mēnešu laikā (pēc nodokļu nomaksas), ņemot vērā visus ienākumus – algas, stipendijas, pabalstus, pensijas utt.?

Viena atbilde. Vidējie ienākumi uz vienu ģimenes locekli: Latvijā 500 EUR, Lietuvā 600 EUR, Igaunijā 800 EUR

Mazāk par 500 EUR (Latvijā); 600 EUR (Lietuvā); 800 EUR (Igaunijā)	1	→ beigt aptauju
500 EUR (Latvijā); 600 EUR (Lietuvā); 800 EUR (Igaunijā) vai vairāk <i>lerakstīt:</i>	2	
Grūti pateikt	8	→ beigt aptauju

F1. Cik bieži Jūs mēdzat doties atpūtas vai tūrisma ceļojumos pa Latviju?

Viena atbilde

Nemēdzu ceļot pa Latviju	1	→ beigt aptauju
Retāk nekā reizi divos gados	2	
Apmēram reizi divos gados	3	
Apmēram reizi gadā	4	
Vairākas reizes gadā	5	

F2. Vai pēdējos divos gados (kopš COVID-19 pandēmijas sākuma 2020. gada martā) Jūs dodaties atpūtas vai tūrisma ceļojumos pa Latviju biežāk, tikpat bieži vai retāk nekā pirms tam?

Viena atbilde

Biežāk	1
Tikpat bieži	2
Retāk	3
Grūti pateikt	8

F3. Ar ko kopā Jūs galvenokārt ceļojat pa Latviju?

Viena atbilde

F4. Ar ko vēl kopā Jūs mēdzat ceļot pa Latviju?

Iespējamās vairākas atbildes

	F3	F4
Vienatnē	1	1
Divatā (piemēram, ar partneri, dzīvesbiedru vai bērnu u. c.)	2	2
Lielākā grupā – kopā ar draugiem vai ģimenes locekļiem	3	3
Dodos grupā ar mazpazīstamiem vai svešiem cilvēkiem (piemēram, grupu ekskursija)	4	4
Nav cita veida		5

Tikai Lietuvā un Igaunijā:

F5. Kādā veidā Jūs ierodaties Latvijā?

Iespējamās vairākas atbildes

UZDOT VISIEM!

F6. Kā Jūs parasti pārvietojaties pa Latviju?

Iespējamās vairākas atbildes

	F5	F6
Ar tūroperatoru	1	1
<i>Ja privāti / patstāvīgi</i>		
Ar personīgo mašīnu/mikrobusu	2	2
Ar īrētu mašīnu/mikrobusu	3	3

Pētījums: Aptauja par Lietuvas, Igaunijas un vietējo (Latvijas) iedzīvotāju ceļošanas paradumiem Latvijas teritorijā

Ar vilcienu	4	4
Ar lidmašīnu	5	
Ar sabiedrisko autobusu	6	6
Ar motociklu, skūteri u. tml.	7	7
Citā veidā (<i>lūdzu, ierakstiet!</i>):	8	8

F7. Cik dienu atpūtas braucienos pa Latviju Jūs parasti/galvenokārt dodaties?

Viena atbilde

F8. Cik dienu atpūtas braucienos pa Latviju Jūs vēl mēdzat doties?

Iespējamās vairākas atbildes

	F7	F8
Vienas vai nepilnas dienas braucienā	1	1
Divu līdz trīs dienu braucienā	2	2
Četru līdz septiņu dienu braucienā	3	3
Par vienu nedēļu garākos braucienos	4	4
Nav cita veida		5

F9 neuzdot, ja F7 ir "Vienas vai nepilnas dienas braucienā" (kods 1) un F8 ir "Nav cita veida" (kods 5)

F9. Ja ceļojums ilgst vairāk par vienu dienu un ir jānakšņo, kur Jūs galvenokārt izvēlaties pārnakšņot?

Iespējamās vairākas atbildes

Viesnīcā	1
Viesu mājā	2
Izmantoju <i>Airbnb</i> dzīvokļus vai istabu īrei	3
Palieku pie draugiem, paziņām vai ģimenes locekļiem	4
Kempingā	5
Nakšņoju mašīnā	6
Citur (<i>lūdzu, ierakstiet!</i>):	7

F10. Vai, dodoties atpūtas braucienā pa Latviju, Jūs jau iepriekš sastādāt savu ceļojuma maršrutu?

Viena atbilde

Parasti sastādu ceļojuma maršrutu iepriekš un pie tā pieturos	1
Iepriekš izvēlos galvenos apskates mērķus un brauciena laikā pielāgojos, apskatu vēl kaut ko	2
Brīvi veidoju ceļojuma maršrutu, neuzstādu konkrētus mērķus	3
Iepriekš nesastādu ceļojuma maršrutu	4

F11. Cik savlaicīgi Jūs visbiežāk plānojat atpūtas ceļojumu pa Latviju?

Viena atbilde

F12. Kā vēl Jūs mēdzat darīt?

Iespējamās vairākas atbildes

	F11	F12
Dažas dienas iepriekš	1	1
Apmēram mēnesi iepriekš	2	2
Vairākus mēnešus iepriekš	3	3
Ieplānoju ceļojumu pa/uz Latviju, domājot par plāniem nākamajam gadam vai tālāk	4	4
Iepriekš neplānoju – pieņemu lēmumu un tajā pašā dienā dodos	5	5
Nav cita veida		6

F13. Kādi ir Jūsu vidējie tēriņi vienai dienai atpūtas ceļojumā pa Latviju, uz vienu cilvēku?

Viena atbilde

Līdz 40 EUR uz vienu cilvēku	1
40–59 EUR	2
60–79 EUR	3
80–100 EUR	4
Vairāk par 100 EUR	5
Grūti pateikt	8

Pētījums: Aptauja par Lietuvas, Igaunijas un vietējo (Latvijas) iedzīvotāju ceļošanas paradumiem Latvijas teritorijā

F14. Kāds ir galvenais iemesls, kāpēc Jūs izvēlaties ceļot pa Latviju? Viena atbilde.

F15. Kādu vēl iemeslu dēļ Jūs mēdzat ceļot pa Latviju? Lūdzu, atzīmējiet visu, kas uz Jums attiecas.

Iespējamās vairākas atbildes

	F14	F15
Uzskatu, ka ir svarīgi iepazīt savu dzimto zemi	1	1
Uzskatu, ka ir svarīgi iepazīt savu kaimiņu zemi	2	2
Vēlēšanās atgriezties vietās, kur dzīvots bērnībā/jaunībā	3	3
Vēlēšanās iepazīt savu senču dzimtās vietas	4	4
Atpūtas/tūrisma ceļojumi pa Latviju ir salīdzinoši lēti (varam tos atļauties biežāk nekā tālākus ceļojumus)	5	5
Salīdzinoši nelieli attālumi, atpūtas, t. sk. izklaides, pasākums neprasa lielu laika patēriņu	6	6
Piemērota ceļošana ar maziem bērniem	7	7
Piemērota ceļošana ar veciem cilvēkiem	8	8
Piemērota ceļošana cilvēkiem ar veselības traucējumiem, kuriem tālāki ceļojumi būtu par grūtu	9	9
Daudz apskates objektu	10	10
Skaista daba	11	11
Vietējo iedzīvotāju atsaucība un viesmīlība	12	12
Labas viesnīcas, atpūtas nami	13	13
Kvalitatīvi un dažādi ēdināšanas piedāvājumi	14	14
Labas iepirkšanās iespējas	15	15
Labas atpūtas/izklaides iespējas, ceļojot ar bērniem	16	16
Interesants kultūras pasākumu piedāvājums	17	17
Daudz aktīvās atpūtas iespēju	18	18
Iespējams ceļot ar mājdzīvniekiem	19	19
Droša vide / drošība	20	20
Latvijā ir labi attīstīta tūrisma infrastruktūra	21	21
Cita atbilde (<i>lūdzu, ierakstiet!</i>):	22	
Cita atbilde 1 (<i>lūdzu, ierakstiet!</i>):		22
Cita atbilde 2 (<i>lūdzu, ierakstiet!</i>):		23
Nav citu iemeslu		24

F16. Kas ietekmē Jūsu lēmumu, izvēloties atpūtas galamērķi Latvijas robežās?

Iespējamās vairākas atbildes

Internetā atrodamā informācija, tostarp sociālie tīkli	1
Reklāmas materiāli	2
Tūrisma informāciju centru speciālistu ieteikumi	3
Draugu un ģimenes ieteikumi	4
Personīgā līdzšinējā pieredze	5
Tūroperoru piedāvājums	6
Cits variants (<i>lūdzu, ierakstiet!</i>):	7
Grūti pateikt	8

F17. Kurus no šiem informācijas avotiem Jūs mēdzat izmantot, plānojot atpūtas braucienu pa Latviju?

Iespējamās vairākas atbildes

Latvijas oficiālais tūrisma portāls www.latvia.travel/	1
	
Sociālo tīklu vietnes (piemēram, Facebook)	2
Citi interneta resursi (piemēram, blogi, Tripadvisor)	3
Ceļojumu rezervēšanas vietnes (piemēram, www.booking.com , Airbnb)	4

Pētījums: Aptauja par Lietuvas, Igaunijas un vietējo (Latvijas) iedzīvotāju ceļošanas paradumiem Latvijas teritorijā

To reģionu/pilsētu tīmekļvietnes, kurus/-as Jūs esat ieinteresēts/-a apmeklēt (piemēram, www.visitventspils.com , www.visit.valmiera.lv)	5
Google meklēšana	6
Tūrisma informācijas centri	7
Laikraksti un žurnāli	8
Ceļojumu brošūras	9
Informācija no draugiem vai radniekiem	10
Informācija no iepriekšējiem ceļojumiem pa Latviju	11
Tūroperatoru piedāvājums	12
Cits (<i>lūdzu, ierakstiet!</i>):	13
Grūti pateikt	98

F18. Vai Jūs mēdzat doties ceļojumā pa/uz Latviju ar mērķi...?

Iespējamās vairākas atbildes

... apmeklēt <u>vietējo</u> (Latvijas) mākslinieku kultūras pasākumu (koncertu, teātra izrādi, mākslas izstādi u. c.)	1
Apmeklēt <u>ārzemju</u> mākslinieku kultūras pasākumu (koncertu, teātra izrādi, mākslas izstādi u. c.)	2
Apmeklēt vietējo (Latvijas) sportistu sacensības	3
Apmeklēt starptautiskās sporta sacensības	4
Uzlabot/nostiprināt veselību, izmantojot Latvijas piedāvātos ārstniecības vai rehabilitācijas pakalpojumus	5
Baudīt mieru un klusumu pie dabas	6
Izmantot aktīvās atpūtas iespējas	7
Apskatīt ievērojamas kultūrvēsturiskas vietas (piemēram, pilis, baznīcas u. c.)	8
Baudīt Rīgas restorānu piedāvājumu	9
Baudīt citu Latvijas pilsētu restorānu piedāvājumu	10
Izbaudīt naktsdzīvi Rīgā un/vai citās Latvijas pilsētās	11
Apmeklēt un atpūsties viesu namos Latvijas mazajās pilsētās un laukos	12
Izstaigāt iekārtotās dabas takas un dabas parkus	13
Doties laivu braucienos pa Latvijas upēm	14
Atpūsties pie jūras	15
Apmeklēt bērnu rotaļu laukumus / atrakcijas bērniem	16
Cits (<i>lūdzu, ierakstiet!</i>):	17

F19. Kādus mērķus Jūs mēdzat apvienot savā ceļojumā pa/uz Latviju?

Lūdzu, atzīmējiet par 3 biežākajiem scenārijiem.

Iespējamās vairākas atbildes katrā kolonnā

	1. scenārijs	2. scenārijs	3. scenārijs
Apmeklēt <u>vietējo</u> (Latvijas) mākslinieku kultūras pasākumu (koncertu, teātra izrādi, mākslas izstādi u. c.)	1	1	1
Apmeklēt <u>ārzemju</u> mākslinieku kultūras pasākumu (koncertu, teātra izrādi, mākslas izstādi u. c.)	2	2	2
Apmeklēt vietējo (Latvijas) sportistu sacensības	3	3	3
Apmeklēt starptautiskās sporta sacensības	4	4	4
Uzlabot/nostiprināt veselību, izmantojot Latvijas piedāvātos ārstniecības vai rehabilitācijas pakalpojumus	5	5	5
Baudīt mieru un klusumu pie dabas	6	6	6
Izmantot aktīvās atpūtas iespējas	7	7	7
Apskatīt ievērojamas kultūrvēsturiskas vietas (piemēram, pilis, baznīcas u. c.)	8	8	8
Baudīt Rīgas restorānu piedāvājumu	9	9	9
Baudīt citu Latvijas pilsētu restorānu piedāvājumu	10	10	10
Izbaudīt naktsdzīvi Rīgā un/vai citās Latvijas pilsētās	11	11	11
Apmeklēt un atpūsties viesu namos Latvijas mazajās pilsētās un laukos	12	12	12

Pētījums: Aptauja par Lietuvas, Igaunijas un vietējo (Latvijas) iedzīvotāju ceļošanas paradumiem Latvijas teritorijā

Izstaigāt iekārtotās dabas takas un dabas parkus	13	13	13
Doties laivu braucienos pa Latvijas upēm	14	14	14
Atpūsties pie jūras	15	15	15
Apmeklēt bērnu rotaļu laukumus / atrakcijas bērniem	16	16	16
Nav citu mērķu (<i>nav 2. scenārijs</i>)		17	
Nav citu mērķu (<i>nav 3. scenārijs</i>)			18

F20. Kuras no šīm vietām Latvijā Jūs esat apmeklējis/-usi?

Iespējamās vairākas atbildes

Dabas parks Tērvetē	1
Kuldīga	2
Ķemeru Nacionālais parks / Jūrmala	3
Turaidas muzejrezervāts / Sigulda	4
Cēsis	5
Rundāles pils un muzejs	6
Liepāja	7
Daugavpils	8
Ventspils	9
Rīga / Vecrīga / Klusais centrs	10
Nevienu no šīm vietām	11
Grūti pateikt	98

F21. Vai Jūs plānojat tuvāko 12 mēnešu laikā doties kādā atpūtas ceļojumā pa Latviju?

Viena atbilde

Jā, ir jau konkrēts plāns	1	→ F23
Ir tikai ieceres	2	
Nē, nav nodoma doties braucienā/ceļojumā pa Latviju	3	→ F22
Grūti pateikt	8	→ F23

F22. Kādēļ Jūs tuvāko 12 mēnešu laikā neplānojat doties braucienā/ceļojumā pa Latviju?

Iespējamās vairākas atbildes

Ir citi plāni brīvdienu/atvaļinājumu braucieniem tuvākajiem 12 mēnešiem	1
Neplānoju doties braucienos/ceļojumos tuvāko 12 mēnešu laikā	2
Nesen jau ceļoju pa Latviju	3
Cits (<i>lūdzu, ierakstiet!</i>):	4
Grūti pateikt	8

F23. Vai Jūs zināt par portālu www.latvia.travel/?

Viena atbilde

Jā, zinu	1	→ F24
Nē, nezinu	2	→ LV2 (vai D1 Lietuvā un Igaunijā)
Grūti pateikt, neesmu drošs/-a	8	

F24. Vai Jūs pēdējā gada laikā esat kaut reizi apmeklējis/-usi Latvijas oficiālo tūrisma portālu www.latvia.travel/?

Viena atbilde

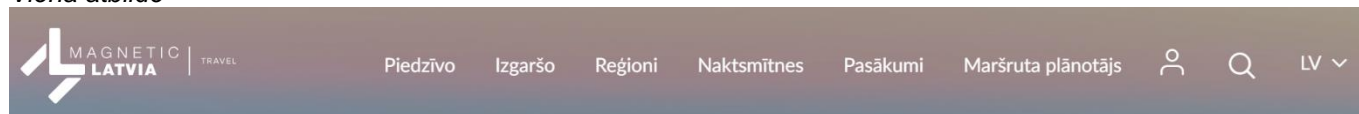
Jā, esmu	1
Nē, neesmu	2
Grūti pateikt, neesmu drošs/-a	8

Pētījums: Aptauja par Lietuvas, Igaunijas un vietējo (Latvijas) iedzīvotāju ceļošanas paradumiem Latvijas teritorijā

PAPILDU JAUTĀJUMI RESPONDENTIEM LATVIJĀ

LV1. Vai Jūs zināt un esat izmantojis/-usi www.latvia.travel/ piedāvāto funkciju – maršruta plānotājs?

Viena atbilde



Jā, zinu un esmu to izmantojis/-usi	1
Jā, zinu, bet neesmu to izmantojis/-usi	2
Nē, nezinu un neesmu to izmantojis/-usi	3
Grūti pateikt	8

LV2. Vai Jūs esat dzirdējis/-usi un zināt par šādām Latvijas Investīciju un attīstības aģentūras (LIAA) organizētām tūrisma aktivitātēm? Lūdzu, atzīmējiet tās, par kurām esat dzirdējis/-usi vai zināt!

Iespējamās vairākas atbildes

LV3 uzdod par tām aktivitātēm, kas atzīmētas LV2 jautājumā.

LV3. Vai esat piedalījies/-usies kādā no šīm aktivitātēm?

Iespējamās vairākas atbildes

	LV2	LV3
<p>Apceļo Latvijas pils un muižas</p>	1	1
Mājas kafejnīcu dienas	2	2
LV2: TV raidījums "Tas notika šeit"	3	3
LV3: Skatījies/-usies TV raidījumu "Tas notika šeit"		
LV2: TV raidījums "Te!"	4	4
LV3: Skatījies/-usies TV raidījumu "Te!"		
Atvērtās dienas laukos	5	5
Latvijas apceļošanas auto orientēšanās spēle "Pievelc Latviju tuvplānā"	6	6
Nezinu neko par šīm aktivitātēm	7	
Nevienā no šīm		7

LV4. Kuras no šīm LIAA Tūrisma departamenta uzturētajām sociālo tīklu vietnēm Jūs esat apmeklējis/-usi pēdējā gada laikā?

Iespējamās vairākas atbildes

Facebook (www.facebook.com/LatviaTravel/)	1
YouTube (www.youtube.com/user/latviatourism)	2
Instagram (www.instagram.com/latviatravel/)	3
Vimeo (vimeo.com/latviatravel)	4
Nevienu no šīm vietnēm	5
Grūti pateikt	8

DEMOGRĀFIJA

D1. Kāds ir Jūsu dzimums?

Viena atbilde

Vīrietis	1
Sieviete	2

D2. Ģimenes stāvoklis:

Viena atbilde

Precējies/-usies vai dzīvo ar partneri	1
Šķīries/-usies vai nedzīvo kopā ar sievu/vīru	2
Neprecējies/-usies	3
Atraitnis/-e	4

D3. Kādi ir Jūsu personīgie mēneša vidējie ienākumi EURO pēdējo sešu mēnešu laikā (pēc nodokļu nomaksas), ņemot vērā visus Jūsu ienākumus?

_____ EUR

D4. Cik cilvēku dzīvo Jūsu mājsaimniecībā, ieskaitot Jūs?

D5. Vai Jūsu ģimenē ir bērni vecumā līdz 18 gadiem (ieskaitot), kuri dzīvo kopā ar Jums?

Viena atbilde

Jā	1
Nē	2
Grūti pateikt	3

D6. Kāda ir Jūsu izglītība?

Viena atbilde

Pamata	1
Vidējā, profesionālā vidējā	2
Augstākā	3

Latvijā:

D7. Kurā reģionā Jūs dzīvojat?

Viena atbilde

Rīga	1
Vidzeme	2
Kurzeme	3
Zemgale	4
Latgale	5

Lietuvā:

D7. Kurā reģionā Jūs dzīvojat?

Viena atbilde

Alītas apriņķis	1
Kaunas apriņķis	2
Klaipēdas apriņķis	3
Marijampoles apriņķis	4
Panevėžas apriņķis	5
Šaļu apriņķis	6
Tauraģes apriņķis	7
Telšu apriņķis	8
Utenas apriņķis	9
Vilņas apriņķis	10

Igaunijā:

D7. Kurā reģionā Jūs dzīvojat?

Viena atbilde

Harju apriņķis	1
Hījumā apriņķis	2
Austrumviru apriņķis	3
Jegevas apriņķis	4
Jervas apriņķis	5
Lēnes apriņķis	6
Rietumviru apriņķis	7
Pelvas apriņķis	8
Pērnavas apriņķis	9
Raplas apriņķis	10
Sāremā apriņķis	11
Tartu apriņķis	12
Valgas apriņķis	13
Viljandi apriņķis	14
Veru apriņķis	15

SKDS

sabiedriskās domas pētījumu centrs

Baznīcas iela 32-2, Rīga, Latvija, LV-1010

Tālr.: 67 312 876, fakss: 67 312 874

E-mail: skds@skds.lv

www.skds.lv